



MUNICIPIO DE TULANCINGO DE BRAVO
Estado de Situación Financiera Detallado - LDF

AL 31 DE DICIEMBRE DEL 2022 Y AL 31/10/2023 (b)

(PESOS)



Concepto (c)	2023 (d)	AL 31 DE DICIEMBRE DEL 2022 (e)	Concepto (c)	2023 (d)	AL 31 DE DICIEMBRE DEL 2022 (e)
ACTIVO			PASIVO		
Activo Circulante			Activo Circulante		
a. Efectivo y Equivalentes (a=a1+a2+a3+a4+a5+a6+a7)	105,766,914.31	36,878,631.80	a. Cuentas por Pagar a Corto Plazo (a=a1+a2+a3+a4+a5+a6+a7+a8+a9)	16,369,473.11	30,860,145.06
a1) Efectivo	66,359.78	3,099.28	a1) Servicios Personales por Pagar a Corto Plazo	327,253.97	193,974.00
a2) Bancos/Tesorería	105,680,556.52	36,876,532.52	a2) Proveedores por Pagar a Corto Plazo	13,210,050.37	29,843,480.67
a3) Bancos/Dependencias y Otros	.00	.00	a3) Contratistas por Obras Públicas por Pagar a Corto Plazo	107,884.48	9,726.79
a4) Inversiones Temporales (Hasta 3 meses)	.00	.00	a4) Participaciones y Aportaciones por Pagar a Corto Plazo	.00	.00
a5) Fondos con Afectación Específica	.00	.00	a5) Transferencias Otorgadas por Pagar a Corto Plazo	3,000.00	.00
a6) Depósitos de Fondos de Terceros en Garantía y/o Administración	.00	.00	a7) Intereses, Comisiones y Otros Gastos de la Deuda Pública por Pagar a Corto Plazo	.00	.00
a7) Otros Efectivos y Equivalentes	.00	.00	a7) Retenciones y Contribuciones por Pagar a Corto Plazo	2,145,282.25	454,402.62
b. Derechos a Recibir Efectivo o Equivalentes (b=b1+b2+b3+b4+b5+b6+b7)	.00	.00	a8) Devoluciones de la Ley de Ingresos por Pagar a Corto Plazo	.00	.00
b1) Inversiones Financieras de Corto Plazo	.00	.00	a9) Otras Cuentas por Pagar a Corto Plazo	576,002.06	258,560.98
b2) Cuentas por Cobrar a Corto Plazo	.00	.00	b. Documentos por Pagar a Corto Plazo (b=b1+b2+b3)	.00	.00
b3) Deudores Diversos por Cobrar a Corto Plazo	.00	.00	b1) Documentos Comerciales por Pagar a Corto Plazo	.00	.00
b4) Ingresos por Recuperar a Corto Plazo	.00	.00	b2) Documentos con Contratistas por Obras Públicas por Pagar a Corto Plazo	.00	.00
b5) Deudores por Anticipos de la Tesorería a Corto Plazo	.00	.00	b3) Otros Documentos por Pagar a Corto Plazo	.00	.00
b6) Prestamos Otorgados a Corto Plazo	.00	.00	c. Porción a Corto Plazo de la Deuda Pública a Largo Plazo (c=c1+c2)	1,097,693.88	.00
b7) Otros Derechos a Recibir Efectivo o Equivalentes a Corto Plazo	.00	.00	c1) Porción a Corto Plazo de la Deuda Pública Interna	1,097,693.88	.00
c. Derechos a Recibir Bienes o Servicios (c=c1+c2+c3+c4+c5)	8,228,048.06	3,264,663.17	c1) Porción a Corto Plazo de la Deuda Pública externa	.00	.00
c1) Anticipo a Proveedores por Adquisición de Bienes y Prestación de Servicios a Corto Plazo	545,870.55	.00	c2) Porción a Corto Plazo de Arrendamiento Financiero	.00	.00
c2) Anticipo a Proveedores por Adquisición de Bienes Inmuebles y Muebles a Corto Plazo	.00	.00	d. Títulos y Valores a Corto Plazo	.00	.00
c3) Anticipo a Proveedores por Adquisición de Bienes Intangibles a Corto Plazo	.00	.00	d. Títulos y Valores a Corto Plazo Deuda Interna	.00	.00
c4) Anticipo a Contratistas por Obras Públicas a Corto Plazo	7,683,177.53	3,264,663.17	d. Títulos y Valores a Corto Plazo Deuda Externa	.00	.00
c5) Otros Derechos a Recibir Bienes o Servicios a Corto Plazo	.00	.00	e. Pasivos Diferidos a Corto Plazo (e=e1+e2+e3)	.00	.00
d. Inventarios (d=d1+d2+d3+d4+d5)	.00	.00	e1) Ingresos Cobrados por Adelantado a Corto Plazo	.00	.00
d1) Inventario de Mercancías para Venta	.00	.00	e2) Intereses Cobrados por Adelantado a Corto Plazo	.00	.00
d2) Inventario de Mercancías Terminadas	.00	.00	e3) Otros Pasivos Diferidos a Corto Plazo	.00	.00
d3) Inventario de Mercancías en Proceso de Elaboración	.00	.00	f. Fondos y Bienes de Terceros en Garantía y/o Administración a Corto Plazo (f=f1+f2+f3+f4+f5+f6)	.00	.00
d4) Inventario de Materias Primas, Materiales y Suministros para Producción	.00	.00	f1) Fondos en Garantía a Corto Plazo	.00	.00
d5) Bienes en Tránsito	.00	.00	f2) Fondos en Administración a Corto Plazo	.00	.00
e. Almacenes	125,992.09	55,623.73	f3) Fondos Contingentes a Corto Plazo	.00	.00
Vestuario, Blancos, Prendas de Protección y Artículos Deportivos	125,992.09	55,623.73	f4) Fondos de Fisicomercio, Mandatos y Contratos Análogos a Corto Plazo	.00	.00
f. Estimación por Pérdida o Deterioro de Activos Circulantes (f=f1+f2)	.00	.00	f5) Otros Fondos de Terceros en Garantía y/o Administración a Corto Plazo	.00	.00
f1) Estimaciones para Cuentas Incobrables por Derechos a Recibir Efectivo o Equivalentes	.00	.00	f6) Valores y Bienes en Garantía a Corto Plazo	.00	.00
f2) Estimación por Deterioro de Inventarios	.00	.00	g. Provisiones a Corto Plazo (g=g1+g2+g3)	.00	.00
g. Otros Activos Circulantes (g=g1+g2+g3+g4)	.00	.00	g1) Provisión para Demandas y Juicios a Corto Plazo	.00	.00
g1) Valores en Garantía	.00	.00	g2) Provisión para Contingencias a Corto Plazo	.00	.00
g2) Bienes en Garantía (excluye depósitos de fondos)	.00	.00	g3) Otras Provisiones a Corto Plazo	.00	.00
g3) Bienes Derivados de Embargos, Decomisos, Aseguramientos y Dación en Pago	.00	.00	h. Otros Pasivos a Corto Plazo (h=h1+h2+h3)	.00	.00
			h1) Ingresos por Clasificar	.00	.00
			h2) Recaudación por Participar	.00	.00

REPORTE: COFIN00137

FECHA:



12/10/2023

PAGINA:

1 DE 2

OPERADO



MUNICIPIO DE TULANCINGO DE BRAVO

Estado de Situación Financiera Detallado - LDF


AL 31 DE DICIEMBRE DEL 2022 Y AL 31/10/2023 (b)

(PESOS)



Concepto (c)	2023 (d)	AL 31 DE DICIEMBRE DEL 2022 (e)	Concepto (c)	2023 (d)	AL 31 DE DICIEMBRE DEL 2022 (e)
g4) Adquisición con Fondos de Terceros	.00	.00	h3) Otros Pasivos Circulantes	.00	.00
IA. Total de Activos Circulantes (IA = a + b + c + d + e + f + g)	114,121,854.44	42,189,916.76	IIA. Total de Pasivos Circulantes (IA = a + b + c + d + e + f + g + h)	17,467,166.97	30,860,145.06
Activo No Circulante			Pasivo No Circulante		
a. Inversiones Financieras a Largo Plazo	.00	.00	a. Cuentas por Pagar a Largo Plazo	.00	.00
b. Derechos a Recibir Efectivo o Equivalentes a Largo Plazo	.00	.00	b. Documentos por Pagar a Largo Plazo	.00	.00
c. Bienes Inmuebles, Infraestructura y Construcciones en Proceso	1,825,323,827.89	1,799,473,340.93	c. Deuda Pública a Largo Plazo	19,945,329.44	23,216,256.64
d. Bienes Muebles	191,377,517.52	163,851,844.41	d. Pasivos Diferidos a Largo Plazo	.00	.00
e. Activos Intangibles	10,395,234.45	10,224,484.46	e. Fondos y Bienes de Terceros en Garantía y/o en Administración a Largo Plazo	.00	.00
f. Depreciación, Deterioro y Amortización Acumulada de Bienes	- 102,363,702.84	- 102,454,421.76	f. Provisiones a Largo Plazo	.00	.00
g. Activos Diferidos	16,377,294.59	16,377,294.59	II. Total de Pasivos No Circulantes (II = a + b + c + d + e + f)	19,945,329.44	23,216,256.64
h. Estimación por Pérdida o Deterioro de Activos no Circulantes	.00	.00	II. Total del Pasivo (II = IIA + II B)	37,412,496.41	54,076,401.90
i. Otros Activos no Circulantes	.00	.00	HACIENDA PUBLICA/ PATRIMONIO		
IB. Total de Activos No Circulantes (IB = a + b + c + d + e + f + g + h + i)	1,841,110,171.61	1,887,472,642.83	IIA. Hacienda Pública/Patrimonio Contribuido (IIA = a + b + c)		
I. Total del Activo (I = IA + IB)	2,855,232,126.09	1,929,672,561.33	a. Aportaciones	.00	.00
			b. Donaciones de Capital	.00	.00
			c. Actualización de la Hacienda Pública/Patrimonio	1,314,767,439.22	1,314,767,439.22
				1,314,767,439.22	1,314,767,439.22
			II B. Hacienda Pública/Patrimonio Generado (II B = a + b + c + d + e)		
			a. Resultados del Ejercicio (Ahorro/ Desahorro)	175,159,609.86	32,911,173.97
			b. Resultados de Ejercicios Anteriores	270,041,908.31	270,068,873.96
			c. Revaluos	257,850,672.29	257,850,872.29
			d. Reservas	.00	.00
			e. Rectificaciones de Resultados de Ejercicios Anteriores	.00	.00
				703,952,190.46	560,828,720.21
			III C. Exceso e Ineficiencia en la Actualización de la Hacienda Pública/Patrimonio (III C = a + b)		
			a. Resultado por Posición Monetaria	.00	.00
			b. Resultado por Tenencia de Activos no Monetarios	.00	.00
				.00	.00
			III. Total Hacienda Pública/Patrimonio (III = IIA + II B + III C)	2,017,819,629.68	1,875,596,159.43
			IV. Total del Pasivo y Hacienda Pública/Patrimonio (IV = II + III)	2,055,232,126.09	1,929,672,561.33

Bajo protesta de decir verdad declaramos que las cifras contenidas en este estado financiero son veraces y contienen toda la información referente a la situación y/o los resultados del Municipio de Tulancingo de Bravo, y que somos legalmente responsables de la autenticidad y veracidad de las mismas, y asimismo asumimos la responsabilidad derivada de cualquier información en falso sobre las mismas.





MUNICIPIO DE TULANCINGO DE BRAVO

Estado de Situacion Financiera Detallado - LDF

AL 31 DE DICIEMBRE DEL 2022 Y AL 30/11/2023 (b)

(PESOS)



Concepto (c)	2023 (d)	AL 31 DE DICIEMBRE DEL 2022 (e)	Concepto (c)	2023 (d)	AL 31 DE DICIEMBRE DEL 2022 (e)
ACTIVO			PASIVO		
Activo Circulante			Pasivo Circulante		
a. Efectivo y Equivalentes (a=a1+a2+a3+a4+a5+a6+a7)	100,260,972.28	38,878,531.80	a. Cuentas por Pagar a Corto Plazo (a=a1+a2+a3+a4+a5+a6+a7+a8+a9)	17,468,508.83	30,880,145.06
a1) Efectivo	88,398.16	3,068.28	a1) Servicios Personales por Pagar a Corto Plazo	354,798.97	193,974.00
a2) Bancos/Tesorería	100,174,574.11	38,878,532.52	a2) Proveedores por Pagar a Corto Plazo	14,045,005.83	29,943,480.87
a3) Bancos/Dependencias y Otros	.00	.00	a3) Contratistas por Obras Publicas por Pagar a Corto Plazo	107,884.46	9,728.79
a4) Inversiones Temporales (Hasta 3 meses)	.00	.00	a4) Participaciones y Aportaciones por Pagar a Corto Plazo	.00	.00
a5) Fondos con Afectación Específica	.00	.00	a5) Transferencias Otorgadas por Pagar a Corto Plazo	209,300.00	.00
a6) Depósitos de Fondos de Terceros en Garantía y/o Administración	.00	.00	a6) Intereses, Comisiones y Otros Gastos de la Deuda Pública por Pagar a Corto Plazo	.00	.00
a7) Otros Efectivos y Equivalentes	.00	.00	a7) Retenciones y Contribuciones por Pagar a Corto Plazo	2,214,681.78	454,402.62
b. Derechos a Recibir Efectivo o Equivalentes (b=b1+b2+b3+b4+b5+b6+b7)	.00	.00	a8) Devoluciones de la Ley de Ingresos por Pagar a Corto Plazo	.00	.00
b1) Inversiones Financieras de Corto Plazo	.00	.00	a9) Otras Cuentas por Pagar a Corto Plazo	534,837.79	258,580.98
b2) Cuentas por Cobrar a Corto Plazo	.00	.00	b. Documentos por Pagar a Corto Plazo (b=b1+b2+b3)	.00	.00
b3) Deudores Diversos por Cobrar a Corto Plazo	.00	.00	b1) Documentos Comerciales por Pagar a Corto Plazo	.00	.00
b4) Ingresos por Recuperar a Corto Plazo	.00	.00	b2) Documentos con Contratistas por Obras Publicas por Pagar a Corto Plazo	.00	.00
b5) Deudores por Anticipos de la Tesorería a Corto Plazo	.00	.00	b3) Otros Documentos por Pagar a Corto Plazo	.00	.00
b6) Prestamos Otorgados a Corto Plazo	.00	.00	c. Porción a Corto Plazo de la Deuda Pública a Largo Plazo (c=c1+c2)	551,305.68	.00
b7) Otros Derechos a Recibir Efectivo o Equivalentes a Corto Plazo	.00	.00	c1) Porción a Corto Plazo de la Deuda Pública Interna	551,305.68	.00
c. Derechos a Recibir Bienes o Servicios (c=c1+c2+c3+c4+c5)	10,171,140.21	3,264,663.17	c2) Porción a Corto Plazo de la Deuda Pública externa	.00	.00
c1) Anticipo a Proveedores por Adquisición de Bienes y Prestación de Servicios a Corto Plazo	445,980.00	.00	c2) Porción a Corto Plazo de Arrendamiento Financiero	.00	.00
c2) Anticipo a Proveedores por Adquisición de Bienes Inmuebles y Muebles a Corto Plazo	.00	.00	d. Títulos y Valores a Corto Plazo	.00	.00
c3) Anticipo a Proveedores por Adquisición de Bienes Intangibles a Corto Plazo	.00	.00	d. Títulos y Valores a Corto Plazo Deuda Interna	.00	.00
c4) Anticipo a Contratistas por Obras Publicas a Corto Plazo	9,725,160.12	3,264,663.17	d. Títulos y Valores a Corto Plazo Deuda Externa	.00	.00
c5) Otros Derechos a Recibir Bienes o Servicios a Corto Plazo	.00	.00	e. Pasivos Diferidos a Corto Plazo (e=e1+e2+e3)	.00	.00
d. Inventarios (d=d1+d2+d3+d4+d5)	.00	.00	e1) Ingresos Cobrados por Adelantado a Corto Plazo	.00	.00
d1) Inventario de Mercancías para Venta	.00	.00	e2) Intereses Cobrados por Adelantado a Corto Plazo	.00	.00
d2) Inventario de Mercancías Terminadas	.00	.00	e3) Otros Pasivos Diferidos a Corto Plazo	.00	.00
d3) Inventario de Mercancías en Proceso de Elaboración	.00	.00	f. Fondos y Bienes de Terceros en Garantía y/o Administración a Corto Plazo (f=f1+f2+f3+f4+f5+f6)	.00	.00
d4) Inventario de Materias Primas, Materiales y Suministros para Producción	.00	.00	f1) Fondos en Garantía a Corto Plazo	.00	.00
d5) Bienes en Tránsito	.00	.00	f2) Fondos en Administración a Corto Plazo	.00	.00
e. Almacenes	123,428.56	55,823.73	f3) Fondos Contingentes a Corto Plazo	.00	.00
Vestuario, Blancos, Prendas de Protección y Artículos Deportivos	123,428.56	55,823.73	f4) Fondos de Fideicomisos, Mandatos y Contratos Análogos a Corto Plazo	.00	.00
f. Estimación por Pérdida o Deterioro de Activos Circulantes (f=f1+f2)	.00	.00	f5) Otros Fondos de Terceros en Garantía y/o Administración a Corto Plazo	.00	.00
f1) Estimaciones para Cuentas Incobrables por Derechos a Recibir Efectivo o Equivalentes	.00	.00	f6) Valores y Bienes en Garantía a Corto Plazo	.00	.00
f2) Estimación por Deterioro de Inventarios	.00	.00	g. Provisiones a Corto Plazo (g=g1+g2+g3)	.00	.00
g. Otros Activos Circulantes (g=g1+g2+g3+g4)	.00	.00	g1) Provisión para Demandas y Juicios a Corto Plazo	.00	.00
g1) Valores en Garantía	.00	.00	g2) Provisión para Contingencias a Corto Plazo	.00	.00
g2) Bienes en Garantía (excluye depósitos de fondos)	.00	.00	g3) Otras Provisiones a Corto Plazo	.00	.00
g3) Bienes Derivados de Embargos, Decomisos, Aseguramientos y Dación en Pago	.00	.00	h. Otros Pasivos a Corto Plazo (h=h1+h2+h3)	.00	.00
			h1) Ingresos por Clasificar	.00	.00
			h2) Recaudación por Participar	.00	.00

REPORTE: COFIN00137

FECHA:

17/01/2024



1 DE 2

OPERADO



MUNICIPIO DE TULANCINGO DE BRAVO
Estado de Situación Financiera Detallado - LDF

AL 31 DE DICIEMBRE DEL 2022 Y AL 30/11/2023 (b)

(PESOS)



Concepto (c)	2023 (d)	AL 31 DE DICIEMBRE DEL 2022 (e)	Concepto (c)	2023 (d)	AL 31 DE DICIEMBRE DEL 2022 (e)
g4) Adquisición con Fondos de Terceros	.00	.00	h3) Otros Pasivos Circulantes	.00	.00
IA. Total de Activos Circulantes (IA = a + b + c + d + e + f + g)	110,656,641.00	42,199,918.70	IA. Total de Pasivos Circulantes (IA = a + b + c + d + e + f + g + h)	18,017,812.51	30,860,145.08
Activo No Circulante			Pasivo No Circulante		
a. Inversiones Financieras a Largo Plazo	.00	.00	a. Cuentas por Pagar a Largo Plazo	.00	.00
b. Derechos a Recibir Efectivo o Equivalentes a Largo Plazo	.00	.00	b. Documentos por Pagar a Largo Plazo	.00	.00
c. Bienes Inmuebles, Infraestructura y Construcciones en Proceso	1,632,381,769.97	1,799,473,340.93	c. Deuda Pública a Largo Plazo	19,303,318.71	23,216,256.84
d. Bienes Muebles	193,470,604.24	193,651,944.41	d. Pasivos Diferidos a Largo Plazo	.00	.00
e. Activos Intangibles	10,395,234.45	10,224,484.48	e. Fondos y Bienes de Terceros en Garantía y/o en Administración a Largo Plazo	.00	.00
f. Depreciación, Deterioro y Amortización Acumulada de Bienes	- 102,363,702.64	- 102,454,421.78	f. Provisiones a Largo Plazo	.00	.00
g. Activos Diferidos	16,377,294.59	16,377,294.59	IB. Total de Pasivos No Circulantes (IB = a + b + c + d + e + f)	19,303,318.71	23,216,256.84
h. Estimación por Pérdida o Deterioro de Activos no Circulantes	.00	.00	II. Total del Pasivo (II = IA + IB)	37,321,131.22	54,076,401.90
i. Otros Activos no Circulantes	.00	.00	HACIENDA PÚBLICA/PATRIMONIO		
IB. Total de Activos No Circulantes (IB = a + b + c + d + e + f + g + h + i)	1,850,271,220.61	1,887,472,642.63	IIA. Hacienda Pública/Patrimonio Contribuido (IIA = a + b + c)		
L. Total del Activo (L = IA + IB)	2,460,828,761.66	1,929,672,561.33	a. Aportaciones	.00	.00
			b. Donaciones de Capital	.00	.00
			c. Actualización de la Hacienda Pública/Patrimonio	1,314,767,439.22	1,314,767,439.22
				1,314,767,439.22	1,314,767,439.22
			III B. Hacienda Pública/Patrimonio Generado (III B = a + b + c + d + e)		
			a. Resultados del Ejercicio (Ahorro/ Desahorro)	180,845,610.82	32,911,173.97
			b. Resultados de Ejercicios Anteriores	270,041,908.31	270,068,873.98
			c. Revaluos	257,850,672.29	257,850,672.29
			d. Reservas	.00	.00
			e. Rectificaciones de Resultados de Ejercicios Anteriores	.00	.00
				708,738,191.22	560,828,720.21
			III C. Exceso e Insuficiencia en la Actualización de la Hacienda Pública/Patrimonio (III C = a + b)		
			a. Resultado por Posición Monetaria	.00	.00
			b. Resultado por Tenencia de Activos no Monetarios	.00	.00
				.00	.00
			III. Total Hacienda Pública/Patrimonio (III = IIIA + III B + III C)	2,023,505,630.44	1,875,596,159.43
			IV. Total del Pasivo y Hacienda Pública/Patrimonio (IV = II + III)	2,060,826,761.66	1,929,672,561.33

Bajo protesta de decir verdad declaramos que las cifras contenidas en este estado financiero son veraces y contienen toda la información referente a la situación y/o los resultados del Municipio de Tulancingo de Bravo, y que seremos legalmente responsables de la autenticidad y exactitud de los mismos, y asimismo asumimos la responsabilidad derivada de cualquier error que se presente sobre las mismas.




SECRETARÍA DE FINANZAS Y ADMINISTRACIÓN

C. P. EDUARDO CASTAÑOS OLIVARES
PRESIDENCIA MUNICIPAL
2020-2024



PRESIDENCIA MUNICIPAL

LAUREANO JORGE PARQUEZ PARADO
PRESIDENCIA MUNICIPAL
2020-2024



SÍNDICO HACIENDARIO

MTRA. LORENA LISBETH LIRAMADOR
PRESIDENCIA MUNICIPAL
2020-2024





MUNICIPIO DE TULANCINGO DE BRAVO

Estado de Situación Financiera Detallado - LDF

AL 31 DE DICIEMBRE DEL 2022 Y AL 31/12/2023 (b)

(PESOS)

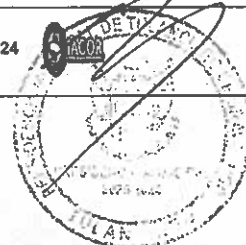


Concepto (c)	2023 (d)	AL 31 DE DICIEMBRE DEL 2022 (e)	Concepto (c)	2023 (d)	AL 31 DE DICIEMBRE DEL 2022 (e)
ACTIVO			PASIVO		
Activo Circulante			Pasivo Circulante		
a. Efectivo y Equivalentes (a=a1+a2+a3+a4+a5+a6+a7)	59,680,568.27	38,878,631.80	a. Cuentas por Pagar a Corto Plazo (a=a1+a2+a3+a4+a5+a6+a7+a8+a9)	14,341,492.38	30,860,145.06
a1) Efectivo	88,495.93	3,099.28	a1) Servicios Personales por Pagar a Corto Plazo	177,860.00	193,974.00
a2) Bancos/Tesorería	59,592,072.34	38,876,532.52	a2) Proveedores por Pagar a Corto Plazo	8,519,741.23	29,943,480.67
a3) Bancos/Dependencias y Otros	.00	.00	a3) Contratas por Obras Publicas por Pagar a Corto Plazo	7,884.46	9,728.79
a4) Inversiones Temporales (Hasta 3 meses)	.00	.00	a4) Participaciones y Aportaciones por Pagar a Corto Plazo	.00	.00
a5) Fondos con Afectación Específica	.00	.00	a5) Transferencias Otorgadas por Pagar a Corto Plazo	20,000.00	.00
a6) Depósitos de Fondos de Terceros en Garantía y/o Administración	.00	.00	a6) Intereses, Comisiones y Otros Gastos de la Deuda Publica por Pagar a Corto Plazo	.00	.00
a7) Otros Efectivos y Equivalentes	.00	.00	a7) Retenciones y Contribuciones por Pagar a Corto Plazo	5,489,072.38	454,402.62
b. Derechos a Recibir Efectivo o Equivalentes (b=b1+b2+b3+b4+b5+b6+b7)	.00	.00	a8) Devoluciones de la Ley de Ingresos por Pagar a Corto Plazo	.00	.00
b1) Inversiones Financieras de Corto Plazo	.00	.00	a9) Otras Cuentas por Pagar a Corto Plazo	127,134.31	258,560.98
b2) Cuentas por Cobrar a Corto Plazo	.00	.00	b. Documentos por Pagar a Corto Plazo (b=b1+b2+b3)	.00	.00
b3) Deudores Diversos por Cobrar a Corto Plazo	.00	.00	b1) Documentos Comerciales por Pagar a Corto Plazo	.00	.00
b4) Ingresos por Recuperar a Corto Plazo	.00	.00	b2) Documentos con Contratas por Obras Publicas por Pagar a Corto Plazo	.00	.00
b5) Deudores por Anticipos de la Tesorería a Corto Plazo	.00	.00	b3) Otros Documentos por Pagar a Corto Plazo	.00	.00
b6) Prestamos Otorgados a Corto Plazo	.00	.00	c. Porción a Corto Plazo de la Deuda Publica a Largo Plazo (c=c1+c2)	.00	.00
b7) Otros Derechos a Recibir Efectivo o Equivalentes a Corto Plazo	.00	.00	c1) Porción a Corto Plazo de la Deuda Publica Interna	.00	.00
c. Derechos a Recibir Bienes o Servicios (c=c1+c2+c3+c4+c5)	8,967,850.47	3,264,663.17	c2) Porción a Corto Plazo de la Deuda Publica externa	.00	.00
c1) Anticipo a Proveedores por Adquisición de Bienes y Prestación de Servicios a Corto Plazo	85,865.59	.00	c2) Porción a Corto Plazo de Arrendamiento Financiero	.00	.00
c2) Anticipo a Proveedores por Adquisición de Bienes Inmuebles y Muebles a Corto Plazo	.00	.00	d. Títulos y Valores a Corto Plazo	.00	.00
c3) Anticipo a Proveedores por Adquisición de Bienes Intangibles a Corto Plazo	.00	.00	d. Títulos y Valores a Corto Plazo Deuda Interna	.00	.00
c4) Anticipo a Contratistas por Obras Publicas a Corto Plazo	8,901,984.88	3,264,663.17	d. Títulos y Valores a Corto Plazo Deuda Externa	.00	.00
c5) Otros Derechos a Recibir Bienes o Servicios a Corto Plazo	.00	.00	e. Pasivos Diferidos a Corto Plazo (e=e1+e2+e3)	.00	.00
d. Inventarios (d=d1+d2+d3+d4+d5)	.00	.00	e1) Ingresos Cobrados por Adelantado a Corto Plazo	.00	.00
d1) Inventario de Mercancías para Venta	.00	.00	e2) Intereses Cobrados por Adelantado a Corto Plazo	.00	.00
d2) Inventario de Mercancías Terminadas	.00	.00	e3) Otros Pasivos Diferidos a Corto Plazo	.00	.00
d3) Inventario de Mercancías en Proceso de Elaboración	.00	.00	f. Fondos y Bienes de Terceros en Garantía y/o Administración a Corto Plazo (f=f1+f2+f3+f4+f5+f6)	.00	.00
d4) Inventario de Materias Primas, Materiales y Suministros para Producción	.00	.00	f1) Fondos en Garantía a Corto Plazo	.00	.00
d5) Bienes en Tránsito	.00	.00	f2) Fondos en Administración a Corto Plazo	.00	.00
e. Almacenes	123,428.56	66,623.73	f3) Fondos Contingentes a Corto Plazo	.00	.00
Vestuario, Blancos, Prendas de Protección y Artículos Deportivos	123,428.56	66,623.73	f4) Fondos de Fideicomisos, Mandatos y Contratos Análogos a Corto Plazo	.00	.00
f. Estimación por Pérdida o Deterioro de Activos Circulantes (f=f1+f2)	.00	.00	f5) Otros Fondos de Terceros en Garantía y/o Administración a Corto Plazo	.00	.00
f1) Estimaciones para Cuentas Incobrables por Derechos a Recibir Efectivo o Equivalentes	.00	.00	f6) Valores y Bienes en Garantía a Corto Plazo	.00	.00
f2) Estimación por Deterioro de Inventarios	.00	.00	g. Provisiones a Corto Plazo (g=g1+g2+g3)	.00	.00
g. Otros Activos Circulantes (g=g1+g2+g3+g4)	.00	.00	g1) Provisión para Demandas y Juicios a Corto Plazo	.00	.00
g1) Valores en Garantía	.00	.00	g2) Provisión para Contingencias a Corto Plazo	.00	.00
g2) Bienes en Garantía (excluye depósitos de fondos)	.00	.00	g3) Otras Provisiones a Corto Plazo	.00	.00
g3) Bienes Derivados de Embargos, Decomisos, Aseguramientos y Dación en Pago	.00	.00	h. Otros Pasivos a Corto Plazo (h=h1+h2+h3)	.00	.00
			h1) Ingresos por Clasificar	.00	.00
			h2) Reaudición por Participar	.00	.00

REPORTE: COFIN00137

FECHA: 11/01/2024

PAGINA: 1 DE 2



PRESIDENCIA MUNICIPAL
OPERADO



MUNICIPIO DE TULANCINGO DE BRAVO
Estado de Situación Financiera Detallado - LDF
 AL 31 DE DICIEMBRE DEL 2022 Y AL 31/12/2023 (b)
 (PESOS)



Concepto (c)	2023 (d)	AL 31 DE DICIEMBRE DEL 2022 (e)	Concepto (c)	2023 (d)	AL 31 DE DICIEMBRE DEL 2022 (e)
g4) Adquisición con Fondos de Terceros	.00	.00	h3) Otros Pasivos Circulantes	.00	.00
IA. Total de Activos Circulantes (IA = a + b + c + d + e + f + g)	68,771,867.31	42,199,918.76	IIA. Total de Pasivos Circulantes (IIA = a + b + c + d + e + f + g + h)	14,341,492.38	30,860,145.06
Activo No Circulante			Pasivo No Circulante		
a. Inversiones Financieras a Largo Plazo	.00	.00	a. Cuentas por Pagar a Largo Plazo	.00	.00
b. Derechos a Recibir Efectivo o Equivalentes a Largo Plazo	.00	.00	b. Documentos por Pagar a Largo Plazo	.00	.00
c. Bienes Inmuebles, Infraestructura y Construcciones en Proceso	1,845,485,228.08	1,799,473,340.83	c. Deuda Pública a Largo Plazo	16,176,148.63	23,216,256.84
d. Bienes Muebles	195,420,304.24	163,651,844.41	d. Pasivos Diferidos a Largo Plazo	.00	.00
e. Activos Intangibles	10,395,234.46	10,224,484.46	e. Fondos y Bienes de Terceros en Garantía y/o en Administración a Largo Plazo	.00	.00
f. Depreciación, Deterioro y Amortización Acumulada de Bienes	- 102,363,702.84	- 102,454,421.76	f. Provisiones a Largo Plazo	.00	.00
g. Activos Diferidos	16,377,294.59	16,377,294.59	IIIB. Total de Pasivos No Circulantes (IIIB = a + b + c + d + e + f)	16,176,148.63	23,216,256.84
h. Estimación por Pérdida o Deterioro de Activos no Circulantes	.00	.00	II. Total del Pasivo (II = IIA + IIIB)	30,519,641.01	54,076,401.90
i. Otros Activos no Circulantes	.00	.00	HACIENDA PUBLICA/ PATRIMONIO		
IB. Total de Activos No Circulantes (IB = a + b + c + d + e + f + g + h + i)	1,935,314,358.71	1,897,472,842.83	IIA. Hacienda Pública/Patrimonio Contribuido (IIA = a + b + c)		
I. Total del Activo (I = IA + IB)	2,034,086,226.00	1,929,672,561.33	a. Aportaciones	.00	.00
			b. Donaciones de Capital	.00	.00
			c. Actualización de la Hacienda Pública/Patrimonio	1,314,767,439.22	1,314,767,439.22
				1,314,767,439.22	1,314,767,439.22
			IIIB. Hacienda Pública/Patrimonio Generado (IIIB = a + b + c + d + e)		
			a. Resultados del Ejercicio (Ahorro/ Desahorro)	161,673,022.02	32,911,173.97
			b. Resultados de Ejercicios Anteriores	269,075,451.46	270,066,673.96
			c. Revaluos	257,850,672.29	257,850,672.29
			d. Reservas	.00	.00
			e. Rectificaciones de Resultados de Ejercicios Anteriores	.00	.00
				688,799,145.77	560,828,720.21
			IIIC. Exceso o Insuficiencia en la Actualización de la Hacienda Pública/Patrimonio (IIIC = e + b)		
			a. Resultado por Posición Monetaria	.00	.00
			b. Resultado por Tenencia de Activos no Monetarios	.00	.00
				.00	.00
			III. Total Hacienda Pública/Patrimonio (III = IIA + IIIB + IIIC)	2,003,566,584.99	1,875,596,159.43
			IV. Total del Pasivo y Hacienda Pública/Patrimonio (IV = II + III)	2,034,086,226.00	1,929,672,561.33

Bajo protesta de decir verdad declaramos que las cifras contenidas en este estado financiero son veraces y contienen toda la información referente a la situación y/o los resultados del Municipio de Tulancingo de Bravo, por lo que somos plenamente responsables de la autenticidad y veracidad de las mismas, y asimismo asumimos la responsabilidad por cualquier declaración en falso sobre las mismas.

