



**MUNICIPIO DE TULANCINGO DE BRAVO**  
**Estado Analítico del Ejercicio de Presupuesto por Fuente de Financiamiento**  
**PRESUPUESTO DE EGRESOS POR FUENTE, CAPITULO, CONCEPTO, GENERICO Y PARTIDA**

DEL 01/01/2023 AL 30/11/2023

OBJETO DEL GASTO	APROBADO	AMPLIACIONES/ REDUCCIONES	PRESUPUESTO VIGENTE	COMPROMETIDO	PRESUPUESTO DISPONIBLE PARA COMPROMETER	DEVENGADO	COMPROMETIDO NO DEVENGADO SIN DEVENGAR	PRESUPUESTO SIN DEVENGAR	EJERCIDO	PAGADO	SUB EJERCICIO
1118 Recurso Fideicomiso (RECFIS) 2022	.00	10,204,272.35	10,204,272.35	10,054,272.35	150,000.01	10,054,272.35	.00	10,054,272.35	10,054,272.35	10,054,272.35	160,000.01
100000 SERVICIOS PERSONALES	.00	575,982.80	575,982.80	575,982.80	.00	575,982.80	.00	575,982.80	575,982.80	575,982.80	.00
120000 REMUNERACIONES AL PERSONAL DE CARÁCTER TRANSITORIO	.00	39,920.00	39,920.00	39,920.00	.00	39,920.00	.00	39,920.00	39,920.00	39,920.00	.00
121000 Honorarios asignables a salarios	.00	39,920.00	39,920.00	39,920.00	.00	39,920.00	.00	39,920.00	39,920.00	39,920.00	.00
150000 Honorarios asignables a salarios	.00	538,042.80	538,042.80	538,042.80	.00	538,042.80	.00	538,042.80	538,042.80	538,042.80	.00
151000 OTRAS PRESTACIONES SOCIALES Y ECONÓMICAS	.00	538,042.80	538,042.80	538,042.80	.00	538,042.80	.00	538,042.80	538,042.80	538,042.80	.00
152000 Indemnizaciones	.00	538,042.80	538,042.80	538,042.80	.00	538,042.80	.00	538,042.80	538,042.80	538,042.80	.00
162001 Liquidaciones	.00	42,447.00	42,447.00	42,447.00	.00	42,447.00	.00	42,447.00	42,447.00	42,447.00	.00
182002 Laudos Laborales	.00	483,585.80	483,585.80	483,585.80	.00	483,585.80	.00	483,585.80	483,585.80	483,585.80	.00
200000 MATERIALES Y SUMINISTROS	.00	3,429.46	3,429.46	3,429.46	.00	3,429.46	.00	3,429.46	3,429.46	3,429.46	.00
200000 HERRAMIENTAS, REFACCIONES Y ACCESORIOS	.00	3,429.46	3,429.46	3,429.46	.00	3,429.46	.00	3,429.46	3,429.46	3,429.46	.00
204000 MENORES	.00	3,429.46	3,429.46	3,429.46	.00	3,429.46	.00	3,429.46	3,429.46	3,429.46	.00
204000 Relaciones y accesorios menores de equipo de cómputo y tecnologías de la información	.00	3,429.46	3,429.46	3,429.46	.00	3,429.46	.00	3,429.46	3,429.46	3,429.46	.00
284001 Relaciones y accesorios menores de equipo de cómputo	.00	3,429.46	3,429.46	3,429.46	.00	3,429.46	.00	3,429.46	3,429.46	3,429.46	.00
300000 SERVICIOS GENERALES	.00	883,848.02	883,848.02	883,848.02	.00	883,848.02	.00	883,848.02	883,848.02	883,848.02	.00
310000 SERVICIOS BÁSICOS	.00	11,814.49	11,814.49	11,814.49	.00	11,814.49	.00	11,814.49	11,814.49	11,814.49	.00
310000 Servicios integrales y otros servicios	.00	11,814.49	11,814.49	11,814.49	.00	11,814.49	.00	11,814.49	11,814.49	11,814.49	.00
318001 Servicio integral de teléfono e internet	.00	11,814.49	11,814.49	11,814.49	.00	11,814.49	.00	11,814.49	11,814.49	11,814.49	.00
320000 SERVICIOS DE ARRENDAMIENTO	.00	97,756.54	97,756.54	97,756.54	.00	97,756.54	.00	97,756.54	97,756.54	97,756.54	.00
320000 Arrendamiento de mobiliario y equipo de administración, educacional y recreativo	.00	97,756.54	97,756.54	97,756.54	.00	97,756.54	.00	97,756.54	97,756.54	97,756.54	.00
323001 Arrendamiento de mobiliario y equipo para oficina	.00	97,756.54	97,756.54	97,756.54	.00	97,756.54	.00	97,756.54	97,756.54	97,756.54	.00
327000 Arrendamiento de activos intangibles	.00	.00	.00	.00	.00	.00	.00	.00	.00	.00	.00
327001 Arrendamiento de activos intangibles	.00	.00	.00	.00	.00	.00	.00	.00	.00	.00	.00
330000 SERVICIOS PROFESIONALES, CIENTÍFICOS, TÉCNICOS Y OTROS SERVICIOS	.00	286,800.00	286,800.00	286,800.00	.00	286,800.00	.00	286,800.00	286,800.00	286,800.00	.00
331000 Servicios legales, de contabilidad, auditoría y relacionados	.00	232,000.00	232,000.00	232,000.00	.00	232,000.00	.00	232,000.00	232,000.00	232,000.00	.00
331001 Servicios legales, de contabilidad, auditoría y relacionados	.00	232,000.00	232,000.00	232,000.00	.00	232,000.00	.00	232,000.00	232,000.00	232,000.00	.00
333000 Servicios de consultoría administrativa, procesos, técnicas y tecnologías de la información	.00	34,800.00	34,800.00	34,800.00	.00	34,800.00	.00	34,800.00	34,800.00	34,800.00	.00
333001 Servicios de consultoría administrativa y en tecnologías de la información	.00	34,800.00	34,800.00	34,800.00	.00	34,800.00	.00	34,800.00	34,800.00	34,800.00	.00
333002 Servicios de consultoría administrativa y en tecnologías de la información	.00	34,800.00	34,800.00	34,800.00	.00	34,800.00	.00	34,800.00	34,800.00	34,800.00	.00
340000 SERVICIOS FINANCIEROS, BANCARIOS Y COMERCIALES	.00	20,557.90	20,557.90	20,557.90	.00	20,557.90	.00	20,557.90	20,557.90	20,557.90	.00
341000 Servicios financieros y bancarios	.00	10,746.62	10,746.62	10,746.62	.00	10,746.62	.00	10,746.62	10,746.62	10,746.62	.00
341001 Servicios y comisiones financieras	.00	10,746.62	10,746.62	10,746.62	.00	10,746.62	.00	10,746.62	10,746.62	10,746.62	.00



**OPERADO**





**MUNICIPIO DE TULANCINGO DE BRAVO**

**Estado Analítico del Ejercicio de Presupuesto por Fuente de Financiamiento  
PRESUPUESTO DE EGRESOS POR FUENTE, CAPITULO, CONCEPTO, GENERICO Y PARTIDA**

DEL 01/01/2023 AL 30/11/2023



OBJETO DEL GASTO	APROBADO	AMPLIACIONES/ REDUCCIONES	PRESUPUESTO VIGENTE	COMPROMETIDO	PRESUPUESTO DISPONIBLE PARA COMPROMETER	DEVENGADO	COMPROMETIDO NO DEVENGADO	PRESUPUESTO SIN DEVENGAR	EJERCIDO	PAGADO	SUB EJERCICIO
3430000 Servicio de recaudación, traslado y custodia de valores	.00	1,618.45	1,618.45	1,618.45	.00	1,618.45	.00	.00	1,618.45	1,618.45	.00
3430001 Gastos inherentes a la recaudación		1,618.45	1,618.45	1,618.45	.00	1,618.45	.00	.00	1,618.45	1,618.45	.00
3450000 Seguro de bienes patrimoniales		8,192.83	8,192.83	8,192.83	.00	8,192.83	.00	.00	8,192.83	8,192.83	.00
3450001 Seguros y fianzas		8,192.83	8,192.83	8,192.83	.00	8,192.83	.00	.00	8,192.83	8,192.83	.00
3500000 SERVICIOS DE INSTALACIÓN, REPARACIÓN, MANTENIMIENTO Y CONSERVACIÓN		1,478.90	1,478.90	1,478.90	.00	1,478.90	.00	.00	1,478.90	1,478.90	.00
3500001 Conservación y mantenimiento menor de inmuebles		1,478.90	1,478.90	1,478.90	.00	1,478.90	.00	.00	1,478.90	1,478.90	.00
3510000 Conservación y mantenimiento de Edificio público		1,478.90	1,478.90	1,478.90	.00	1,478.90	.00	.00	1,478.90	1,478.90	.00
3600000 SERVICIOS DE COMUNICACIÓN SOCIAL Y PUBLICIDAD		456,108.54	456,108.54	456,108.54	.00	456,108.54	.00	.00	456,108.54	456,108.54	.00
3610000 Difusión por radio, televisión y otros medios de mensajería sobre programas y actividades gubernamentales		456,108.54	456,108.54	456,108.54	.00	456,108.54	.00	.00	456,108.54	456,108.54	.00
3810001 Difusión y publicidad de programas y/o actividades institucionales		456,108.54	456,108.54	456,108.54	.00	456,108.54	.00	.00	456,108.54	456,108.54	.00
3900000 OTROS SERVICIOS GENERALES		29,331.65	29,331.65	29,331.65	.00	29,331.65	.00	.00	29,331.65	29,331.65	.00
3920000 Impuestos y derechos		29,331.65	29,331.65	29,331.65	.00	29,331.65	.00	.00	29,331.65	29,331.65	.00
3920001 Impuestos y derechos Federales y/o Estatales		29,331.65	29,331.65	29,331.65	.00	29,331.65	.00	.00	29,331.65	29,331.65	.00
4000000 TRANSFERENCIAS, ASIGNACIONES, SUBSIDIOS OTRAS AYUDAS		24,733.28	24,733.28	24,733.28	.00	24,733.28	.00	.00	24,733.28	24,733.28	.00
4400000 AYUDAS SOCIALES		24,733.28	24,733.28	24,733.28	.00	24,733.28	.00	.00	24,733.28	24,733.28	.00
4450000 Ayudas sociales a instituciones sin fines de lucro		24,733.28	24,733.28	24,733.28	.00	24,733.28	.00	.00	24,733.28	24,733.28	.00
4450001 Ayudas sociales a instituciones sin fines de lucro		24,733.28	24,733.28	24,733.28	.00	24,733.28	.00	.00	24,733.28	24,733.28	.00
5000000 BIENES MUEBLES, INMUEBLES E INTANGIBLES		7,879,390.27	7,879,390.27	7,879,390.27	150,000.01	7,879,390.27	.00	150,000.01	7,879,390.27	7,879,390.27	150,000.01
5100000 MOBILIARIO Y EQUIPO DE ADMINISTRACIÓN		590,922.07	590,922.07	590,922.07	150,000.01	440,922.06	.00	150,000.01	440,922.06	440,922.06	150,000.01
5150000 Equipo de cómputo y de tecnologías de la información		590,922.07	590,922.07	590,922.07	150,000.01	440,922.06	.00	150,000.01	440,922.06	440,922.06	150,000.01
5160001 Equipos y aparatos de cómputo e informática de escritorio		590,922.07	590,922.07	590,922.07	150,000.01	440,922.06	.00	150,000.01	440,922.06	440,922.06	150,000.01
5400000 VEHICULOS Y EQUIPO DE TRANSPORTE		7,067,329.71	7,067,329.71	7,067,329.71	.00	7,067,329.71	.00	.00	7,067,329.71	7,067,329.71	.00
5410000 Automóviles y Equipo Terrestre		5,468,929.71	5,468,929.71	5,468,929.71	.00	5,468,929.71	.00	.00	5,468,929.71	5,468,929.71	.00
6410002 Camiones y Camionetas		5,468,929.71	5,468,929.71	5,468,929.71	.00	5,468,929.71	.00	.00	5,468,929.71	5,468,929.71	.00
5490000 Otros equipo de transporte		1,598,400.00	1,598,400.00	1,598,400.00	.00	1,598,400.00	.00	.00	1,598,400.00	1,598,400.00	.00
6490001 Otros equipo de transporte		1,598,400.00	1,598,400.00	1,598,400.00	.00	1,598,400.00	.00	.00	1,598,400.00	1,598,400.00	.00
5600000 MAQUINARIA, OTROS EQUIPOS Y HERRAMIENTAS		371,128.50	371,128.50	371,128.50	.00	371,128.50	.00	.00	371,128.50	371,128.50	.00
5830000 Maquinaria y equipo de construcción		187,528.50	187,528.50	187,528.50	.00	187,528.50	.00	.00	187,528.50	187,528.50	.00
6430001 Maquinaria y equipo de construcción		187,528.50	187,528.50	187,528.50	.00	187,528.50	.00	.00	187,528.50	187,528.50	.00
5650000 Equipo de comunicación y telecomunicación		183,600.00	183,600.00	183,600.00	.00	183,600.00	.00	.00	183,600.00	183,600.00	.00





**MUNICIPIO DE TULANCINGO DE BRAVO**  
**Estado Analítico del Ejercicio de Presupuesto por Fuente de Financiamiento**  
**PRESUPUESTO DE EGRESOS POR FUENTE, CAPITULO, CONCEPTO, GENERICO Y PARTIDA**  
**DEL 01/01/2023 AL 30/11/2023**

OBJETO DEL GASTO	APROBADO	AMPLIACIONES/ REDUCCIONES	PRESUPUESTO VIGENTE	COMPROMETIDO DISPONIBLE PARA COMROMETER	DEVENGADO	COMPROMETIDO PRESUPUESTO NO DEVENGADO SIN DEVENGAR	EJERCIDO	PAGADO	SUB EJERCICIO
540001 Equipo de comunicación y telecomunicación	.00	183,600.00	183,600.00	.00	183,600.00	.00	183,600.00	183,600.00	.00
590000 Otros equipos	.00	.00	.00	.00	.00	.00	.00	.00	.00
598001 Otros equipos de almacenamiento y edificación	.00	500,534.12	500,534.12	.00	500,534.12	.00	500,534.12	500,534.12	.00
600000 INVERSIÓN PÚBLICA	.00	500,534.12	500,534.12	.00	500,534.12	.00	500,534.12	500,534.12	.00
610000 OBRA PÚBLICA EN BIENES DE DOMINIO PÚBLICO	.00	500,534.12	500,534.12	.00	500,534.12	.00	500,534.12	500,534.12	.00
615000 Construcción de vías de comunicación	.00	500,534.12	500,534.12	.00	500,534.12	.00	500,534.12	500,534.12	.00
618001 Construcción de Puentes, caminos y mantenimiento	.00	500,534.12	500,534.12	.00	500,534.12	.00	500,534.12	500,534.12	.00
900000 DEUDA PÚBLICA	.00	186,384.40	186,384.40	.00	186,384.40	.00	186,384.40	186,384.40	.00
910000 AMORTIZACIÓN DE LA DEUDA PÚBLICA	.00	186,384.40	186,384.40	.00	186,384.40	.00	186,384.40	186,384.40	.00
911000 Amortización de la deuda interna con instituciones de crédito	.00	186,384.40	186,384.40	.00	186,384.40	.00	186,384.40	186,384.40	.00
911003 Amortización Bancarios Refinanciamiento	18,035,134.81	186,384.40	18,221,519.21	12,465,135.67	114,031,328.21	2,420,893.48	110,875,018.75	110,266,102.86	14,894,899.06
1119 SERVICIOS FINANCIEROS (REGFIS) 2023	18,035,134.81	8,292,491.26	26,327,626.07	215,931.15	6,772,831.50	89,273.50	6,555,839.73	6,489,550.73	285,204.85
100000 SERVICIOS PERSONALES	83,921,518.11	6,094,466.85	90,015,984.96	153,584.00	1,081,828.00	.00	1,077,776.00	1,035,481.00	153,584.00
120000 REMUNERACIONES AL PERSONAL DE CARÁTER TRANSITORIO	83,921,518.11	6,094,466.85	90,015,984.96	153,584.00	1,081,828.00	.00	1,077,776.00	1,035,481.00	153,584.00
121000 Honorarios asimilables a salarios	83,921,518.11	6,094,466.85	90,015,984.96	153,584.00	1,081,828.00	.00	1,077,776.00	1,035,481.00	153,584.00
121001 Honorarios asimilables a salarios	83,921,518.11	6,094,466.85	90,015,984.96	153,584.00	1,081,828.00	.00	1,077,776.00	1,035,481.00	153,584.00
130000 Remuneración Adicionales y Especiales	1,500,000.00	.00	1,500,000.00	.00	654,025.00	.00	654,025.00	654,025.00	.00
131000 Primes por años de servicios efectivos prestados	1,500,000.00	.00	1,500,000.00	.00	654,025.00	.00	654,025.00	654,025.00	.00
131001 Primes por años de servicios efectivos prestados	1,500,000.00	.00	1,500,000.00	.00	654,025.00	.00	654,025.00	654,025.00	.00
132000 Primes de vacaciones, dominical y gratificación por trabajo	1,500,000.00	.00	1,500,000.00	.00	47,393.00	.00	47,393.00	47,393.00	.00
132002 Aguinaldo personal Presidencia	1,500,000.00	.00	1,500,000.00	.00	46,894.00	.00	46,894.00	46,894.00	.00
132003 Aguinaldo personal de Seguridad Pública (Tm, Bomberos)	1,500,000.00	.00	1,500,000.00	.00	499.00	.00	499.00	499.00	.00
140000 Seguridad Social	1,396,892.35	930.01	1,397,822.36	.00	1,396,892.35	.00	1,223,840.38	1,223,840.38	.00
141000 Aportaciones para seguros	1,396,892.35	930.01	1,397,822.36	.00	1,396,892.35	.00	1,223,840.38	1,223,840.38	.00
144001 Aportaciones para seguros	1,396,892.35	930.01	1,397,822.36	.00	1,396,892.35	.00	1,223,840.38	1,223,840.38	.00
150000 OTRAS PRESTACIONES SOCIALES Y ECONÓMICAS	1,396,892.35	930.01	1,397,822.36	61,347.15	3,652,182.19	69,273.50	3,512,274.39	3,488,500.39	130,620.65
152000 Indemnizaciones	1,396,892.35	930.01	1,397,822.36	4,172.00	2,519,535.88	62,087.00	2,502,847.68	2,484,073.68	66,859.00
152001 Liquidaciones	1,396,892.35	930.01	1,397,822.36	4,172.00	1,543,825.68	62,087.00	1,526,937.68	1,504,183.68	66,659.00
152002 Liquidaciones	1,396,892.35	930.01	1,397,822.36	4,172.00	1,543,825.68	62,087.00	1,526,937.68	1,504,183.68	66,659.00
154000 Prestaciones contractuales	453,809.00	453,809.00	907,618.00	.00	453,809.00	.00	453,809.00	453,809.00	.00





MUNICIPIO DE TULANCINGO DE BRAVO

Estado Analítico del Ejercicio de Presupuesto por Fuente de Financiamiento  
PRESUPUESTO DE EGRESOS POR FUENTE, CAPITULO, CONCEPTO, GENERICO Y PARTIDA

DEL 01/01/2023 AL 30/11/2023

OBJETO DEL GASTO	APROBADO	AMPLIACIONES/ REDUCCIONES	PRESUPUESTO VIGENTE	COMPROMETIDO	PRESUPUESTO DISPONIBLE PARA COMPROMETER	DEVENGADO	COMPROMETIDO SIN DEVENGAR	EJERCIDO	PAGADO	SUBEJERCICIO
154008 Bono ISR	.00	453,809.00	453,809.00	453,809.00	.00	453,809.00	.00	453,809.00	453,809.00	.00
155000 Apoyos a la capacitación de los servidores públicos	12,000.00	12,000.00	.00	.00	.00	.00	.00	.00	.00	.00
159001 Apoyos a la capacitación de los servidores públicos	12,000.00	12,000.00	.00	.00	.00	.00	.00	.00	.00	.00
159000 Otros prestaciones sociales y económicas	212,101.68	430,777.48	642,879.16	585,404.01	57,175.15	578,817.51	6,586.50	555,817.71	550,817.71	63,781.65
159003 Análisis, estudios, servicios hospitalarios y otros apoyos médicos	205,000.00	430,777.48	642,879.16	585,404.01	57,175.15	578,817.51	6,586.50	555,817.71	550,817.71	63,781.65
159004 Honorarios Médicos a profesionistas	10,000.00	10,000.00	.00	.00	.00	.00	.00	.00	.00	.00
160000 Provisiones	10,000.00	10,000.00	.00	.00	.00	.00	.00	.00	.00	.00
161000 Provisiones de carácter laboral, económicas y de seguridad social	10,000.00	10,000.00	.00	.00	.00	.00	.00	.00	.00	.00
161001 Provisiones salariales, económicas y de seguridad social.	10,000.00	10,000.00	.00	.00	.00	.00	.00	.00	.00	.00
170000 PAGO DE ESTIMULOS A SERVIDORES PUBLICOS	78,315.96	36,785.00	41,530.96	40,530.96	1,000.00	40,530.96	1,000.00	40,530.96	40,530.96	1,000.00
171000 Estimulos	78,315.96	36,785.00	41,530.96	40,530.96	1,000.00	40,530.96	1,000.00	40,530.96	40,530.96	1,000.00
171001 Incentivos al personal	333,963,931.92	570,500.17	34,554,332.09	31,982,832.41	2,569,502.87	31,762,339.35	133,433.07	30,174,526.95	30,170,876.16	2,801,935.74
200000 MATERIALES Y SUMINISTROS	3,174,770.00	811,313.84	3,839,583.15	3,175,390.46	483,192.89	3,181,903.00	14,487.48	3,134,776.15	3,132,912.07	477,880.15
210000 MATERIALES DE ADMINISTRACIÓN, EMISIÓN DE DOCUMENTOS Y ARTICULOS OPERATIVOS	1,447,828.00	811,313.84	2,259,137.10	1,885,858.14	373,278.96	1,885,230.64	627.50	1,882,011.86	1,880,144.50	373,806.48
211000 Materiales, útiles y equipo material de oficina	1,447,828.00	811,313.84	2,259,137.10	1,885,858.14	373,278.96	1,885,230.64	627.50	1,882,011.86	1,880,144.50	373,806.48
211001 Papelería y otros enseres de oficina	1,447,828.00	811,313.84	2,259,137.10	1,885,858.14	373,278.96	1,885,230.64	627.50	1,882,011.86	1,880,144.50	373,806.48
212000 Materiales y útiles de impresión y reproducción	1,447,828.00	811,313.84	2,259,137.10	1,885,858.14	373,278.96	1,885,230.64	627.50	1,882,011.86	1,880,144.50	373,806.48
212001 Materiales y útiles de impresión, encuadernación y fotocopias	1,447,828.00	811,313.84	2,259,137.10	1,885,858.14	373,278.96	1,885,230.64	627.50	1,882,011.86	1,880,144.50	373,806.48
214000 Materiales para el registro e identificación de bienes y comunicaciones	1,447,828.00	811,313.84	2,259,137.10	1,885,858.14	373,278.96	1,885,230.64	627.50	1,882,011.86	1,880,144.50	373,806.48
214001 Equipo menor de tecnología e insumos para procesar información	1,447,828.00	811,313.84	2,259,137.10	1,885,858.14	373,278.96	1,885,230.64	627.50	1,882,011.86	1,880,144.50	373,806.48
215000 Material Impreso e información digital	30,000.00	3,513.84	33,513.84	30,329.64	3,184.20	30,329.64	.00	30,329.64	30,329.64	3,184.20
215001 Material Impreso e información digital (libros, suscripciones)	30,000.00	3,513.84	33,513.84	30,329.64	3,184.20	30,329.64	.00	30,329.64	30,329.64	3,184.20
215002 Servicios e Insumos digitales	876,153.00	334,000.00	42,487.48	41,495.55	981.93	41,495.55	.00	41,495.55	41,495.55	981.93
216000 Material de Impieza	1,447,828.00	811,313.84	2,259,137.10	1,885,858.14	373,278.96	1,885,230.64	627.50	1,882,011.86	1,880,144.50	373,806.48
216001 Materiales y enseres de Impieza	1,447,828.00	811,313.84	2,259,137.10	1,885,858.14	373,278.96	1,885,230.64	627.50	1,882,011.86	1,880,144.50	373,806.48
216000 Materiales para el registro e identificación de bienes y personas	1,447,828.00	811,313.84	2,259,137.10	1,885,858.14	373,278.96	1,885,230.64	627.50	1,882,011.86	1,880,144.50	373,806.48
216001 Formas Valoradas para servicios a la población (Registro CIVIL, Predial, otros)	1,447,828.00	811,313.84	2,259,137.10	1,885,858.14	373,278.96	1,885,230.64	627.50	1,882,011.86	1,880,144.50	373,806.48
220000 ALIMENTOS Y UTENSILIOS	1,372,117.76	1,089	3,279,973.78	3,133,683.56	146,310.22	3,131,632.58	2,031.01	2,811,937.44	2,809,954.63	149,341.22
221000 Productos alimenticios para personas	1,372,117.76	1,089	3,279,973.78	3,133,683.56	146,310.22	3,131,632.58	2,031.01	2,811,937.44	2,809,954.63	149,341.22
			2,462,638.87	2,382,587.87	100,050.80	2,360,556.87	2,031.01	2,068,004.05	2,066,021.24	102,081.80





**MUNICIPIO DE TULANCINGO DE BRAVO**  
**Estado Analítico del Ejercicio de Presupuesto por Fuente de Financiamiento**  
**PRESUPUESTO DE EGRESOS POR FUENTE, CAPITULO, CONCEPTO, GENERICO Y PARTIDA**  
**DEL 01/01/2023 AL 30/11/2023**



OBJETO DEL GASTO	APROBADO	AMPLIACIONES/ REDUCCIONES	PRESUPUESTO VIGENTE	COMPROMETIDO	PRESUPUESTO DISPONIBLE PARA COMPROMETER	DEVENGADO	COMPROMETIDO NO DEVENGADO	PRESUPUESTO SIN DEVENGAR	EJERCIDO	PAGADO	SUB EJERCICIO
221001 Productos alimenticios para personas	1,372,717.29	1,089,921.38	2,462,638.67	2,362,587.87	100,050.80	2,360,566.87	2,001.01	102,081.80	2,068,004.05	2,068,021.24	102,061.80
222000 Productos alimenticios para animales	492,582.78	314,886.14	807,468.93	781,209.51	48,259.42	761,209.51	.00	48,259.42	734,087.21	734,087.21	48,259.42
223001 Productos alimenticios para animales	482,582.78	314,886.14	807,468.93	781,209.51	48,259.42	761,209.51	.00	48,259.42	734,087.21	734,087.21	48,259.42
223000 Utensilios para el servicio de alimentación	86,178.88	56,310.50	9,866.18	9,866.18	.00	9,866.18	.00	.00	9,866.18	9,866.18	.00
223001 Utensilios para el servicio de alimentación	86,178.88	56,310.50	9,866.18	9,866.18	.00	9,866.18	.00	.00	9,866.18	9,866.18	.00
230000 MATERIAS PRIMAS Y MATERIALES DE PRODUCCION Y COMERCIALIZACION	12,149.35	12,149.35	.00	.00	.00	.00	.00	.00	.00	.00	.00
231000 Productos alimenticios, agropecuarios y forestales como materia prima	12,149.35	12,149.35	.00	.00	.00	.00	.00	.00	.00	.00	.00
231001 Productos alimenticios, agropecuarios y forestales como materia prima	12,149.35	12,149.35	.00	.00	.00	.00	.00	.00	.00	.00	.00
240000 MATERIALES Y ARTICULOS DE CONSTRUCCION Y REPARACION	393,321.89	393,321.89	1,922,526.87	1,893,486.35	29,040.52	1,893,486.35	.00	29,040.52	1,870,774.28	1,870,774.28	29,040.52
241000 Productos minerales no metálicos	393,321.89	393,321.89	1,922,526.87	1,893,486.35	29,040.52	1,893,486.35	.00	29,040.52	1,870,774.28	1,870,774.28	29,040.52
241001 Productos minerales no metálicos (carrera, arena, grava, lapulita, arena)	393,321.89	393,321.89	1,922,526.87	1,893,486.35	29,040.52	1,893,486.35	.00	29,040.52	1,870,774.28	1,870,774.28	29,040.52
242000 Cemento y productos de concreto	378,990.21	378,990.21	285,487.89	256,457.47	29,040.52	256,457.47	.00	29,040.52	233,745.40	233,745.40	29,040.52
242001 Cemento y productos de concreto	378,990.21	378,990.21	285,487.89	256,457.47	29,040.52	256,457.47	.00	29,040.52	233,745.40	233,745.40	29,040.52
243000 Cía. yeso y productos de yeso	393,790.13	393,790.13	1,837,028.86	1,837,028.86	.00	1,837,028.86	.00	.00	1,837,028.86	1,837,028.86	.00
243001 Cía. yeso y productos de yeso	393,790.13	393,790.13	1,837,028.86	1,837,028.86	.00	1,837,028.86	.00	.00	1,837,028.86	1,837,028.86	.00
244000 Madera y productos de madera	56,649.02	56,649.02	56,649.02	56,649.02	.00	56,649.02	.00	.00	56,649.02	56,649.02	.00
244001 Madera y productos de madera	56,649.02	56,649.02	56,649.02	56,649.02	.00	56,649.02	.00	.00	56,649.02	56,649.02	.00
245000 Vidrio y productos de vidrio	30,077.69	30,077.69	30,077.69	30,077.69	.00	30,077.69	.00	.00	30,077.69	30,077.69	.00
245001 Vidrio y productos de vidrio	30,077.69	30,077.69	30,077.69	30,077.69	.00	30,077.69	.00	.00	30,077.69	30,077.69	.00
246000 Materiales eléctrico y electrónico	659,397.63	659,397.63	659,397.63	659,397.63	.00	659,397.63	.00	.00	659,397.63	659,397.63	.00
246001 Materiales eléctrico	659,397.63	659,397.63	659,397.63	659,397.63	.00	659,397.63	.00	.00	659,397.63	659,397.63	.00
247000 Artículos metálicos para la construcción	313,218.93	313,218.93	313,218.93	313,218.93	.00	313,218.93	.00	.00	313,218.93	313,218.93	.00
247001 Artículos metálicos para la construcción	313,218.93	313,218.93	313,218.93	313,218.93	.00	313,218.93	.00	.00	313,218.93	313,218.93	.00
248000 Materiales complementarios para bienes inmuebles	7,947.98	7,947.98	7,947.98	7,947.98	.00	7,947.98	.00	.00	7,947.98	7,947.98	.00
248001 Materiales complementarios para bienes inmuebles	7,947.98	7,947.98	7,947.98	7,947.98	.00	7,947.98	.00	.00	7,947.98	7,947.98	.00
249000 Otros materiales y artículos de construcción y reparación	18,783.75	18,783.75	18,783.75	18,783.75	.00	18,783.75	.00	.00	18,783.75	18,783.75	.00
249001 Otros materiales y artículos de construcción y reparación	18,783.75	18,783.75	18,783.75	18,783.75	.00	18,783.75	.00	.00	18,783.75	18,783.75	.00
250000 PRODUCTOS QUÍMICOS, FARMACÉUTICOS Y DE LABORATORIO	1,816,688.61	1,816,688.61	1,816,688.61	1,816,688.61	.00	1,816,688.61	.00	.00	1,816,688.61	1,816,688.61	.00
251000 Productos químicos básicos	1,816,688.61	1,816,688.61	1,816,688.61	1,816,688.61	.00	1,816,688.61	.00	.00	1,816,688.61	1,816,688.61	.00
251001 Productos químicos básicos	1,816,688.61	1,816,688.61	1,816,688.61	1,816,688.61	.00	1,816,688.61	.00	.00	1,816,688.61	1,816,688.61	.00
<b>TOTAL</b>	<b>10,000,000.00</b>	<b>10,000,000.00</b>	<b>10,000,000.00</b>	<b>10,000,000.00</b>	<b>10,000,000.00</b>	<b>10,000,000.00</b>	<b>10,000,000.00</b>	<b>10,000,000.00</b>	<b>10,000,000.00</b>	<b>10,000,000.00</b>	<b>10,000,000.00</b>



**PRESIDENCIA MUNICIPAL  
OPERADO**







**MUNICIPIO DE TULANCINGO DE BRAVO**  
**Estado Analítico del Ejercicio de Presupuesto por Fuente de Financiamiento**  
**PRESUPUESTO DE EGRESOS POR FUENTE, CAPITULO, CONCEPTO, GENERICO Y PARTIDA**

DEL 01/01/2023 AL 30/11/2023

OBJETO DEL GASTO	APROBADO	AMPLIACIONES/ REDUCCIONES	PRESUPUESTO VIGENTE	COMPROMETIDO	PRESUPUESTO DISPONIBLE PARA COMPROMETER	DEVENGADO	COMPROMETIDO NO DEVENGADO	PRESUPUESTO SIN DEVENGAR	EJERCIDO	PAGADO	SUBEJERCICIO
283001 Préndes de protección para seguridad pública	00	4,750.03	4,750.03	4,750.03	.00	4,750.03	.00	.00	4,750.03	4,750.03	.00
290000 HERRAMIENTAS, REPARACIONES Y ACCESORIOS	3,222,685.73	1,987,398.67	5,210,084.41	4,793,708.56	418,373.85	4,714,689.56	78,018.00	485,392.85	4,349,857.07	4,349,857.07	485,392.85
291000 Herramientas menores	221,381.74	383,070.85	603,452.59	504,108.27	99,348.32	504,108.27	.00	99,348.32	482,257.16	482,257.16	99,348.32
291001 Herramientas menores	221,381.74	383,070.85	603,452.59	504,108.27	99,348.32	504,108.27	.00	99,348.32	482,257.16	482,257.16	99,348.32
292000 Refacciones y accesorios menores de edificios	25,390.66	382,003.54	10,377.32	10,377.32	.00	10,377.32	.00	.00	9,402.89	9,402.89	.00
292001 Refacciones y accesorios menores de edificios (completa)	25,390.66	382,003.54	10,377.32	10,377.32	.00	10,377.32	.00	.00	9,402.89	9,402.89	.00
293000 Refacciones y accesorios menores de mobiliario y equipo de administración, educacional y recreativo	3,000.00	2,380.00	618.15	618.15	.00	618.15	.00	.00	535.00	535.00	.00
293001 Refacciones y accesorios menores para reparación de mobiliario y equipo de oficina	3,000.00	2,380.00	618.15	618.15	.00	618.15	.00	.00	535.00	535.00	.00
294000 Refacciones y accesorios menores de equipo de cómputo y tecnologías de la información	11,710.00	3,278.00	378,862.53	372,437.08	6,425.45	371,962.08	475.00	6,900.45	312,722.15	312,722.15	6,900.45
294001 Refacciones y accesorios menores de equipo de cómputo	11,710.00	3,278.00	378,862.53	372,437.08	6,425.45	371,962.08	475.00	6,900.45	312,722.15	312,722.15	6,900.45
295000 Refacciones y accesorios menores de equipo e instrumental médico y de laboratorio	13,000.00	10,000.00	.00	.00	.00	.00	.00	.00	.00	.00	.00
295001 Refacciones y accesorios menores de equipo e instrumental médico y de laboratorio	13,000.00	10,000.00	.00	.00	.00	.00	.00	.00	.00	.00	.00
296000 Refacciones y accesorios menores de equipo de transporte	13,395,287.05	1,817,268.68	3,782,553.73	3,801,332.84	181,220.89	3,524,373.84	78,659.00	2,581,779.89	3,299,212.85	3,299,212.85	2,581,779.89
296001 Refacciones y accesorios menores de equipo de transporte	13,395,287.05	1,817,268.68	3,782,553.73	3,801,332.84	181,220.89	3,524,373.84	78,659.00	2,581,779.89	3,299,212.85	3,299,212.85	2,581,779.89
296000 Refacciones y accesorios menores de maquinaria y otros equipos	438,000.00	2,000,000.00	301,004.96	276,351.62	24,733.34	276,351.62	1,585.00	28,318.34	237,042.74	237,042.74	28,318.34
296001 Refacciones y accesorios menores de maquinaria y otros equipos	438,000.00	2,000,000.00	301,004.96	276,351.62	24,733.34	276,351.62	1,585.00	28,318.34	237,042.74	237,042.74	28,318.34
299000 Refacciones y accesorios menores otros bienes muebles	999,200.00	135,300.00	135,132.12	28,484.28	104,647.84	28,484.28	.00	104,647.84	28,484.28	28,484.28	104,647.84
299001 Refacciones y accesorios menores otros bienes muebles	999,200.00	135,300.00	135,132.12	28,484.28	104,647.84	28,484.28	.00	104,647.84	28,484.28	28,484.28	104,647.84
300000 SERVICIOS GENERALES	4,000,000.00	3,000,000.00	40,740,827.34	34,996,325.08	5,744,602.27	32,815,121.80	2,181,203.48	7,825,005.75	31,300,659.59	31,295,764.99	7,925,065.75
310000 SERVICIOS BÁSICOS	18,314,514.00	15,384,300.00	994,328.85	958,721.72	35,607.13	957,585.47	1,156.25	36,763.38	920,600.23	920,600.23	36,763.38
311000 Energía eléctrica	18,000,000.00	14,500,000.00	700,023.26	700,023.26	.00	700,023.26	.00	.00	700,023.26	700,023.26	.00
311001 Servicio de Energía eléctrica	18,000,000.00	14,500,000.00	700,023.26	700,023.26	.00	700,023.26	.00	.00	700,023.26	700,023.26	.00
311002 Aplicación Derecho de Alambrado Público (DAP)	10,000,000.00	10,000,000.00	.00	.00	.00	.00	.00	.00	.00	.00	.00
311003 Servicio de Infraestructura para Alambrado Público	10,000,000.00	10,000,000.00	155,075.11	129,878.39	23,196.72	128,722.14	1,156.25	24,352.97	103,571.39	103,571.39	24,352.97
312000 Gas	88,000.00	39.30	153,075.11	129,878.39	23,196.72	128,722.14	1,156.25	24,352.97	103,571.39	103,571.39	24,352.97
312001 Servicio de suministro de gas	88,000.00	39.30	153,075.11	129,878.39	23,196.72	128,722.14	1,156.25	24,352.97	103,571.39	103,571.39	24,352.97
316000 Servicios postales y telegráficos	8,379.00	1,000.00	11,271.09	10,675.17	595.92	10,675.17	.00	595.92	10,675.17	10,675.17	595.92
316001 Servicios postales y telegráficos	8,379.00	1,000.00	11,271.09	10,675.17	595.92	10,675.17	.00	595.92	10,675.17	10,675.17	595.92
319000 Servicios integrados y otros servicios	100,000.00	100,000.00	129,859.39	118,144.90	11,814.49	118,144.90	.00	11,814.49	106,330.41	106,330.41	11,814.49

**SECRETARÍA DE TESORERÍA MUNICIPAL**  
**SECRETARÍA DE ADMINISTRACIÓN MUNICIPAL**  
**SECRETARÍA DE PLANEACIÓN MUNICIPAL**  
**SECRETARÍA DE EVALUACIÓN MUNICIPAL**  
**SECRETARÍA DE CONTROL MUNICIPAL**  
**SECRETARÍA DE LEGISLACIÓN MUNICIPAL**  
**SECRETARÍA DE ASISTENCIA MUNICIPAL**  
**SECRETARÍA DE PROMOCIÓN MUNICIPAL**  
**SECRETARÍA DE CULTURA MUNICIPAL**  
**SECRETARÍA DE TURISMO MUNICIPAL**  
**SECRETARÍA DE DEPORTE MUNICIPAL**  
**SECRETARÍA DE FERIA MUNICIPAL**  
**SECRETARÍA DE FERIA DE PRODUCTOS AGROPECUARIOS**  
**SECRETARÍA DE FERIA DE PRODUCTOS ARTISANALES**  
**SECRETARÍA DE FERIA DE PRODUCTOS DE LA INDUSTRIA**  
**SECRETARÍA DE FERIA DE PRODUCTOS DE LA MINERIA**  
**SECRETARÍA DE FERIA DE PRODUCTOS DE LA TIENDA**  
**SECRETARÍA DE FERIA DE PRODUCTOS DE LA VENTA**  
**SECRETARÍA DE FERIA DE PRODUCTOS DE LA ORO**  
**SECRETARÍA DE FERIA DE PRODUCTOS DE LA PLATA**  
**SECRETARÍA DE FERIA DE PRODUCTOS DE LA COBRE**  
**SECRETARÍA DE FERIA DE PRODUCTOS DE LA ZINC**  
**SECRETARÍA DE FERIA DE PRODUCTOS DE LA NIQUEL**  
**SECRETARÍA DE FERIA DE PRODUCTOS DE LA CROMIO**  
**SECRETARÍA DE FERIA DE PRODUCTOS DE LA NIOBIO**  
**SECRETARÍA DE FERIA DE PRODUCTOS DE LA MOLIBDENO**  
**SECRETARÍA DE FERIA DE PRODUCTOS DE LA COBALTO**  
**SECRETARÍA DE FERIA DE PRODUCTOS DE LA NIQUEL**  
**SECRETARÍA DE FERIA DE PRODUCTOS DE LA CROMIO**  
**SECRETARÍA DE FERIA DE PRODUCTOS DE LA NIOBIO**  
**SECRETARÍA DE FERIA DE PRODUCTOS DE LA MOLIBDENO**  
**SECRETARÍA DE FERIA DE PRODUCTOS DE LA COBALTO**



**MUNICIPIO DE TULANCINGO DE BRAVO**  
**Estado Analítico del Ejercicio de Presupuesto por Fuente de Financiamiento**  
**PRESUPUESTO DE EGRESOS POR FUENTE, CAPITULO, CONCEPTO, GENERICO Y PARTIDA**  
**DEL 01/01/2023 AL 30/11/2023**



OBJETO DEL GASTO	APROBADO	AMPLIACIONES/ REDUCCIONES	PRESUPUESTO VIGENTE	COMPROMETIDO COMPRONETER	PRESUPUESTO DISPONIBLE PARA COMPRONETER	DEVENGADO	COMPROMETIDO NO DEVENGADO SIN DEVENGAR	EJERCIDO	PAGADO	SUBEJERCIDO
319001 Servicio integral de teléfono e internet	180,186.00	50,226.61	129,959.39	118,144.90	11,814.49	118,144.90	.00	108,330.41	108,330.41	11,814.49
320000 SERVICIOS DE ARRENDAMIENTO	4,416,076.00	1,723,478.97	6,139,554.97	5,689,837.72	549,716.25	4,376,922.53	1,212,915.19	4,292,837.74	4,292,837.74	1,762,651.44
321000 Arrendamiento de terrenos	.00	83,520.00	83,520.00	83,520.00	.00	74,240.00	9,280.00	74,240.00	74,240.00	9,280.00
321001 Arrendamiento de terrenos	.00	83,520.00	83,520.00	83,520.00	.00	74,240.00	9,280.00	74,240.00	74,240.00	9,280.00
322000 Arrendamiento de mobiliario y equipo de administración, educacional y recreativo	1,330,820.16	1,121,752.34	1,330,820.16	1,121,752.34	209,067.82	1,117,112.34	4,840.00	1,053,396.47	1,053,396.47	213,707.82
323001 Arrendamiento de mobiliario y equipo para oficina	1,330,820.16	1,121,752.34	1,330,820.16	1,121,752.34	209,067.82	1,117,112.34	4,840.00	1,053,396.47	1,053,396.47	213,707.82
325000 Arrendamiento de equipo de transporte	.00	.00	.00	.00	.00	.00	.00	.00	.00	.00
326001 Arrendamiento de vehículos	.00	.00	.00	.00	.00	.00	.00	.00	.00	.00
326000 Arrendamiento de maquinaria, otros equipos y herramientas	494,392.00	494,392.00	494,392.00	494,392.00	.00	208,195.20	286,196.80	208,196.80	208,196.80	286,195.20
326001 Arrendamiento de maquinaria y equipo	494,392.00	494,392.00	494,392.00	494,392.00	.00	208,195.20	286,196.80	208,196.80	208,196.80	286,195.20
327000 Arrendamiento de activos intangibles	262,623.57	227,717.77	262,623.57	235,903.57	16,820.00	235,903.57	.00	203,360.25	203,360.25	16,820.00
327001 Arrendamiento de activos intangibles	207,181.76	178,000.00	252,623.57	235,903.57	16,820.00	235,903.57	.00	203,360.25	203,360.25	16,820.00
328000 Otros arrendamientos	2,737,429.20	1,442,571.44	3,979,000.64	3,654,399.81	323,828.43	2,741,569.82	912,799.99	2,703,742.22	2,703,742.22	1,236,628.42
329001 Arrendamiento de bienes y equipos para diversas actividades relacionadas	2,737,429.20	1,442,571.44	3,979,000.64	3,654,399.81	323,828.43	2,741,569.82	912,799.99	2,703,742.22	2,703,742.22	1,236,628.42
330000 OTROS SERVICIOS	8,489,348.48	8,047,128.62	8,489,348.48	8,047,128.62	442,219.84	7,309,537.38	737,591.24	6,772,066.25	6,772,066.25	1,179,911.06
331000 Servicios legales, de contabilidad, auditoría y relacionados	137,895.42	137,895.42	137,895.42	137,895.42	.00	137,895.42	.00	105,415.42	105,415.42	.00
331001 Servicios legales, de contabilidad, auditoría y relacionados	137,895.42	137,895.42	137,895.42	137,895.42	.00	137,895.42	.00	105,415.42	105,415.42	.00
332000 Servicios de diseño, arquitectura, ingeniería y actividades relacionadas	21,483,371.56	95,621.58	95,621.58	95,621.58	.00	95,621.58	.00	95,621.58	95,621.58	.00
332001 Servicios de diseño, arquitectura, ingeniería y actividades relacionadas	21,483,371.56	95,621.58	95,621.58	95,621.58	.00	95,621.58	.00	95,621.58	95,621.58	.00
333002 Servicios técnicos de diseño, arquitectura, ingeniería y actividades relacionadas	1,331,916.00	95,621.58	95,621.58	95,621.58	.00	95,621.58	.00	95,621.58	95,621.58	.00
333000 Servicios de consultoría administrativa, procesos, tecnologías de la información	1,331,916.00	95,621.58	95,621.58	95,621.58	.00	95,621.58	.00	95,621.58	95,621.58	.00
333001 Servicios por procesos técnicos de información	815,774.76	15,004.39	830,743.27	830,743.27	.00	762,767.53	67,975.74	694,791.79	694,791.79	67,975.74
333002 Servicios de consultoría administrativa y en tecnologías de la información	519,141.24	1,228,000.00	2,288,937.00	2,288,937.00	.00	1,620,738.70	668,200.30	1,348,609.05	1,348,609.05	668,200.30
334000 Servicios de capacitación	37,170.00	37,170.00	37,170.00	37,170.00	.00	37,170.00	.00	37,170.00	37,170.00	.00
334001 Servicios de Capacitación y/o profesionalización de servidores públicos	37,170.00	37,170.00	37,170.00	37,170.00	.00	37,170.00	.00	37,170.00	37,170.00	.00
334002 Cursos de Capacitación hecha la población	26,293.76	21,920.00	26,293.76	21,920.00	4,373.76	21,920.00	.00	21,920.00	21,920.00	4,373.76
334003 Talleres hacia la población	8,000.00	8,000.00	8,000.00	8,000.00	.00	8,000.00	.00	8,000.00	8,000.00	.00
336000 Servicios de apoyo administrativo, fotocopiado e impresión	1,163,741.51	1,548,169.61	1,712,695.22	1,548,169.61	163,505.61	1,547,774.41	1,415.20	1,398,576.67	1,398,576.67	164,920.81



**PRESIDENCIA MUNICIPAL**  
**OPERADO**





**MUNICIPIO DE TULANCINGO DE BRAVO**  
**Estado Analítico del Ejercicio de Presupuesto por Fuente de Financiamiento**  
**PRESUPUESTO DE EGRESOS POR FUENTE, CAPITULO, CONCEPTO, GENERICO Y PARTIDA**  
**DEL 01/01/2023 AL 30/11/2023**

OBJETO DEL GASTO	APROBADO	AMPLIACIONES/ REDUCCIONES	PRESUPUESTO VIGENTE	COMPROMETIDO	PRESUPUESTO DISPONIBLE PARA COMPROMETER	DEVENGADO	COMPROMETIDO NO DEVENGADO	PRESUPUESTO SIN DEVENGAR	EJERCIDO	PAGADO	SUBEJERCICIO
338001 Servicio de rotulación, imprenta, fotocopiado, formas varias	1,201,922.71	173,405.74	1,375,328.45	1,326,172.81	48,155.64	1,324,757.41	1,416.20	50,571.04	1,175,559.67	1,175,559.67	50,571.04
338002 Servicio de publicación de convocatorias , bases y/o decretos	613,312.00	175,845.23	337,366.77	223,017.00	114,349.77	223,017.00	.00	114,349.77	223,017.00	223,017.00	114,349.77
337000 Servicios de protección y seguridad	228,000.00	113,669.35	341,669.35	148,550.23	193,119.12	148,550.23	.00	193,119.12	148,550.23	148,550.23	193,119.12
337001 Servicios de protección y seguridad	228,000.00	113,669.35	341,669.35	148,550.23	193,119.12	148,550.23	.00	193,119.12	148,550.23	148,550.23	193,119.12
339000 Servicios profesionales, científicos y técnicos Integrales	3,250,848.83	240,525.87	3,010,322.86	2,929,101.51	81,221.35	2,929,101.51	.00	81,221.35	2,929,101.51	2,929,101.51	81,221.35
339001 Otros servicios profesionales	3,250,848.83	240,525.87	3,010,322.86	2,929,101.51	81,221.35	2,929,101.51	.00	81,221.35	2,929,101.51	2,929,101.51	81,221.35
340000 SERVICIOS FINANCIEROS, BANCARIOS Y COMERCIALES	34,107.00	8,153.00	42,260.00	42,260.00	.00	42,260.00	.00	.00	42,260.00	42,260.00	.00
341000 Servicios financieros y bancarios	34,107.00	8,153.00	42,260.00	42,260.00	.00	42,260.00	.00	.00	42,260.00	42,260.00	.00
341001 Servicios y comisiones financieras	437,689.72	241,500.39	3,678,670.11	3,609,438.86	168,233.25	3,609,492.86	3,944.00	173,177.25	3,488,249.86	3,488,249.86	173,177.25
343000 Servicios de recaudación, traslado y custodia de valores	54,700.00	54,700.00	279,611.88	256,253.87	20,358.01	256,253.87	.00	20,358.01	256,253.87	256,253.87	20,358.01
344001 Seguros de responsabilidad patrimonial y fianzas	968,244.17	130,621.38	835,622.79	731,209.90	104,412.89	731,209.90	.00	104,412.89	729,046.90	729,046.90	104,412.89
344000 Seguros de responsabilidad patrimonial y fianzas	968,244.17	130,621.38	835,622.79	731,209.90	104,412.89	731,209.90	.00	104,412.89	729,046.90	729,046.90	104,412.89
344001 Seguros de responsabilidad patrimonial y fianzas	4,892,000.00	4,892.00	2,385,549.44	2,340,143.09	45,406.35	2,340,143.09	.00	45,406.35	2,340,143.09	2,340,143.09	45,406.35
345000 Seguro de bienes patrimoniales	1,064,218.87	1,321,335.77	2,385,549.44	2,340,143.09	45,406.35	2,340,143.09	.00	45,406.35	2,340,143.09	2,340,143.09	45,406.35
345001 Seguros y fianzas	1,064,218.87	1,321,335.77	2,385,549.44	2,340,143.09	45,406.35	2,340,143.09	.00	45,406.35	2,340,143.09	2,340,143.09	45,406.35
347000 Fletes y mensajerías	70,500.00	10,378.00	180,886.00	181,830.00	944.00	177,886.00	3,944.00	3,000.00	182,806.00	182,806.00	3,000.00
347001 Fletes y mensajerías	70,500.00	10,378.00	180,886.00	181,830.00	944.00	177,886.00	3,944.00	3,000.00	182,806.00	182,806.00	3,000.00
350000 SERVICIOS DE INSTALACIÓN, REPARACIÓN Y MANTENIMIENTO Y CONSERVACIÓN	6,411,000.00	1,089.03	6,126,268.58	5,500,038.64	626,229.94	5,484,170.84	15,868.80	642,097.74	4,793,148.39	4,793,148.39	642,097.74
351000 Conservación y mantenimiento menor de inmuebles	1,438,828.84	51.02	1,438,828.84	1,384,903.57	74,223.27	1,384,903.57	.00	74,223.27	921,294.17	921,294.17	74,223.27
351001 Conservación y mantenimiento de Edificio	1,438,828.84	51.02	1,438,828.84	1,384,903.57	74,223.27	1,384,903.57	.00	74,223.27	921,294.17	921,294.17	74,223.27
352000 Instalación, reparación y mantenimiento de equipo de transporte	27,803.39	2,015.89	65,587.40	65,587.40	.00	65,587.40	.00	.00	65,587.40	65,587.40	.00
352001 Instalación, reparación y mantenimiento de equipo de transporte	27,803.39	2,015.89	65,587.40	65,587.40	.00	65,587.40	.00	.00	65,587.40	65,587.40	.00
353000 Reparación y mantenimiento de equipo de información y tecnología de la información	19,557.57	19,557.57	34,547.32	34,547.32	.00	34,547.32	.00	.00	34,547.32	34,547.32	.00
353001 Instalación, reparación y mantenimiento de equipo de información y tecnología de la información	19,557.57	19,557.57	34,547.32	34,547.32	.00	34,547.32	.00	.00	34,547.32	34,547.32	.00
355000 Reparación y mantenimiento de equipo de transporte	1,079,571.69	3,675,652.06	3,675,652.06	3,168,143.99	491,639.27	3,168,143.99	15,868.80	507,708.07	2,973,646.41	2,973,646.41	507,708.07
355001 Reparación y mantenimiento de equipo de transporte	1,079,571.69	3,675,652.06	3,675,652.06	3,168,143.99	491,639.27	3,168,143.99	15,868.80	507,708.07	2,973,646.41	2,973,646.41	507,708.07
357000 Instalación, reparación y mantenimiento de maquinaria, equipo y herramientas	398,497.07	398,497.07	398,497.07	379,807.07	18,690.00	379,807.07	.00	18,690.00	369,728.52	369,728.52	18,690.00
357001 Instalación, reparación y mantenimiento de maquinaria, equipo y herramientas	398,497.07	398,497.07	398,497.07	379,807.07	18,690.00	379,807.07	.00	18,690.00	369,728.52	369,728.52	18,690.00
358000 Servicios de limpieza y manejo de desechos	398,951.89	.39	398,951.89	398,951.89	.00	398,951.89	.00	.00	398,951.89	398,951.89	.00
358001 Servicios de limpieza y manejo de desechos	398,951.89	.39	398,951.89	398,951.89	.00	398,951.89	.00	.00	398,951.89	398,951.89	.00





**MUNICIPIO DE TULANCINGO DE BRAVO**

**Estado Analítico del Ejercicio de Presupuesto por Fuente de Financiamiento  
PRESUPUESTO DE EGRESOS POR FUENTE, CAPITULO, CONCEPTO, GENERICO Y PARTIDA**

DEL 01/01/2023 AL 30/11/2023

OBJETO DEL GASTO	APROBADO	AMPLIACIONES/ REDUCCIONES	PRESUPUESTO VIGENTE	COMPROMETIDO DISPONIBLE PARA COMPROMETER	DEVENGADO	COMPROMETIDO NO DEVENGADO	PRESUPUESTO SIN DEVENGAR	EJERCIDO	PAGADO	SUB EJERCICIO
358001 Servicios de limpieza y manejo de desechos	500,000.00	101,740.20	398,259.80	398,259.80	398,259.80	.00	.00	398,259.80	398,259.80	.00
358002 Servicio de Lavandería y Tintorería	10,913.28	10,221.18	692.09	692.09	692.09	.00	.00	692.09	692.09	.00
359000 Servicios de jardinería y fumigación	101,400.00	12,526.00	114,006.00	72,529.80	72,529.80	41,476.40	41,476.40	39,400.00	39,400.00	41,476.40
359001 Servicios de jardinería y fumigación	101,400.00	12,526.00	114,006.00	72,529.80	72,529.80	41,476.40	41,476.40	39,400.00	39,400.00	41,476.40
360000 SERVICIOS DE COMUNICACIÓN SOCIAL Y PUBLICIDAD	5,574,256.32	1,596,297.44	3,977,958.88	2,973,508.74	2,973,508.74	1,004,450.14	1,004,450.14	2,919,228.74	2,919,228.74	1,004,450.14
361000 Difusión por radio, televisión y otros medios de mensajes sobre programas y actividades gubernamentales	5,568,256.32	1,627,017.44	3,929,238.88	2,924,788.74	2,924,788.74	1,004,450.14	1,004,450.14	2,870,508.74	2,870,508.74	1,004,450.14
361001 Difusión y publicidad de programas y/o actividades institucionales	5,568,256.32	1,627,017.44	3,929,238.88	2,924,788.74	2,924,788.74	1,004,450.14	1,004,450.14	2,870,508.74	2,870,508.74	1,004,450.14
363000 Servicios de creatividad, reproducción y producción de publicidad, excepto Internet	.00	48,720.00	48,720.00	48,720.00	48,720.00	.00	.00	48,720.00	48,720.00	.00
363001 Servicios de creatividad, reproducción y producción de publicidad, excepto Internet	.00	48,720.00	48,720.00	48,720.00	48,720.00	.00	.00	48,720.00	48,720.00	.00
366000 Servicio de creación y difusión de contenido exclusivamente a través de Internet	17,586.06	1,000.00	.00	.00	.00	.00	.00	.00	.00	.00
366001 Servicio de creación y difusión de contenido exclusivamente a través de Internet	17,586.06	1,000.00	.00	.00	.00	.00	.00	.00	.00	.00
370000 SERVICIOS DE TRASLADO Y VIÁTICOS	63,287.57	87,87.92	63,287.57	45,691.51	45,691.51	17,596.06	17,596.06	45,691.51	45,691.51	17,596.06
371000 Pasajes aéreos	.00	.00	.00	.00	.00	.00	.00	.00	.00	.00
371001 Pasajes aéreos	.00	.00	.00	.00	.00	.00	.00	.00	.00	.00
372000 Pasajes terrestres	23,000.00	2,000.00	.00	.00	.00	.00	.00	.00	.00	.00
372001 Pasajes terrestres	23,000.00	2,000.00	.00	.00	.00	.00	.00	.00	.00	.00
375000 Viáticos en el país	40,000.00	17,187.92	63,287.57	45,691.51	45,691.51	17,596.06	17,596.06	45,691.51	45,691.51	17,596.06
375001 Viáticos en el país	40,000.00	17,187.92	63,287.57	45,691.51	45,691.51	17,596.06	17,596.06	45,691.51	45,691.51	17,596.06
379001 Viáticos en el país	28,709.30	2,051.63	8,991,790.93	6,120,543.28	5,946,543.28	2,871,217.65	3,045,217.65	5,939,743.28	5,939,743.28	3,045,217.65
380000 SERVICIOS OFICIALES	8,911.40	8,911.40	8,387,199.82	5,486,981.97	5,321,981.97	174,000.00	3,045,217.65	5,314,181.97	5,306,289.97	3,045,217.65
382000 Gastos de Orden social y Cultural	8,911.40	8,911.40	8,387,199.82	5,486,981.97	5,321,981.97	174,000.00	3,045,217.65	5,314,181.97	5,306,289.97	3,045,217.65
382001 Gastos de Orden social y Cultural	8,911.40	8,911.40	8,387,199.82	5,486,981.97	5,321,981.97	174,000.00	3,045,217.65	5,314,181.97	5,306,289.97	3,045,217.65
383000 Congresos y convenciones	22,420.06	141.23	624,581.31	624,581.31	624,581.31	.00	.00	624,581.31	624,581.31	.00
383001 Congresos y convenciones	22,420.06	141.23	624,581.31	624,581.31	624,581.31	.00	.00	624,581.31	624,581.31	.00
384000 Exposiciones	1.00	1.00	.00	.00	.00	.00	.00	.00	.00	.00
384001 Exposiciones	1.00	1.00	.00	.00	.00	.00	.00	.00	.00	.00
390000 OTROS SERVICIOS GENERALES	2,279,749.99	616,549.67	2,279,749.99	2,251,416.99	2,215,688.99	35,728.00	84,081.00	2,170,960.99	2,178,960.99	84,081.00
391000 Servicios funerarios y de cementerios	25,838.00	25,838.00	48,780.40	48,780.40	48,780.40	.00	.00	48,780.40	48,780.40	.00
391001 Servicios funerarios para servidores públicos	25,838.00	25,838.00	48,780.40	48,780.40	48,780.40	.00	.00	48,780.40	48,780.40	.00
392000 Impuestos y derechos	20,959.05	20,959.05	429,000.34	28,333.00	399,875.34	.00	28,333.00	399,875.34	399,875.34	28,333.00



**PRESIDENCIA MUNICIPAL OPERADO**





MUNICIPIO DE TULANCINGO DE BRAVO

Estado Analítico del Ejercicio de Presupuesto por Fuente de Financiamiento PRESUPUESTO DE EGRESOS POR FUENTE, CAPITULO, CONCEPTO, GENERICO Y PARTIDA

DEL 01/01/2023 AL 30/11/2023



OBJETO DEL GASTO	APROBADO	AMPLIACIONES/REDUCCIONES	PRESUPUESTO VIGENTE	COMPROMETIDO	PRESUPUESTO DISPONIBLE PARA COMPROMETER	DEVENGADO	COMPROMETIDO NO DEVENGADO SIN DEVENGAR	EJERCIDO	PAGADO	SUBEJERCICIO
332001 Impuestos y derechos Federales y/o Estatales	207,849.29	220,059.05	428,009.34	399,675.34	28,333.00	399,675.34	.00	399,675.34	399,675.34	28,333.00
394000 Sentencias y resoluciones Judiciales	7,851.84	49,293.45	57,175.29	57,175.29	.00	57,175.29	.00	57,175.29	57,175.29	.00
394001 Sentencias y resoluciones Judiciales	7,851.84	49,293.45	57,175.29	57,175.29	.00	57,175.29	.00	57,175.29	57,175.29	.00
395000 Penas, multas, accesorios y actualizaciones	80,000.00	23,620.00	103,620.00	103,620.00	.00	103,620.00	.00	103,620.00	103,620.00	.00
395001 Penas, multas, accesorios y actualizaciones	80,000.00	23,620.00	103,620.00	103,620.00	.00	103,620.00	.00	103,620.00	103,620.00	.00
396000 Otros gastos por responsabilidades	34,651.86	134,483.08	169,134.96	169,134.96	.00	169,134.96	.00	169,134.96	169,134.96	.00
396001 Otros gastos por responsabilidades	34,651.86	134,483.08	169,134.96	169,134.96	.00	169,134.96	.00	169,134.96	169,134.96	.00
398000 Impuesto sobre nómina y otros que se devien laboral	350,364.00	350,364.00	726,463.00	726,463.00	.00	726,463.00	.00	726,463.00	726,463.00	.00
398001 Impuesto sobre nómina	350,364.00	350,364.00	726,463.00	726,463.00	.00	726,463.00	.00	726,463.00	726,463.00	.00
399000 Otros servicios generales	726,947.91	513,620.09	1,240,567.99	746,568.00	493,999.99	712,840.00	35,728.00	877,112.00	877,112.00	35,728.00
399001 Otros servicios generales	726,947.91	513,620.09	1,240,567.99	746,568.00	493,999.99	712,840.00	35,728.00	877,112.00	877,112.00	35,728.00
400000 TRANSFERENCIAS, ASIGNACIONES, SUBSIDIOS Y OTROS	12,846,924.94	420,022.55	13,266,947.48	11,006,381.51	2,260,565.95	10,893,881.51	12,500.00	10,910,214.08	10,872,129.08	2,273,965.95
410000 TRANSFERENCIAS INTERNAS Y ASIGNACIONES AL SECTOR PUBLICO	4,063,364.84	2,705,194.84	6,768,559.68	1,358,170.00	.00	1,358,170.00	.00	1,358,170.00	1,358,170.00	.00
410001 Transferencias internas otorgadas a entidades parasitables no empresariales y no financieras	4,063,364.84	2,705,194.84	6,768,559.68	1,358,170.00	.00	1,358,170.00	.00	1,358,170.00	1,358,170.00	.00
415001 Transferencias Organismos Descentralizados	6,518,560.10	3,498,717.39	10,016,277.48	1,358,170.00	1,460,065.95	8,535,711.51	12,500.00	8,452,044.09	8,213,859.09	1,480,665.95
440000 AYUDAS SOCIALES	4,851,213.00	4,526,381.22	9,377,594.22	7,709,528.34	1,468,065.95	7,697,028.34	12,500.00	7,841,341.58	7,403,258.58	1,400,665.95
441000 Ayudas sociales a personas	4,851,213.00	4,526,381.22	9,377,594.22	7,709,528.34	1,468,065.95	7,697,028.34	12,500.00	7,841,341.58	7,403,258.58	1,400,665.95
441001 Apoyos y ayudas a la población	4,851,213.00	4,526,381.22	9,377,594.22	7,709,528.34	1,468,065.95	7,697,028.34	12,500.00	7,841,341.58	7,403,258.58	1,400,665.95
441002 Apoyos para Funerales	58,000.00	13,915.30	71,915.30	42,135.00	.00	42,135.00	.00	42,135.00	42,135.00	.00
441003 Apoyos para Servicios Médicos	488,853.00	87,200.00	576,053.00	.00	.00	.00	.00	.00	.00	.00
441004 Apoyos para Actividades deportivas de niños, niñas y adolescentes	488,853.00	225,146.18	714,000.00	714,000.00	.00	714,000.00	.00	714,000.00	707,000.00	.00
441005 Ayudas a Delegaciones, Ejidos, Comités y organizaciones	488,853.00	225,146.18	714,000.00	229,250.62	99,248.38	229,250.62	.00	189,090.62	189,090.62	99,248.38
441007 Apoyo Microcréditos	1,950,000.00	950,000.00	2,900,000.00	1,870,000.00	260,000.00	1,870,000.00	.00	1,870,000.00	1,870,000.00	260,000.00
442000 Beca y otras ayudas para programas de capacitación	810,001.00	810,001.00	1,620,002.00	.00	.00	.00	.00	.00	.00	.00
442001 Beca y otras ayudas para programas de capacitación	810,001.00	810,001.00	1,620,002.00	.00	.00	.00	.00	.00	.00	.00
443000 Ayudas sociales a instituciones de enseñanza	216,022.60	216,022.60	432,045.20	224,098.60	.00	224,098.60	.00	224,098.60	224,098.60	.00
443001 Ayudas sociales a instituciones de enseñanza	216,022.60	216,022.60	432,045.20	224,098.60	.00	224,098.60	.00	224,098.60	224,098.60	.00
445000 Ayudas sociales a instituciones en fines de lucro	435,885.43	435,885.43	871,770.86	614,584.57	.00	614,584.57	.00	586,603.91	586,603.91	.00
445001 Ayudas sociales a instituciones en fines de lucro	435,885.43	435,885.43	871,770.86	614,584.57	.00	614,584.57	.00	586,603.91	586,603.91	.00
480000 DONATIVOS	2,284,000.00	371,500.00	2,655,500.00	1,100,000.00	792,500.00	1,100,000.00	.00	1,100,000.00	1,100,000.00	792,500.00





**MUNICIPIO DE TULANCINGO DE BRAVO**

**Estado Analítico del Ejercicio de Presupuesto por Fuente de Financiamiento  
PRESUPUESTO DE EGRESOS POR FUENTE, CAPITULO, CONCEPTO, GENERICO Y PARTIDA**

DEL 01/01/2023 AL 30/11/2023



OBJETO DEL GASTO	APROBADO	AMPLIACIONES/ REDUCCIONES	PRESUPUESTO VIGENTE	COMPROMETIDO DISPONIBLE PARA COMPROMETER	DEVENGADO	COMPROMETIDO NO DEVENGADO	PRESUPUESTO SIN DEVENGAR	EJERCIDO	PAGADO	SUBEJERCICIO
481000 Donativos e instituciones sin fines de lucro	734,000.00	- 371,500.00	362,500.00	330,000.00	330,000.00	.00	32,500.00	330,000.00	330,000.00	32,500.00
481001 Donativos a instituciones sin fines de lucro	734,000.00	- 371,500.00	362,500.00	330,000.00	330,000.00	.00	32,500.00	330,000.00	330,000.00	32,500.00
485000 Donativos internacionales	1,530,000.00	.00	1,530,000.00	770,000.00	770,000.00	.00	760,000.00	770,000.00	770,000.00	760,000.00
485001 Aportaciones económicas a organismos internacionales	1,530,000.00	.00	1,530,000.00	770,000.00	770,000.00	.00	760,000.00	770,000.00	770,000.00	760,000.00
600000 BIENES MUEBLES, INMUEBLES E INTANGIBLES	2,209,803.20	1,303,432.16	3,513,235.36	2,192,989.70	2,191,493.30	1,486.40	18,109.90	2,132,175.83	2,132,175.83	18,109.90
600000 BIENES MUEBLES, INMUEBLES E INTANGIBLES	2,209,803.20	1,303,432.16	3,513,235.36	2,192,989.70	2,191,493.30	1,486.40	18,109.90	2,132,175.83	2,132,175.83	18,109.90
510000 MOBILIARIO Y EQUIPO DE ADMINISTRACIÓN	365,988.07	135,088.03	501,076.10	365,988.07	364,491.67	1,496.40	1,496.40	362,985.27	362,985.27	1,496.40
511000 Muebles de oficina y estantería	365,988.07	135,088.03	501,076.10	365,988.07	364,491.67	1,496.40	1,496.40	362,985.27	362,985.27	1,496.40
511001 Muebles para uso de escritorio	137,997.25	137,997.25	275,994.50	137,997.25	136,500.85	1,496.40	1,496.40	135,004.45	135,004.45	1,496.40
511002 Muebles de estantería y/o utilitarios	92,904.78	92,904.78	185,809.56	92,904.78	92,904.78	.00	.00	92,904.78	92,904.78	.00
511003 Muebles y estanterías para uso, manejo y/o almacenamiento de archivo u otros bienes	17,850.00	17,850.00	35,700.00	17,850.00	17,850.00	.00	.00	17,850.00	17,850.00	.00
512000 Muebles, excepto de oficina y estantería	9,860.00	9,860.00	19,720.00	9,860.00	9,860.00	.00	.00	9,860.00	9,860.00	.00
512001 Muebles para recepción	9,860.00	9,860.00	19,720.00	9,860.00	9,860.00	.00	.00	9,860.00	9,860.00	.00
512002 Muebles de cocina	7,990.00	7,990.00	15,980.00	7,990.00	7,990.00	.00	.00	7,990.00	7,990.00	.00
512003 Mobiliario y equipo para eventos públicos	899,874.09	899,874.09	1,799,748.18	899,874.09	899,874.09	.00	.00	842,053.12	842,053.12	.00
515000 Equipo de cómputo y de tecnologías de la información	195,288.96	195,288.96	390,577.92	195,288.96	195,288.96	.00	.00	137,487.99	137,487.99	.00
515001 Equipos y aparatos de cómputo e informáticas de escritorio	97,711.78	97,711.78	195,423.56	97,711.78	97,711.78	.00	.00	97,711.78	97,711.78	.00
515002 Equipos y aparatos de cómputo e informáticas para oficina	41,250.99	41,250.99	82,501.98	41,250.99	41,250.99	.00	.00	41,250.99	41,250.99	.00
515003 Otros equipos y aparatos informáticos y de tecnología de información	565,822.36	565,822.36	1,131,644.72	565,822.36	565,822.36	.00	.00	565,822.36	565,822.36	.00
519000 Otros mobiliarios y equipos de administración	19,720.00	19,720.00	39,440.00	19,720.00	19,720.00	.00	.00	19,720.00	19,720.00	.00
519001 Mobiliario y equipo auxiliar para el trabajo de oficina	2,300.00	2,300.00	4,600.00	2,300.00	2,300.00	.00	.00	2,300.00	2,300.00	.00
519002 Aparatos y equipos auxiliar de limpieza	19,720.00	19,720.00	39,440.00	19,720.00	19,720.00	.00	.00	19,720.00	19,720.00	.00
520000 MOBILIARIO Y EQUIPO EDUCACIONAL Y RECREATIVO	121,887.94	121,887.94	243,775.88	121,887.94	121,887.94	.00	.00	121,887.94	121,887.94	.00
521000 Equipos y aparatos audiovisuales	114,187.94	114,187.94	228,375.88	114,187.94	114,187.94	.00	.00	114,187.94	114,187.94	.00
521001 Equipos y aparatos reproductores de audio, video y sonido	114,187.94	114,187.94	228,375.88	114,187.94	114,187.94	.00	.00	114,187.94	114,187.94	.00
523000 Cámaras fotográficas y de video	7,700.00	7,700.00	15,400.00	7,700.00	7,700.00	.00	.00	7,700.00	7,700.00	.00
523001 Cámaras y equipos de edición de fotografía y video	7,700.00	7,700.00	15,400.00	7,700.00	7,700.00	.00	.00	7,700.00	7,700.00	.00
529000 Otro mobiliario y equipo educacional y recreativo	7,700.00	7,700.00	15,400.00	7,700.00	7,700.00	.00	.00	7,700.00	7,700.00	.00



**PRESIDENCIA MUNICIPAL OPERADO**



FECHA: 11/01/2024

REPORTE: COFIN00183

HORA: 12:31:23

PÁGINA: 12 DE 29



**MUNICIPIO DE TULANCINGO DE BRAVO**  
**Estado Analítico del Ejercicio de Presupuesto por Fuente de Financiamiento**  
**PRESUPUESTO DE EGRESOS POR FUENTE, CAPITULO, CONCEPTO, GENERICO Y PARTIDA**  
**DEL 01/01/2023 AL 30/11/2023**

OBJETO DEL GASTO	APROBADO	AMPLIACIONES/ REDUCCIONES	PRESUPUESTO VIGENTE	COMPROMETIDO	PRESUPUESTO DISPONIBLE PARA COMPROMETER	DEVENGADO	COMPROMETIDO NO DEVENGADO	PRESUPUESTO SIN DEVENGAR	EJERCIDO	PAGADO	SUBEJERCICIO
620001 Aparato, muebles y equipo para educación y cultura	1.00	1.00	.00	.00	.00	.00	.00	.00	.00	.00	.00
630000 EQUIPO E INSTRUMENTAL MEDICO Y DE LABORATORIO	3,600.00	2,962.00	638.00	638.00	.00	638.00	.00	638.00	638.00	638.00	.00
631000 Equipo médico y de laboratorio	.00	638.00	638.00	638.00	.00	638.00	.00	638.00	638.00	638.00	.00
631001 Equipo médico y de laboratorio	.00	638.00	638.00	638.00	.00	638.00	.00	638.00	638.00	638.00	.00
632000 Instrumental médico y laboratorio	3,600.00	3,600.00	.00	.00	.00	.00	.00	.00	.00	.00	.00
632001 Instrumental médico y laboratorio	3,600.00	3,600.00	.00	.00	.00	.00	.00	.00	.00	.00	.00
640000 VEHICULOS Y EQUIPO DE TRANSPORTE	4.99	437,395.01	437,400.00	437,400.00	.00	437,400.00	.00	437,400.00	437,400.00	437,400.00	.00
641000 Automóviles y Equipo Terrestre	4.99	437,395.01	437,400.00	437,400.00	.00	437,400.00	.00	437,400.00	437,400.00	437,400.00	.00
641001 Automóviles	2.00	2.00	.00	.00	.00	.00	.00	.00	.00	.00	.00
641002 Camiones y Camionetas	2,987.01	2,987.01	437,400.00	437,400.00	.00	437,400.00	.00	437,400.00	437,400.00	437,400.00	.00
650000 EQUIPO DE DEFENSA Y SEGURIDAD	.00	6,613.50	16,613.50	.00	16,613.50	.00	.00	16,613.50	.00	.00	16,613.50
651000 Equipo de defensas y seguridad	.00	16,613.50	16,613.50	.00	16,613.50	.00	.00	16,613.50	.00	.00	16,613.50
651002 Equipo de comunicación y seguridad	.00	16,613.50	16,613.50	.00	16,613.50	.00	.00	16,613.50	.00	.00	16,613.50
660000 MAQUINARIA, OTROS EQUIPOS Y HERRAMIENTAS	.00	148,635.05	158,881.61	158,881.61	.00	158,881.61	.00	158,881.61	158,881.61	158,881.61	.00
662000 Maquinaria y Equipo Industrial	1.16	9,416.80	9,417.76	9,417.76	.00	9,417.76	.00	9,417.76	9,417.76	9,417.76	.00
662001 Maquinaria y Equipo Industrial	1.16	9,416.80	9,417.76	9,417.76	.00	9,417.76	.00	9,417.76	9,417.76	9,417.76	.00
663000 Maquinaria y equipo de construcción	.00	95,378.00	95,378.00	95,378.00	.00	95,378.00	.00	95,378.00	95,378.00	95,378.00	.00
663001 Maquinaria y equipo de construcción	.00	95,378.00	95,378.00	95,378.00	.00	95,378.00	.00	95,378.00	95,378.00	95,378.00	.00
665000 Equipo de comunicación y telecomunicaciones	7.00	7.00	.00	.00	.00	.00	.00	.00	.00	.00	.00
665001 Equipo de comunicación y telecomunicaciones	7.00	7.00	.00	.00	.00	.00	.00	.00	.00	.00	.00
667000 Herramientas y máquinas-herramientas	10,036.40	4,411.62	24,450.02	24,450.02	.00	24,450.02	.00	24,450.02	24,450.02	24,450.02	.00
667001 Herramientas y máquinas-herramientas	10,036.40	4,411.62	24,450.02	24,450.02	.00	24,450.02	.00	24,450.02	24,450.02	24,450.02	.00
667002 Herramientas y maquinaria para áreas verdes y parques	10,036.40	4,411.62	14,850.02	14,850.02	.00	14,850.02	.00	14,850.02	14,850.02	14,850.02	.00
667003 Otras herramientas de trabajo	10,036.40	4,411.62	14,850.02	14,850.02	.00	14,850.02	.00	14,850.02	14,850.02	14,850.02	.00
690000 Otros equipos	.00	29,635.83	29,635.83	29,635.83	.00	29,635.83	.00	29,635.83	29,635.83	29,635.83	.00
690003 Otros equipos	.00	29,635.83	29,635.83	29,635.83	.00	29,635.83	.00	29,635.83	29,635.83	29,635.83	.00
690000 BIENES INMUEBLES	.00	.00	.00	.00	.00	.00	.00	.00	.00	.00	.00
691000 Terrenos	.00	.00	.00	.00	.00	.00	.00	.00	.00	.00	.00
691001 Terrenos	.00	.00	.00	.00	.00	.00	.00	.00	.00	.00	.00
690000 ACTIVOS INTANGIBLES	170,748.99	170,748.99	170,748.99	170,748.99	.00	170,748.99	.00	170,748.99	170,748.99	170,748.99	.00
691000 Software	170,748.99	170,748.99	170,748.99	170,748.99	.00	170,748.99	.00	170,748.99	170,748.99	170,748.99	.00
691001 Software	170,748.99	170,748.99	170,748.99	170,748.99	.00	170,748.99	.00	170,748.99	170,748.99	170,748.99	.00





**MUNICIPIO DE TULANCINGO DE BRAVO**

**Estado Analítico del Ejercicio de Presupuesto por Fuente de Financiamiento  
PRESUPUESTO DE EGRESOS POR FUENTE, CAPITULO, CONCEPTO, GENERICO Y PARTIDA**

DEL 01/01/2023 AL 30/11/2023



OBJETO DEL GASTO	APROBADO	AMPLIACIONES/ REDUCCIONES	PRESUPUESTO VIGENTE	COMPROMETIDO	PRESUPUESTO DISPONIBLE PARA COMPROMETER	DEVENGADO	COMPROMETIDO NO DEVENGADO	PRESUPUESTO SIN DEVENGAR	EJERCIDO	PAGADO	SUBEJERCICIO
Software	11,631.36	159,118.63	170,749.99	170,749.99	.00	170,749.99	.00	.00	170,749.99	170,749.99	.00
Licencias Informáticas e Inteligentes	1.00	1.00	.00	.00	.00	.00	.00	.00	.00	.00	.00
597000											
Licencias de uso de software	1.00	1.00	9,010,925.98	9,010,925.98	.00	9,977,869.03	33,056.95	33,056.95	9,977,869.03	6,977,869.03	33,056.95
600000	2,806,684.83	6,202,241.15	9,010,925.98	9,010,925.98	.00	9,977,869.03	33,056.95	33,056.95	9,977,869.03	6,977,869.03	33,056.95
INVERSION PUBLICA	2,806,684.83	4,106,412.72	6,917,077.55	6,917,077.55	.00	6,917,012.92	64.63	64.63	6,917,012.92	6,917,012.92	64.63
610000	2,806,684.83	4,106,412.72	6,917,077.55	6,917,077.55	.00	6,917,012.92	64.63	64.63	6,917,012.92	6,917,012.92	64.63
OBRA PUBLICA EN BIENES DE DOMINIO PÚBLICO	2,806,684.83	1,512,718.09	1,295,946.74	1,295,946.74	.00	1,295,946.74	.00	.00	1,295,946.74	1,295,946.74	.00
614000	2,806,684.83	1,512,718.09	1,295,946.74	1,295,946.74	.00	1,295,946.74	.00	.00	1,295,946.74	1,295,946.74	.00
División de limpieza y construcción de obras de urbanización											
614002	972,911.55	972,911.55	972,911.55	972,911.55	.00	972,911.55	.00	.00	972,911.55	972,911.55	.00
Alcantarillado, Sistema de Drenaje y Letrinas											
614003	2,806,684.83	2,465,629.84	323,035.19	323,035.19	.00	323,035.19	.00	.00	323,035.19	323,035.19	.00
Urbanización Municipal											
615000	5,621,130.81	5,621,130.81	5,621,130.81	5,621,130.81	.00	5,621,066.18	64.63	64.63	5,621,066.18	5,621,066.18	64.63
Construcción de vías de comunicación											
615002	5,621,130.81	5,621,130.81	5,621,130.81	5,621,130.81	.00	5,621,066.18	64.63	64.63	5,621,066.18	5,621,066.18	64.63
Pavimentación de Calles, Avenidas, Bivías y Caminos											
620000	2,093,848.43	2,093,848.43	2,093,848.43	2,093,848.43	.00	2,093,848.43	32,992.32	32,992.32	2,093,848.43	2,093,848.43	32,992.32
OBRA PUBLICA EN BIENES PROPIOS	2,093,848.43	2,093,848.43	2,093,848.43	2,093,848.43	.00	2,093,848.43	32,992.32	32,992.32	2,093,848.43	2,093,848.43	32,992.32
622000	2,093,848.43	2,093,848.43	2,093,848.43	2,093,848.43	.00	2,093,848.43	32,992.32	32,992.32	2,093,848.43	2,093,848.43	32,992.32
Edificación no habitacional											
622003	2,093,848.43	2,093,848.43	2,093,848.43	2,093,848.43	.00	2,093,848.43	32,992.32	32,992.32	2,093,848.43	2,093,848.43	32,992.32
Edificaciones para Administrativas y Servicios Públicos											
700000	.00	.00	.00	.00	.00	.00	.00	.00	.00	.00	.00
INVERSIONES FINANCIERAS Y OTRAS PROVISIONALES	.00	.00	.00	.00	.00	.00	.00	.00	.00	.00	.00
700000	.00	.00	.00	.00	.00	.00	.00	.00	.00	.00	.00
PROVISIONES PARA CONTINGENCIAS Y OTRAS EROGACIONES ESPECIALES	.00	.00	.00	.00	.00	.00	.00	.00	.00	.00	.00
791000	.00	.00	.00	.00	.00	.00	.00	.00	.00	.00	.00
Contingencias por fenómenos naturales											
791001	15,499,913.02	3,587,842.04	22,087,755.06	20,527,934.93	1,558,920.13	20,527,934.93	.00	1,558,920.13	20,527,934.93	20,527,934.93	1,558,920.13
DEUDA PUBLICA	15,499,913.02	3,587,842.04	22,087,755.06	20,527,934.93	1,558,920.13	20,527,934.93	.00	1,558,920.13	20,527,934.93	20,527,934.93	1,558,920.13
900000	6,169,000.00	769,993.30	3,379,613.50	3,379,613.50	.00	3,379,613.50	.00	.00	3,379,613.50	3,379,613.50	.00
AMORTIZACIÓN DE LA DEUDA PÚBLICA	6,169,000.00	769,993.30	3,379,613.50	3,379,613.50	.00	3,379,613.50	.00	.00	3,379,613.50	3,379,613.50	.00
910000	6,169,000.00	769,993.30	3,379,613.50	3,379,613.50	.00	3,379,613.50	.00	.00	3,379,613.50	3,379,613.50	.00
Amortización de la deuda interna con instituciones crediticias											
911000	6,169,000.00	769,993.30	3,379,613.50	3,379,613.50	.00	3,379,613.50	.00	.00	3,379,613.50	3,379,613.50	.00
Amortización de la deuda interna											
911001	6,169,000.00	769,993.30	3,379,613.50	3,379,613.50	.00	3,379,613.50	.00	.00	3,379,613.50	3,379,613.50	.00
Amortización de la deuda externa											
911003	6,169,000.00	769,993.30	3,379,613.50	3,379,613.50	.00	3,379,613.50	.00	.00	3,379,613.50	3,379,613.50	.00
Amortización Bancos y Refinanciación											
920000	22,596.22	22,596.22	22,596.22	22,596.22	.00	22,596.22	.00	.00	22,596.22	22,596.22	.00
INTERESES DE LA DEUDA PÚBLICA	22,596.22	22,596.22	22,596.22	22,596.22	.00	22,596.22	.00	.00	22,596.22	22,596.22	.00
921000	22,596.22	22,596.22	22,596.22	22,596.22	.00	22,596.22	.00	.00	22,596.22	22,596.22	.00
Intereses de la deuda interna con instituciones crediticias											
921002	22,596.22	22,596.22	22,596.22	22,596.22	.00	22,596.22	.00	.00	22,596.22	22,596.22	.00
Intereses Bancos y Refinanciación											
990000	6,400,431.56	6,400,431.56	18,707,041.56	17,148,121.43	1,558,920.13	17,148,121.43	.00	1,558,920.13	17,148,121.43	17,148,121.43	1,558,920.13
ADERIVADOS DE EJERCICIOS FISCALES ANTERIORES (ADEFAS)	6,400,431.56	6,400,431.56	18,707,041.56	17,148,121.43	1,558,920.13	17,148,121.43	.00	1,558,920.13	17,148,121.43	17,148,121.43	1,558,920.13
991000	6,400,431.56	6,400,431.56	18,707,041.56	17,148,121.43	1,558,920.13	17,148,121.43	.00	1,558,920.13	17,148,121.43	17,148,121.43	1,558,920.13
ADERIVADOS DE EJERCICIOS FISCALES ANTERIORES (ADEFAS)											
991001	6,400,431.56	6,400,431.56	18,707,041.56	17,148,121.43	1,558,920.13	17,148,121.43	.00	1,558,920.13	17,148,121.43	17,148,121.43	1,558,920.13
ADERIVADOS DE EJERCICIOS FISCALES ANTERIORES (ADEFAS)											
1531	6,839,061.48	6,839,061.48	5,129,070.29	5,129,070.29	.00	5,129,070.29	.00	.00	5,129,070.29	5,129,070.29	.00
BIENES MUEBLES, INMUEBLES E INTANGIBLES	6,839,061.48	6,839,061.48	5,129,070.29	5,129,070.29	.00	5,129,070.29	.00	.00	5,129,070.29	5,129,070.29	.00
500000	5,129,070.29	5,129,070.29	5,129,070.29	5,129,070.29	.00	5,129,070.29	.00	.00	5,129,070.29	5,129,070.29	.00
VEHICULOS Y EQUIPO DE TRANSPORTE											
540000	5,129,070.29	5,129,070.29	5,129,070.29	5,129,070.29	.00	5,129,070.29	.00	.00	5,129,070.29	5,129,070.29	.00

SECRETARÍA DE LA TESORERÍA Y ADMINISTRACIÓN FINANCIERA  
PRESIDENTE MUNICIPAL  
OPERADO





**MUNICIPIO DE TULANCINGO DE BRAVO**  
**Estado Analítico del Ejercicio de Presupuesto por Fuente de Financiamiento**  
**PRESUPUESTO DE EGRESOS POR FUENTE, CAPITULO, CONCEPTO, GENERICO Y PARTIDA**

DEL 01/01/2023 AL 30/11/2023

OBJETO DEL GASTO	APROBADO	AMPLIACIONES/ REDUCCIONES	PRESUPUESTO VIGENTE	COMPROMETIDO	PRESUPUESTO DISPONIBLE PARA COMPRIMETER	DEVENGADO	COMPROMETIDO NO DEVENGADO	PRESUPUESTO SIN DEVENGAR	EJERCIDO	PAGADO	SUB EJERCICIO
641000 Automóviles y Equipo Terrestre	.00	5,128,070.28	5,128,070.28	5,128,070.28	.00	5,128,070.28	.00	.00	5,128,070.28	5,128,070.28	.00
541802 Camiones y Camionetas	.00	5,128,070.28	5,128,070.28	5,128,070.28	.00	5,128,070.28	.00	.00	5,128,070.28	5,128,070.28	.00
900000 DEUDA PÚBLICA	.00	709,991.20	709,991.20	709,991.20	.00	709,991.20	.00	.00	709,991.20	709,991.20	.00
910000 AMORTIZACIÓN DE LA DEUDA PÚBLICA	.00	709,991.20	709,991.20	709,991.20	.00	709,991.20	.00	.00	709,991.20	709,991.20	.00
911000 Amortización de la deuda interna con instituciones de crédito	.00	709,991.20	709,991.20	709,991.20	.00	709,991.20	.00	.00	709,991.20	709,991.20	.00
911903 Amortización Sobreplusa Refinanciamiento	.00	709,991.20	709,991.20	709,991.20	.00	709,991.20	.00	.00	709,991.20	709,991.20	.00
1321 FONDOS GENERALES DE PARTICIPACIONES (FGP) 2013	9,704,689.00	412,028.09	118,118,726.00	83,877,481.88	25,641,243.02	92,171,359.98	1,496,123.00	26,947,366.82	91,883,270.37	91,983,270.37	26,947,366.82
100000 SERVICIOS PERSONALES	1,475,528.28	95,323,273.28	95,323,273.28	92,991,423.42	12,331,849.84	81,595,300.42	1,408,123.00	13,737,972.84	81,508,754.42	81,508,754.42	13,737,972.84
110000 REMUNERACIONES AL PERSONAL DE CARÁCTER PERMANENTE	9,456.00	68,641,648.00	68,641,648.00	62,946,364.00	5,695,284.00	62,946,364.00	.00	5,695,284.00	62,931,427.00	62,931,427.00	5,695,284.00
111000 Dietas	.00	10,308,288.00	10,308,288.00	9,449,264.00	859,024.00	9,449,264.00	.00	859,024.00	9,449,264.00	9,449,264.00	859,024.00
111901 Dietas	.00	10,308,288.00	10,308,288.00	9,449,264.00	859,024.00	9,449,264.00	.00	859,024.00	9,449,264.00	9,449,264.00	859,024.00
113000 Sueldos base al personal permanente	86,456,004.00	58,333,360.00	58,333,360.00	53,497,100.00	4,836,260.00	53,497,100.00	.00	4,836,260.00	53,482,183.00	53,482,183.00	4,836,260.00
113901 Sueldos base personal Presidencia	1,876,456.00	5,310,708.00	5,310,708.00	53,497,100.00	4,836,260.00	53,497,100.00	.00	4,836,260.00	53,482,183.00	53,482,183.00	4,836,260.00
130000 Remuneración Adicionales y Especiales	394,729.00	887,360.00	5,282,083.00	802,503.00	4,802,934.00	646,027.00	254,476.00	5,157,410.00	646,027.00	646,027.00	5,157,410.00
131000 Primes por años de servicios efectivos	394,729.00	887,360.00	5,282,083.00	423,348.00	.00	168,872.00	254,476.00	254,476.00	168,872.00	168,872.00	254,476.00
131801 Prima de antigüedad	.00	423,348.00	423,348.00	423,348.00	.00	168,872.00	254,476.00	254,476.00	168,872.00	168,872.00	254,476.00
132000 Primes de vacaciones, dominical y gratific	394,729.00	887,360.00	5,282,083.00	379,155.00	4,902,934.00	379,155.00	.00	4,902,934.00	379,155.00	379,155.00	4,902,934.00
132801 Prima vacacional	15,574.00	15,574.00	379,155.00	379,155.00	.00	379,155.00	.00	.00	379,155.00	379,155.00	.00
132802 Aguinaldo personal Presidencia	302,934.00	302,934.00	4,902,934.00	.00	4,902,934.00	.00	.00	4,902,934.00	.00	.00	4,902,934.00
150000 OTRAS PRESTACIONES SOCIALES Y BENEFICIOS	895,588.28	20,878,188.28	20,878,188.28	19,242,556.42	1,733,631.84	18,069,909.42	1,151,847.00	2,885,278.84	18,027,300.42	18,027,300.42	2,885,278.84
152000 Indemnizaciones	3,529,305.28	3,529,305.28	3,529,305.28	3,271,035.42	258,269.84	2,119,388.42	1,151,847.00	1,409,916.84	2,119,388.42	2,119,388.42	1,409,916.84
152902 Licencias Laborales	3,529,305.28	3,529,305.28	3,529,305.28	3,271,035.42	258,269.84	2,119,388.42	1,151,847.00	1,409,916.84	2,119,388.42	2,119,388.42	1,409,916.84
153000 Prestaciones y haberes de retiro (habilitacion)	473,797.00	199,920.00	13,023,323.00	11,893,277.00	1,130,046.00	11,893,277.00	.00	1,130,046.00	11,829,868.00	11,829,868.00	1,130,046.00
154000 Prestaciones contractuales	3,902,060.00	134,815.00	3,957,465.00	3,384,249.00	283,216.00	3,384,249.00	.00	283,216.00	3,384,249.00	3,384,249.00	283,216.00
154901 Prestaciones y haberes de retiro (habilitacion)	473,797.00	199,920.00	13,023,323.00	11,893,277.00	1,130,046.00	11,893,277.00	.00	1,130,046.00	11,829,868.00	11,829,868.00	1,130,046.00
154902 Prestaciones contractuales	3,902,060.00	134,815.00	3,957,465.00	3,384,249.00	283,216.00	3,384,249.00	.00	283,216.00	3,384,249.00	3,384,249.00	283,216.00
154903 Bono por Productividad, Productividad	50,875.00	14,430.00	752,370.00	690,270.00	62,100.00	690,270.00	.00	62,100.00	690,270.00	690,270.00	62,100.00
160000 Previsiones	.00	50,875.00	3,725.00	3,725.00	.00	3,725.00	.00	.00	3,725.00	3,725.00	.00
161000 Previsiones de carácter laboral, económica y de seguridad social	.00	.00	.00	.00	.00	.00	.00	.00	.00	.00	.00




# MUNICIPIO DE TULANCINGO DE BRAVO

## Estado Analítico del Ejercicio de Presupuesto por Fuente de Financiamiento PRESUPUESTO DE EGRESOS POR FUENTE, CAPITULO, CONCEPTO, GENERICO Y PARTIDA

DEL 01/01/2023 AL 30/11/2023

OBJETO DEL GASTO	APROBADO	AMPLIACIONES/ REDUCCIONES	PRESUPUESTO VIGENTE	COMPROMETIDO	PRESUPUESTO DISPONIBLE PARA COMPROMETER	DEVENGADO	COMPROMETIDO NO DEVENGADO	PRESUPUESTO SIN DEVENGAR	EJERCIDO	PAGADO	SUB EJERCICIO
181001 Previsiones salariales, económicas y de seguridad social.	.00	.00	.00	.00	.00	.00	.00	.00	.00	.00	.00
200000 MATERIALES Y SUMINISTROS	.00	1,947,054.51	1,947,054.51	1,696,548.89	250,505.62	1,696,548.89	.00	250,505.62	1,587,006.28	1,587,006.28	250,505.62
280000 COMBUSTIBLES, LUBRICANTES Y ADITIVOS	.00	1,947,054.51	1,947,054.51	1,696,548.89	250,505.62	1,696,548.89	.00	250,505.62	1,587,006.28	1,587,006.28	250,505.62
281000 Combustibles, lubricantes y aditivos	.00	1,947,054.51	1,947,054.51	1,696,548.89	250,505.62	1,696,548.89	.00	250,505.62	1,587,006.28	1,587,006.28	250,505.62
300000 SERVICIOS GENERALES	.00	1,947,054.51	1,947,054.51	1,696,548.89	250,505.62	1,696,548.89	.00	250,505.62	1,587,006.28	1,587,006.28	250,505.62
380000 SERVICIOS OFICIALES	.00	290,075.00	290,075.00	.00	290,075.00	.00	.00	290,075.00	.00	.00	290,075.00
382000 Gastos de Orden social y Cultural	.00	290,075.00	290,075.00	.00	290,075.00	.00	.00	290,075.00	.00	.00	290,075.00
383001 Gastos de Orden social y Cultural	.00	290,075.00	290,075.00	.00	290,075.00	.00	.00	290,075.00	.00	.00	290,075.00
400000 TRANSFERENCIAS, ASIGNACIONES, SUBSIDIOS Y OTRAS AYUDAS	.00	1,188,482.00	1,296,504.00	1,188,482.00	108,042.00	1,188,482.00	.00	108,042.00	1,188,482.00	1,188,482.00	108,042.00
410000 TRANSFERENCIAS INTERNAS Y ASIGNACIONES AL SECTOR PUBLICO	.00	1,188,482.00	1,296,504.00	1,188,482.00	108,042.00	1,188,482.00	.00	108,042.00	1,188,482.00	1,188,482.00	108,042.00
411000 Transferencias internas otorgadas a entidades parastatales no empresariales y no financieras	.00	1,188,482.00	1,296,504.00	1,188,482.00	108,042.00	1,188,482.00	.00	108,042.00	1,188,482.00	1,188,482.00	108,042.00
412000 Transferencias otorgadas a entidades parastatales empresariales y no financieras	.00	.00	.00	.00	.00	.00	.00	.00	.00	.00	.00
413000 Transferencias internas otorgadas a entidades parastatales no empresariales y no financieras	.00	.00	.00	.00	.00	.00	.00	.00	.00	.00	.00
413001 Transferencias Organismos Descentralizados	.00	.00	.00	.00	.00	.00	.00	.00	.00	.00	.00
420000 TRANSFERENCIAS AL RESTO DEL SECTOR PUBLICO	.00	1,296,504.00	1,296,504.00	1,188,482.00	108,042.00	1,188,482.00	.00	108,042.00	1,188,482.00	1,188,482.00	108,042.00
421000 Transferencias otorgadas a entidades parastatales no empresariales y no financieras	.00	1,296,504.00	1,296,504.00	1,188,482.00	108,042.00	1,188,482.00	.00	108,042.00	1,188,482.00	1,188,482.00	108,042.00
421001 Defensa del menor del Estado	.00	1,296,504.00	1,296,504.00	1,188,482.00	108,042.00	1,188,482.00	.00	108,042.00	1,188,482.00	1,188,482.00	108,042.00
421002 Hospital niño D.I.F. del Estado	.00	1,296,504.00	1,296,504.00	1,188,482.00	108,042.00	1,188,482.00	.00	108,042.00	1,188,482.00	1,188,482.00	108,042.00
421003 Centro de Rehabilitación del Estado	.00	1,296,504.00	1,296,504.00	1,188,482.00	108,042.00	1,188,482.00	.00	108,042.00	1,188,482.00	1,188,482.00	108,042.00
500000 BIENES MUEBLES, INMUEBLES E INTANGIBLES	.00	8,969,871.63	8,969,871.63	627,580.00	47,980.00	627,580.00	.00	47,980.00	527,580.00	527,580.00	47,980.00
540000 VEHICULOS Y EQUIPO DE TRANSPORTE	.00	8,969,871.63	8,969,871.63	627,580.00	47,980.00	627,580.00	.00	47,980.00	527,580.00	527,580.00	47,980.00
541000 Automóviles y Equipo Terrestre	.00	8,969,871.63	8,969,871.63	627,580.00	47,980.00	627,580.00	.00	47,980.00	527,580.00	527,580.00	47,980.00
541002 Camiones y Camionetas	.00	8,969,871.63	8,969,871.63	627,580.00	47,980.00	627,580.00	.00	47,980.00	527,580.00	527,580.00	47,980.00
550000 MAQUINARIA, OTROS EQUIPOS Y HERRAMIENTAS	.00	8,969,871.63	8,969,871.63	627,580.00	47,980.00	627,580.00	.00	47,980.00	527,580.00	527,580.00	47,980.00
550000 Maquinaria y equipo de construcción	.00	8,969,871.63	8,969,871.63	627,580.00	47,980.00	627,580.00	.00	47,980.00	527,580.00	527,580.00	47,980.00
580001 Maquinaria y equipo de construcción	.00	8,969,871.63	8,969,871.63	627,580.00	47,980.00	627,580.00	.00	47,980.00	527,580.00	527,580.00	47,980.00
600000 INVERSIÓN PÚBLICA	.00	1,850,048.31	1,850,048.31	.00	1,850,048.31	.00	.00	1,850,048.31	.00	.00	1,850,048.31
610000 OBRA PÚBLICA EN BIENES DE DOMINIO PÚBLICO	.00	1,850,048.31	1,850,048.31	.00	1,850,048.31	.00	.00	1,850,048.31	.00	.00	1,850,048.31
614000 División de terrenos y construcción de obras de urbanización	.00	1,850,048.31	1,850,048.31	.00	1,850,048.31	.00	.00	1,850,048.31	.00	.00	1,850,048.31
614003 Urbanización Municipal	.00	1,850,048.31	1,850,048.31	.00	1,850,048.31	.00	.00	1,850,048.31	.00	.00	1,850,048.31
900000 DEUDA PÚBLICA	.00	7,701,047.67	9,442,088.28	7,701,047.67	1,741,050.62	7,701,047.67	.00	1,741,050.62	7,701,047.67	7,701,047.67	1,741,050.62








**MUNICIPIO DE TULANCINGO DE BRAVO**  
**Estado Analítico del Ejercicio de Presupuesto por Fuente de Financiamiento**  
**PRESUPUESTO DE EGRESOS POR FUENTE, CAPITULO, CONCEPTO, GENERICO Y PARTIDA**  
**DEL 01/01/2023 AL 30/11/2023**



OBJETO DEL GASTO	APROBADO	AMPLIACIONES/REDUCCIONES	PRESUPUESTO VIGENTE	COMPROMETIDO	PRESUPUESTO DISPONIBLE PARA COMPROMETER	DEVENGADO	COMPROMETIDO NO DEVENGADO	PRESUPUESTO SIN DEVENGAR	EJERCIDO	PAGADO	SUB EJERCICIO
91000 AMORTIZACIÓN DE LA DEUDA PÚBLICA	6,300,572.39	1,089,276.49	7,389,848.88	5,749,266.71	1,640,582.17	5,749,266.71	.00	1,640,582.17	5,749,266.71	5,749,266.71	1,640,582.17
91100 Amortización de la deuda interna con instituciones de crédito	6,300,572.39	1,089,276.49	7,389,848.88	5,749,266.71	1,640,582.17	5,749,266.71	.00	1,640,582.17	5,749,266.71	5,749,266.71	1,640,582.17
911003 Amortización Bonos de Refinanciamiento	6,300,572.39	1,089,276.49	7,389,848.88	5,749,266.71	1,640,582.17	5,749,266.71	.00	1,640,582.17	5,749,266.71	5,749,266.71	1,640,582.17
92000 INTERESES DE LA DEUDA PÚBLICA	2,564,902.22	512,712.81	3,077,615.03	1,951,780.96	100,468.45	1,951,780.96	.00	100,468.45	1,951,780.96	1,951,780.96	100,468.45
921000 Intereses de la deuda interna con instituciones de crédito	2,564,902.22	512,712.81	3,077,615.03	1,951,780.96	100,468.45	1,951,780.96	.00	100,468.45	1,951,780.96	1,951,780.96	100,468.45
921002 Intereses Bonos de Refinanciamiento	2,564,902.22	512,712.81	3,077,615.03	1,951,780.96	100,468.45	1,951,780.96	.00	100,468.45	1,951,780.96	1,951,780.96	100,468.45
1522 Fondo de Fomento Municipal (FFM) 2023	1,854,187.84	1,854,187.84	3,708,375.68	1,854,187.84	.00	1,854,187.84	.00	.00	1,854,187.84	1,854,187.84	.00
20000 MATERIALES Y SUMINISTROS	10,782.17	10,782.17	21,564.34	10,782.17	.00	10,782.17	.00	.00	10,782.17	10,782.17	.00
210000 MATERIALES DE ADMINISTRACIÓN, EMISIÓN DE DOCUMENTOS Y ARTICULOS OFICIALES	90.25	90.25	180.50	90.25	.00	90.25	.00	.00	90.25	90.25	.00
211000 Materiales, útiles y equipos menores de oficina	90.25	90.25	180.50	90.25	.00	90.25	.00	.00	90.25	90.25	.00
211001 Papelería y otros enseres de oficina	90.25	90.25	180.50	90.25	.00	90.25	.00	.00	90.25	90.25	.00
290000 HERRAMIENTAS, REFACCIONES Y ACCESORIOS MENORES	10,691.92	10,691.92	21,383.84	10,691.92	.00	10,691.92	.00	.00	10,691.92	10,691.92	.00
290000 Otras herramientas, refacciones y accesorios	10,691.92	10,691.92	21,383.84	10,691.92	.00	10,691.92	.00	.00	10,691.92	10,691.92	.00
290001 Otras herramientas, refacciones y accesorios	10,691.92	10,691.92	21,383.84	10,691.92	.00	10,691.92	.00	.00	10,691.92	10,691.92	.00
500000 BIENES MUEBLES, INMUEBLES E INTANGIBLES	1,843,405.67	1,843,405.67	3,686,811.34	1,843,405.67	.00	1,843,405.67	.00	.00	1,843,405.67	1,843,405.67	.00
510000 MOBILIARIO Y EQUIPO DE ADMINISTRACIÓN	1,192,008.11	1,192,008.11	2,384,016.22	1,192,008.11	.00	1,192,008.11	.00	.00	1,192,008.11	1,192,008.11	.00
510000 Equipo de cómputo y de tecnologías de la información	1,192,008.11	1,192,008.11	2,384,016.22	1,192,008.11	.00	1,192,008.11	.00	.00	1,192,008.11	1,192,008.11	.00
615001 Equipos y aparatos de cómputo e informática de escritorio	1,003,058.61	1,003,058.61	2,006,117.22	1,003,058.61	.00	1,003,058.61	.00	.00	1,003,058.61	1,003,058.61	.00
615002 Equipos y aparatos de cómputo e informática personales	146,392.00	146,392.00	292,784.00	146,392.00	.00	146,392.00	.00	.00	146,392.00	146,392.00	.00
615003 Equipos y aparatos de escáner e impresión de información	42,557.50	42,557.50	85,115.00	42,557.50	.00	42,557.50	.00	.00	42,557.50	42,557.50	.00
660000 MAQUINARIA, OTROS EQUIPOS Y HERRAMIENTAS	651,397.56	651,397.56	1,302,795.12	651,397.56	.00	651,397.56	.00	.00	651,397.56	651,397.56	.00
660000 Equipo de comunicación y telecomunicación	651,397.56	651,397.56	1,302,795.12	651,397.56	.00	651,397.56	.00	.00	651,397.56	651,397.56	.00
660001 Equipo de comunicación y telecomunicación	651,397.56	651,397.56	1,302,795.12	651,397.56	.00	651,397.56	.00	.00	651,397.56	651,397.56	.00
1532 Fondo de Fomento Municipal (FFM) 2023	41,565,749.00	1,651,935.00	43,217,684.00	34,222,161.26	12,824,221.74	34,222,161.26	.00	12,824,221.74	34,222,161.26	34,222,161.26	12,824,221.74
190000 SERVICIOS PERSONALES	40,080,844.00	1,651,935.00	41,732,779.00	30,815,896.00	7,592,783.00	30,815,896.00	.00	7,592,783.00	30,815,896.00	30,815,896.00	7,592,783.00
110000 REMUNERACIONES AL PERSONAL DE CARÁCTER PERMANENTE	32,750,000.00	31,995,156.00	64,745,156.00	29,555,877.00	2,439,279.00	29,555,877.00	.00	2,439,279.00	29,555,877.00	29,555,877.00	2,439,279.00
113000 Sueldos base al personal permanente	32,750,000.00	31,995,156.00	64,745,156.00	29,555,877.00	2,439,279.00	29,555,877.00	.00	2,439,279.00	29,555,877.00	29,555,877.00	2,439,279.00
113001 Sueldos base personal Presidencia	32,750,000.00	31,995,156.00	64,745,156.00	29,555,877.00	2,439,279.00	29,555,877.00	.00	2,439,279.00	29,555,877.00	29,555,877.00	2,439,279.00
130000 Remuneración Adicionales y Especiales	5,600,749.00	5,209,757.00	10,810,506.00	140,532.00	5,069,225.00	140,532.00	.00	5,069,225.00	140,532.00	140,532.00	5,069,225.00
132000 Primas de vacaciones, dominical y gratificación de fin de año	5,600,749.00	5,209,757.00	10,810,506.00	140,532.00	5,069,225.00	140,532.00	.00	5,069,225.00	140,532.00	140,532.00	5,069,225.00





**MUNICIPIO DE TULANCINGO DE BRAVO**

**Estado Analítico del Ejercicio de Presupuesto por Fuente de Financiamiento  
PRESUPUESTO DE EGRESOS POR FUENTE, CAPITULO, CONCEPTO, GENERICO Y PARTIDA**

DEL 01/01/2023 AL 30/11/2023



OBJETO DEL GASTO	APROBADO	AMPLIACIONES/ REDUCCIONES	PRESUPUESTO VIGENTE	COMPROMETIDO DISPONIBLE PARA COMPROMETER	PRESUPUESTO DISPONIBLE PARA COMPROMETER	DEVENGADO	COMPROMETIDO NO DEVENGADO	PRESUPUESTO SIN DEVENGAR	EJERCIDO	PAGADO	SUB EJERCICIO
132001 Prima vicennial	149,770.00	-	149,532.00	149,532.00	.00	149,532.00	.00	.00	149,532.00	149,532.00	.00
132002 Aguiñado personal Presidencia	5,459,972.00	-	5,069,225.00	.00	5,069,225.00	.00	.00	5,069,225.00	.00	.00	5,069,225.00
150000 OTRAS PRESTACIONES SOCIALES Y ECONOMICAS	1,681,040.00	-	1,203,766.00	1,119,487.00	84,279.00	1,119,487.00	.00	84,279.00	1,119,487.00	1,119,487.00	84,279.00
154000 Prestaciones contrahechas	1,691,040.00	-	1,203,766.00	1,119,487.00	84,279.00	1,119,487.00	.00	84,279.00	1,119,487.00	1,119,487.00	84,279.00
164001 Quinquenios	1,383,440.00	-	984,816.00	899,537.00	86,279.00	899,537.00	.00	86,279.00	899,537.00	899,537.00	86,279.00
164002 Despensa	290,800.00	-	237,600.00	219,600.00	18,000.00	219,600.00	.00	18,000.00	219,600.00	219,600.00	18,000.00
184005 Bono por Productividad, Productividad	18,000.00	-	1,350.00	1,350.00	.00	1,350.00	.00	.00	1,350.00	1,350.00	.00
300000 SERVICIOS GENERALES	.00	-	.00	.00	.00	.00	.00	.00	.00	.00	.00
310000 SERVICIOS BASICOS	.00	-	.00	.00	.00	.00	.00	.00	.00	.00	.00
311000 Energía eléctrica	.00	-	.00	.00	.00	.00	.00	.00	.00	.00	.00
311003 Servicios de infraestructura para alumbrado Público	.00	-	.00	.00	.00	.00	.00	.00	.00	.00	.00
400000 TRANSFERENCIAS, ASIGNACIONES, SUBSIDIOS Y OTRAS AYUDAS	1,505,145.00	-	1,994,161.23	1,445,356.00	548,805.23	1,445,356.00	.00	548,805.23	1,445,356.00	1,445,356.00	548,805.23
410000 TRANSFERENCIAS INTERNAS Y ASIGNACIONES AL SECTOR PUBLICO	1,505,145.00	-	1,994,161.23	1,445,356.00	548,805.23	1,445,356.00	.00	548,805.23	1,445,356.00	1,445,356.00	548,805.23
415000 Transferencias internas otorgadas a entidades parastatales no empresariales y no financieras	1,505,145.00	-	1,994,161.23	1,445,356.00	548,805.23	1,445,356.00	.00	548,805.23	1,445,356.00	1,445,356.00	548,805.23
415001 Transferencias Organismos Descentralizados	1,505,145.00	-	1,994,161.23	1,445,356.00	548,805.23	1,445,356.00	.00	548,805.23	1,445,356.00	1,445,356.00	548,805.23
500000 BIENES MUEBLES, INMUEBLES E INTANGIBLES	.00	-	.00	.00	.00	.00	.00	.00	.00	.00	.00
540000 VEHICULOS Y EQUIPO DE TRANSPORTE	.00	-	.00	.00	.00	.00	.00	.00	.00	.00	.00
541000 Automóviles y Equipo Terrestre	.00	-	.00	.00	.00	.00	.00	.00	.00	.00	.00
541002 Camiones y Camionetas	.00	-	.00	.00	.00	.00	.00	.00	.00	.00	.00
900000 DEUDA PUBLICA	6,443,542.77	-	6,443,542.77	1,960,909.26	4,482,633.51	1,960,909.26	.00	4,482,633.51	1,960,909.26	1,960,909.26	4,482,633.51
910000 AMORTIZACIÓN DE LA DEUDA PUBLICA	6,443,542.77	-	6,443,542.77	1,960,909.26	4,482,633.51	1,960,909.26	.00	4,482,633.51	1,960,909.26	1,960,909.26	4,482,633.51
911000 Amortización de la deuda interna con instituciones de crédito	6,443,542.77	-	6,443,542.77	1,960,909.26	4,482,633.51	1,960,909.26	.00	4,482,633.51	1,960,909.26	1,960,909.26	4,482,633.51
911003 Anotación Bancos Refinanciando	6,443,542.77	-	6,443,542.77	1,960,909.26	4,482,633.51	1,960,909.26	.00	4,482,633.51	1,960,909.26	1,960,909.26	4,482,633.51
1532 Impuesto sobre Automóviles Nuevos (ISAJN) 2022	370,848.45	-	370,848.45	370,848.45	.00	370,848.45	.00	.00	370,848.45	370,848.45	.00
300000 SERVICIOS GENERALES	.00	-	242,429.03	242,429.03	.00	242,429.03	.00	.00	242,429.03	242,429.03	.00
310000 SERVICIOS BASICOS	.00	-	242,429.03	242,429.03	.00	242,429.03	.00	.00	242,429.03	242,429.03	.00
311000 Energía eléctrica	.00	-	242,429.03	242,429.03	.00	242,429.03	.00	.00	242,429.03	242,429.03	.00
311001 Servicio de Energía eléctrica	.00	-	242,429.03	242,429.03	.00	242,429.03	.00	.00	242,429.03	242,429.03	.00
900000 DEUDA PUBLICA	128,417.42	-	128,417.42	128,417.42	.00	128,417.42	.00	.00	128,417.42	128,417.42	.00
910000 AMORTIZACIÓN DE LA DEUDA PUBLICA	128,417.42	-	128,417.42	128,417.42	.00	128,417.42	.00	.00	128,417.42	128,417.42	.00



FECHA: 27/11/2023

REPORTE: COFIN00183

HORA: 12:31:23

PÁGINA: 18 DE 29





**MUNICIPIO DE TULANCINGO DE BRAVO**  
**Estado Analítico del Ejercicio de Presupuesto por Fuente de Financiamiento**  
**PRESUPUESTO DE EGRESOS POR FUENTE, CAPITULO, CONCEPTO, GENERICO Y PARTIDA**  
**DEL 01/01/2023 AL 30/11/2023**

OBJETO DEL GASTO	APROBADO	AMPLIACIONES/ REDUCCIONES	PRESUPUESTO VIGENTE	COMPROMETIDO	PRESUPUESTO DISPONIBLE PARA COMPROMETER	DEVENGADO	COMPROMETIDO NO DEVENGADO	PRESUPUESTO SIN DEVENGAR	EJERCIDO	PAGADO	SUB EJERCICIO
1525 Fianza de Platación y Recaudación (EJERCIO 2023)	2,620,688.00	436,601.00	3,057,270.00	1,751,803.00	1,305,467.00	1,751,803.00	.00	1,305,467.00	1,751,803.00	1,751,803.00	1,305,467.00
400000 TRANSFERENCIAS, ASIGNACIONES, SUBSIDIOS Y	2,620,688.00	436,601.00	3,057,270.00	1,751,803.00	1,305,467.00	1,751,803.00	.00	1,305,467.00	1,751,803.00	1,751,803.00	1,305,467.00
410000 TRANSFERENCIAS INTERNAS Y ASIGNACIONES AL	2,620,688.00	436,601.00	3,057,270.00	1,751,803.00	1,305,467.00	1,751,803.00	.00	1,305,467.00	1,751,803.00	1,751,803.00	1,305,467.00
415000 SECTOR PUBLICO	2,620,688.00	436,601.00	3,057,270.00	1,751,803.00	1,305,467.00	1,751,803.00	.00	1,305,467.00	1,751,803.00	1,751,803.00	1,305,467.00
415000 no empresariales y no financieras	2,620,688.00	436,601.00	3,057,270.00	1,751,803.00	1,305,467.00	1,751,803.00	.00	1,305,467.00	1,751,803.00	1,751,803.00	1,305,467.00
415001 Transferencias Organizativas Descentralizadas	.00	18,117.03	18,117.03	18,117.03	.00	18,117.03	.00	.00	18,117.03	18,117.03	.00
1528 Incapacitados a la Venta Final de Gasolina Diésel	.00	18,117.03	18,117.03	18,117.03	.00	18,117.03	.00	.00	18,117.03	18,117.03	.00
400000 OTRAS AYUDAS	16,117.03	18,117.03	18,117.03	18,117.03	.00	18,117.03	.00	.00	18,117.03	18,117.03	.00
410000 TRANSFERENCIAS INTERNAS Y ASIGNACIONES AL	16,117.03	18,117.03	18,117.03	18,117.03	.00	18,117.03	.00	.00	18,117.03	18,117.03	.00
415000 SECTOR PUBLICO	16,117.03	18,117.03	18,117.03	18,117.03	.00	18,117.03	.00	.00	18,117.03	18,117.03	.00
415000 no empresariales y no financieras	16,117.03	18,117.03	18,117.03	18,117.03	.00	18,117.03	.00	.00	18,117.03	18,117.03	.00
415001 Transferencias Organizativas Descentralizadas	.00	18,117.03	18,117.03	18,117.03	.00	18,117.03	.00	.00	18,117.03	18,117.03	.00
1528 Incapacitados a la Venta Final de Gasolina Diésel	16,117.03	18,117.03	18,117.03	18,117.03	.00	18,117.03	.00	.00	18,117.03	18,117.03	.00
200000 MATERIALES Y SUMINISTROS	2,814,348.81	3,879,382.49	5,893,738.00	3,879,382.49	2,814,348.81	1,005,992.39	2,273,486.11	4,287,826.82	1,523,954.02	1,523,954.02	4,287,826.82
240000 MATERIALES Y ARTICULOS DE CONSTRUCCIÓN Y DE	.00	2,814,348.81	2,814,348.81	2,814,348.81	.00	2,814,348.81	.00	.00	2,814,348.81	2,814,348.81	.00
246000 REPARACIÓN	.00	2,814,348.81	2,814,348.81	2,814,348.81	.00	2,814,348.81	.00	.00	2,814,348.81	2,814,348.81	.00
246000 Material eléctrico	.00	2,814,348.81	2,814,348.81	2,814,348.81	.00	2,814,348.81	.00	.00	2,814,348.81	2,814,348.81	.00
244001 Material eléctrico	.00	2,814,348.81	2,814,348.81	2,814,348.81	.00	2,814,348.81	.00	.00	2,814,348.81	2,814,348.81	.00
300000 SERVICIOS GENERALES	891,120.39	1,061,742.76	1,952,863.17	845,639.47	1,107,023.70	845,639.47	.00	1,107,023.70	763,791.11	763,791.11	1,107,023.70
310000 SERVICIOS BÁSICOS	891,120.39	1,061,742.76	1,952,863.17	845,639.47	1,107,023.70	845,639.47	.00	1,107,023.70	763,791.11	763,791.11	1,107,023.70
311000 Energía eléctrica	.00	1,061,742.76	1,030,257.74	.00	1,030,257.74	.00	.00	1,030,257.74	.00	.00	1,030,257.74
311001 Servicio de Energía eléctrica	.00	1,061,742.76	1,030,257.74	.00	1,030,257.74	.00	.00	1,030,257.74	.00	.00	1,030,257.74
311003 Servicios de Infraestructura para alumbrado	891,120.39	1,061,742.76	1,952,863.17	845,639.47	1,107,023.70	845,639.47	.00	1,107,023.70	763,791.11	763,791.11	1,107,023.70
319000 Servicios Ingresivos y otros servicios	891,120.39	1,061,742.76	1,952,863.17	845,639.47	1,107,023.70	845,639.47	.00	1,107,023.70	763,791.11	763,791.11	1,107,023.70
319001 Servicio Integral de Teléfono e Internet	891,120.39	1,061,742.76	1,952,863.17	845,639.47	1,107,023.70	845,639.47	.00	1,107,023.70	763,791.11	763,791.11	1,107,023.70
400000 TRANSFERENCIAS, ASIGNACIONES, SUBSIDIOS Y	1,407,322.81	907,322.81	1,407,322.81	500,000.00	907,322.81	1,407,322.81	500,000.00	1,407,322.81	1,407,322.81	1,407,322.81	1,407,322.81
410000 OTRAS AYUDAS	1,407,322.81	907,322.81	1,407,322.81	500,000.00	907,322.81	1,407,322.81	500,000.00	1,407,322.81	1,407,322.81	1,407,322.81	1,407,322.81
410000 TRANSFERENCIAS INTERNAS Y ASIGNACIONES AL	1,407,322.81	907,322.81	1,407,322.81	500,000.00	907,322.81	1,407,322.81	500,000.00	1,407,322.81	1,407,322.81	1,407,322.81	1,407,322.81
415000 SECTOR PUBLICO	1,407,322.81	907,322.81	1,407,322.81	500,000.00	907,322.81	1,407,322.81	500,000.00	1,407,322.81	1,407,322.81	1,407,322.81	1,407,322.81
415000 no empresariales y no financieras	1,407,322.81	907,322.81	1,407,322.81	500,000.00	907,322.81	1,407,322.81	500,000.00	1,407,322.81	1,407,322.81	1,407,322.81	1,407,322.81
415001 Transferencias Organizativas Descentralizadas	.00	907,322.81	1,407,322.81	500,000.00	907,322.81	1,407,322.81	500,000.00	1,407,322.81	1,407,322.81	1,407,322.81	1,407,322.81
500000 BIENES MUEBLES, INMUEBLES E INTANGIBLES	.00	.00	.00	.00	.00	.00	.00	.00	.00	.00	.00
540000 VEHICULOS Y EQUIPO DE TRANSPORTE	.00	.00	.00	.00	.00	.00	.00	.00	.00	.00	.00
541000 Automóviles y Equipo Terrestre	.00	.00	.00	.00	.00	.00	.00	.00	.00	.00	.00
541002 Camiones y Camionetas	.00	.00	.00	.00	.00	.00	.00	.00	.00	.00	.00





**MUNICIPIO DE TULANCINGO DE BRAVO**  
**Estado Analítico del Ejercicio de Presupuesto por Fuente de Financiamiento**  
**PRESUPUESTO DE EGRESOS POR FUENTE, CAPITULO, CONCEPTO, GENERICO Y PARTIDA**  
**DEL 01/01/2023 AL 30/11/2023**



OBJETO DEL GASTO	APROBADO	AMPLIACIONES/ REDUCCIONES	PRESUPUESTO VIGENTE	COMPROMETIDO	PRESUPUESTO DISPONIBLE PARA COMPROMETER	DEVENGADO	COMPROMETIDO NO DEVENGADO	PRESUPUESTO SIN DEVENGAR	EJERCIDO	PAGADO	SUB EJERCICIO
900000 DEUDA PÚBLICA	.00	.00	.00	.00	.00	.00	.00	.00	.00	.00	.00
910000 AMORTIZACIÓN DE LA DEUDA PÚBLICA	.00	.00	.00	.00	.00	.00	.00	.00	.00	.00	.00
911000 Amortización de la deuda interna con instituciones de crédito	.00	.00	.00	.00	.00	.00	.00	.00	.00	.00	.00
911803 Amortización Bancosera Refinanciamiento	.00	.00	.00	.00	.00	.00	.00	.00	.00	.00	.00
1327 Compensación del Impuesto sobre Automóviles Nuevos (ECOSMIAN) 2023	170,123.21	123.21	170,123.21	170,123.21	.00	170,123.21	.00	.00	170,123.21	170,123.21	.00
400000 TRANSFERENCIAS, ASIGNACIONES, SUBSIDIOS Y OTRAS AYUDAS	.00	.00	169,263.49	169,263.49	.00	169,263.49	.00	.00	169,263.49	169,263.49	.00
410000 TRANSFERENCIAS INTERNAS Y ASIGNACIONES AL SECTOR PÚBLICO	.00	.00	169,263.49	169,263.49	.00	169,263.49	.00	.00	169,263.49	169,263.49	.00
415000 Transferencias internas otorgadas a entidades parastatales, no empresariales y no financieras	.00	.00	169,263.49	169,263.49	.00	169,263.49	.00	.00	169,263.49	169,263.49	.00
415901 Transferencias Organismos Descentralizados	.00	.00	169,263.49	169,263.49	.00	169,263.49	.00	.00	169,263.49	169,263.49	.00
900000 DEUDA PÚBLICA	.00	.00	839.72	839.72	.00	839.72	.00	.00	839.72	839.72	.00
910000 AMORTIZACIÓN DE LA DEUDA PÚBLICA	.00	.00	839.72	839.72	.00	839.72	.00	.00	839.72	839.72	.00
911000 Amortización de la deuda interna con instituciones de crédito	.00	.00	839.72	839.72	.00	839.72	.00	.00	839.72	839.72	.00
911003 Amortización Bancosera Refinanciamiento	.00	.00	839.72	839.72	.00	839.72	.00	.00	839.72	839.72	.00
1327 Compensación del Impuesto sobre Automóviles Nuevos (ECOSMIAN) 2023	182,957.00	14,981.00	182,957.00	182,957.00	182,957.00	.00	182,957.00	.00	.00	.00	182,957.00
300000 SERVICIOS GENERALES	.00	.00	.00	.00	.00	.00	.00	.00	.00	.00	.00
310000 SERVICIOS BÁSICOS	.00	.00	.00	.00	.00	.00	.00	.00	.00	.00	.00
311000 Energía eléctrica	.00	.00	.00	.00	.00	.00	.00	.00	.00	.00	.00
311801 Servicio de Energía eléctrica	.00	.00	.00	.00	.00	.00	.00	.00	.00	.00	.00
400000 TRANSFERENCIAS, ASIGNACIONES, SUBSIDIOS Y OTRAS AYUDAS	.00	.00	182,957.00	182,957.00	182,957.00	.00	182,957.00	.00	.00	.00	182,957.00
410000 TRANSFERENCIAS INTERNAS Y ASIGNACIONES AL SECTOR PÚBLICO	.00	.00	182,957.00	182,957.00	182,957.00	.00	182,957.00	.00	.00	.00	182,957.00
415000 Transferencias internas otorgadas a entidades no empresariales y no financieras	.00	.00	182,957.00	182,957.00	182,957.00	.00	182,957.00	.00	.00	.00	182,957.00
415901 Transferencias Organismos Descentralizados	.00	.00	182,957.00	182,957.00	182,957.00	.00	182,957.00	.00	.00	.00	182,957.00
1328 Fondo de Compensación (ECOSMI) 2023	17.90	17.90	17.90	17.90	.00	17.90	.00	.00	17.90	17.90	.00
400000 TRANSFERENCIAS, ASIGNACIONES, SUBSIDIOS Y OTRAS AYUDAS	.00	.00	17.90	17.90	.00	17.90	.00	.00	17.90	17.90	.00
410000 TRANSFERENCIAS INTERNAS Y ASIGNACIONES AL SECTOR PÚBLICO	.00	.00	17.90	17.90	.00	17.90	.00	.00	17.90	17.90	.00
415000 Transferencias internas otorgadas a entidades no empresariales y no financieras	.00	.00	17.90	17.90	.00	17.90	.00	.00	17.90	17.90	.00
415901 Transferencias Organismos Descentralizados	.00	.00	17.90	17.90	.00	17.90	.00	.00	17.90	17.90	.00
1328 Fondo de Compensación (ECOSMI) 2023	3,481,355.00	2,961,521.00	4,132,876.00	1,171,355.00	2,961,521.00	871,355.00	560,000.00	3,481,351.00	871,355.00	871,355.00	3,481,351.00
300000 SERVICIOS GENERALES	.00	.00	.00	.00	.00	.00	.00	.00	.00	.00	.00
310000 SERVICIOS BÁSICOS	.00	.00	.00	.00	.00	.00	.00	.00	.00	.00	.00






MUNICIPIO DE TULANCINGO DE BRAVO

Estado Analítico del Ejercicio de Presupuesto por Fuente de Financiamiento  
PRESUPUESTO DE EGRESOS POR FUENTE, CAPITULO, CONCEPTO, GENERICO Y PARTIDA  
DEL 01/01/2023 AL 30/11/2023



OBJETO DEL GASTO	APROBADO	AMPLIACIONES/ REDUCCIONES	PRESUPUESTO VIGENTE	COMPROMETIDO	PRESUPUESTO DISPONIBLE PARA COMPROMETER	DEVENGADO	COMPROMETIDO PRESUPUESTO NO DEVENGADO SIN DEVENGAR	EJERCIDO	PAGADO	SUB EJERCICIO
311000 Energías eléctricas	.00	.00	.00	.00	.00	.00	.00	.00	.00	.00
311001 Servicio de Energía eléctrica	.00	.00	.00	.00	.00	.00	.00	.00	.00	.00
400000 TRANSFERENCIAS, ASIGNACIONES, SUBSIDIOS Y OTRAS AYUDAS	2,538,780.25	797,780.97	1,740,999.28	1,171,355.00	589,644.28	671,355.00	500,000.00	671,355.00	671,355.00	1,069,644.28
410000 TRANSFERENCIAS INTERNAS Y ASIGNACIONES AL SECTOR PUBLICO	2,538,780.25	797,780.97	1,740,999.28	1,171,355.00	589,644.28	671,355.00	500,000.00	671,355.00	671,355.00	1,069,644.28
415000 Transferencias y no financieras a entidades parasustentales no empresariales y no financieras	2,538,780.25	797,780.97	1,740,999.28	1,171,355.00	589,644.28	671,355.00	500,000.00	671,355.00	671,355.00	1,069,644.28
416001 Transferencias Organismos Descentralizados	2,538,780.25	797,780.97	1,740,999.28	1,171,355.00	589,644.28	671,355.00	500,000.00	671,355.00	671,355.00	1,069,644.28
500000 BIENES MUEBLES, INMUEBLES E INTANGIBLES	.00	.00	.00	.00	.00	.00	.00	.00	.00	.00
540000 VEHICULOS Y EQUIPO DE TRANSPORTE	.00	.00	.00	.00	.00	.00	.00	.00	.00	.00
541000 Automóviles y Equipo Terrestre	.00	.00	.00	.00	.00	.00	.00	.00	.00	.00
641002 Camiones y Camionetas	.00	.00	.00	.00	.00	.00	.00	.00	.00	.00
700000 INVERSIONES FINANCIERAS Y OTRAS PROVISIONES	.00	.00	.00	.00	.00	.00	.00	.00	.00	.00
700000 PROVISIONES PARA CONTINGENCIAS Y OTRAS EROGACIONES ESPECIALES	.00	.00	.00	.00	.00	.00	.00	.00	.00	.00
791000 Contingencias por fenómenos naturales	.00	.00	.00	.00	.00	.00	.00	.00	.00	.00
791001 Contingencias por fenómenos naturales	.00	.00	.00	.00	.00	.00	.00	.00	.00	.00
800000 DEUDA PUBLICA	.00	.00	.00	.00	.00	.00	.00	.00	.00	.00
810000 AMORTIZACIÓN DE LA DEUDA PUBLICA	.00	.00	.00	.00	.00	.00	.00	.00	.00	.00
811000 Amortización de la deuda interna con instituciones financieras	.00	.00	.00	.00	.00	.00	.00	.00	.00	.00
811003 Amortización Bancobros Refinanciamiento	.00	.00	.00	.00	.00	.00	.00	.00	.00	.00
1530 Participación por la Reestructuración del IFT en el Estado de Hidalgo	.00	.00	.00	.00	.00	.00	.00	.00	.00	.00
300000 SERVICIOS GENERALES	.00	.00	.00	.00	.00	.00	.00	.00	.00	.00
330000 SERVICIOS PROFESIONALES, CIENTIFICOS, TÉCNICOS Y OTROS SERVICIOS	.00	.00	.00	.00	.00	.00	.00	.00	.00	.00
334000 Servicios de capacitación	.00	.00	.00	.00	.00	.00	.00	.00	.00	.00
334001 Servicios de Capacitación y/o profesionalización de servidores públicos	.00	.00	.00	.00	.00	.00	.00	.00	.00	.00
338000 Servicios profesionales, científicos y técnicos internos	.00	.00	.00	.00	.00	.00	.00	.00	.00	.00
339001 Otros servicios profesionales	.00	.00	.00	.00	.00	.00	.00	.00	.00	.00
400000 TRANSFERENCIAS, ASIGNACIONES, SUBSIDIOS Y OTRAS AYUDAS	110,280.21	110,280.21	110,280.21	110,280.21	.00	110,280.21	.00	110,280.21	110,280.21	.00
410000 TRANSFERENCIAS INTERNAS Y ASIGNACIONES AL SECTOR PUBLICO	.00	.00	110,280.21	110,280.21	.00	110,280.21	.00	110,280.21	110,280.21	.00
415000 Transferencias internas otorgadas a entidades parasustentales y no financieras	.00	.00	110,280.21	110,280.21	.00	110,280.21	.00	110,280.21	110,280.21	.00
415001 Transferencias Organismos Descentralizados	.00	.00	110,280.21	110,280.21	.00	110,280.21	.00	110,280.21	110,280.21	.00
415902	.00	.00	.00	.00	.00	.00	.00	.00	.00	.00





MUNICIPIO DE TULANCINGO DE BRAVO

Estado Analítico del Ejercicio de Presupuesto por Fuente de Financiamiento  
PRESUPUESTO DE EGRESOS POR FUENTE, CAPITULO, CONCEPTO, GENERICO Y PARTIDA

DEL 01/01/2023 AL 30/11/2023



OBJETO DEL GASTO	APROBADO	AMPLIACIONES/ REDUCCIONES	PRESUPUESTO VIGENTE	COMPROMETIDO	PRESUPUESTO DISPONIBLE PARA COMPROMETER	DEVENGADO	COMPROMETIDO NO DEVENGADO	PRESUPUESTO SIN DEVENGAR	EJERCIDO	PAGADO	SUB EJERCICIO
1528 Transparencia Organizativa Descentralizados (ISR)	.00	110,280.21	110,280.21	110,280.21	.00	110,280.21	.00	.00	110,280.21	110,280.21	.00
1529 Participación por la Reseudación del ISR entrados a la Fed (ISR) 2023	15,658,868.86	381,060.00	15,458,908.00	12,198,863.06	3,241,038.94	12,198,863.06	.00	3,241,038.94	12,198,863.06	12,198,863.06	3,241,038.94
100000 SERVICIOS PERSONALES	8,409,484.00	9,409,484.00	.00	.00	.00	.00	.00	.00	.00	.00	.00
130000 Remuneración Adicionales y Especiales	8,409,484.00	9,409,484.00	.00	.00	.00	.00	.00	.00	.00	.00	.00
132000 Primas de vacaciones, dominical y gratificación de fin de año	9,409,484.00	9,409,484.00	.00	.00	.00	.00	.00	.00	.00	.00	.00
132002 Aguinaldo personal Presidencia	9,409,484.00	9,409,484.00	.00	.00	.00	.00	.00	.00	.00	.00	.00
300000 SERVICIOS GENERALES	217,915.00	16,000.00	386,000.00	165,000.00	221,000.00	165,000.00	.00	221,000.00	165,000.00	221,000.00	
310000 SERVICIOS BÁSICOS	217,915.00	16,000.00	386,000.00	165,000.00	221,000.00	165,000.00	.00	221,000.00	165,000.00	221,000.00	
311000 Energía eléctrica	217,915.00	16,000.00	386,000.00	165,000.00	221,000.00	165,000.00	.00	221,000.00	165,000.00	221,000.00	
311001 Servicio de Energía eléctrica	217,915.00	16,000.00	386,000.00	165,000.00	221,000.00	165,000.00	.00	221,000.00	165,000.00	221,000.00	
330000 OTROS SERVICIOS	217,915.00	16,000.00	386,000.00	165,000.00	221,000.00	165,000.00	.00	221,000.00	165,000.00	221,000.00	
334000 Servicio de capacitación	217,915.00	16,000.00	386,000.00	165,000.00	221,000.00	165,000.00	.00	221,000.00	165,000.00	221,000.00	
334001 Servicio de Capacitación y/o profesionalización de servidores públicos	217,915.00	16,000.00	386,000.00	165,000.00	221,000.00	165,000.00	.00	221,000.00	165,000.00	221,000.00	
339000 Servicios profesionales, científicos y técnicos	217,915.00	16,000.00	386,000.00	165,000.00	221,000.00	165,000.00	.00	221,000.00	165,000.00	221,000.00	
339001 Otros servicios profesionales	217,915.00	16,000.00	386,000.00	165,000.00	221,000.00	165,000.00	.00	221,000.00	165,000.00	221,000.00	
400000 TRANSFERENCIAS, ASIGNACIONES, SUBSIDIOS	14,633,781.00	14,633,781.00	14,633,781.00	12,033,863.06	2,599,917.94	12,033,863.06	.00	2,599,917.94	12,033,863.06	12,033,863.06	
410000 OTRAS AYUDAS	14,633,781.00	14,633,781.00	14,633,781.00	12,033,863.06	2,599,917.94	12,033,863.06	.00	2,599,917.94	12,033,863.06	12,033,863.06	
410000 TRANSFERENCIAS INTERNAS Y ASIGNACIONES	14,633,781.00	14,633,781.00	14,633,781.00	12,033,863.06	2,599,917.94	12,033,863.06	.00	2,599,917.94	12,033,863.06	12,033,863.06	
416000 SECTOR PUBLICO	14,633,781.00	14,633,781.00	14,633,781.00	12,033,863.06	2,599,917.94	12,033,863.06	.00	2,599,917.94	12,033,863.06	12,033,863.06	
416000 Transferencias internas otorgadas a entidades para no empresariales y no financieras	14,633,781.00	14,633,781.00	14,633,781.00	12,033,863.06	2,599,917.94	12,033,863.06	.00	2,599,917.94	12,033,863.06	12,033,863.06	
416001 Transferencias Organizativas Descentralizados	14,633,781.00	14,633,781.00	14,633,781.00	12,033,863.06	2,599,917.94	12,033,863.06	.00	2,599,917.94	12,033,863.06	12,033,863.06	
416002 Transferencias Organizativas Descentralizados (ISR)	14,633,781.00	14,633,781.00	14,633,781.00	12,033,863.06	2,599,917.94	12,033,863.06	.00	2,599,917.94	12,033,863.06	12,033,863.06	
900000 DEUDA PÚBLICA	3,102,731.79	3,102,731.79	3,464,783.00	3,102,731.79	362,051.21	3,102,731.79	.00	362,051.21	3,102,731.79	3,102,731.79	
910000 AMORTIZACIÓN DE LA DEUDA PÚBLICA	3,102,731.79	3,102,731.79	3,464,783.00	3,102,731.79	362,051.21	3,102,731.79	.00	362,051.21	3,102,731.79	3,102,731.79	
911000 Amortización de la deuda interna con instituciones de crédito	3,102,731.79	3,102,731.79	3,464,783.00	3,102,731.79	362,051.21	3,102,731.79	.00	362,051.21	3,102,731.79	3,102,731.79	
911003 Amortización Bancos Refinanciamiento	3,102,731.79	3,102,731.79	3,464,783.00	3,102,731.79	362,051.21	3,102,731.79	.00	362,051.21	3,102,731.79	3,102,731.79	
153E Ingreso sobre la renta enajenación bienes	216,630.44	216,630.44	216,630.44	216,630.44	.00	216,630.44	.00	.00	216,630.44	216,630.44	
500000 BIENES MUEBLES, INMUEBLES E INTANGIBLES	216,630.44	216,630.44	216,630.44	216,630.44	.00	216,630.44	.00	.00	216,630.44	216,630.44	
500000 MAQUINARIA, OTROS EQUIPOS Y HERRAMIENTAS	216,630.44	216,630.44	216,630.44	216,630.44	.00	216,630.44	.00	.00	216,630.44	216,630.44	
565000 Equipo de comunicación y telecomunicación	216,630.44	216,630.44	216,630.44	216,630.44	.00	216,630.44	.00	.00	216,630.44	216,630.44	
565001 Equipo de comunicación y telecomunicación	216,630.44	216,630.44	216,630.44	216,630.44	.00	216,630.44	.00	.00	216,630.44	216,630.44	
153E Ingreso sobre la renta enajenación bienes	16,930.31	16,930.31	16,930.31	16,930.31	.00	16,930.31	.00	.00	16,930.31	16,930.31	





MUNICIPIO DE TULANCINGO DE BRAVO

Estado Analítico del Ejercicio de Presupuesto por Fuente de Financiamiento  
PRESUPUESTO DE EGRESOS POR FUENTE, CAPITULO, CONCEPTO, GENERICO Y PARTIDA

DEL 01/01/2023 AL 30/11/2023

OBJETO DEL GASTO	APROBADO	AMPLIACIONES/ REDUCCIONES	PRESUPUESTO VIGENTE	COMPROMETIDO	PRESUPUESTO DISPONIBLE PARA COMPROMETER	DEVENGADO	COMPROMETIDO NO DEVENGADO	PRESUPUESTO SIN DEVENGAR	EJERCIDO	PAGADO	SUB EJERCICIO
400000 OTRAS AYUDAS TRANSFERENCIALES	.00	16,930.31	16,930.31	16,930.31	.00	16,930.31	.00	.00	16,930.31	16,930.31	.00
410000 SECTOR PUBLICO	.00	16,930.31	16,930.31	16,930.31	.00	16,930.31	.00	.00	16,930.31	16,930.31	.00
416000 no empresariales y no financieros	.00	16,930.31	16,930.31	16,930.31	.00	16,930.31	.00	.00	16,930.31	16,930.31	.00
415001 Transferencias Organismos Descentralizados	208,420.11	119,795.25	328,215.36	.00	328,215.36	.00	.00	328,215.36	.00	.00	328,215.36
1535 Ingresos de Egresos	208,420.11	.00	.00	.00	.00	.00	.00	.00	.00	.00	.00
300000 SERVICIOS GENERALES	208,420.11	.00	.00	.00	.00	.00	.00	.00	.00	.00	.00
310000 SERVICIOS BASICOS	208,420.11	.00	.00	.00	.00	.00	.00	.00	.00	.00	.00
311000 Energía eléctrica	208,420.11	.00	.00	.00	.00	.00	.00	.00	.00	.00	.00
311001 Servicio de Energía eléctrica	208,420.11	.00	.00	.00	.00	.00	.00	.00	.00	.00	.00
400000 TRANSFERENCIAS, ASIGNACIONES, SUBSIDIOS	208,420.11	328,215.36	328,215.36	.00	328,215.36	.00	.00	328,215.36	.00	.00	328,215.36
410000 OTRAS AYUDAS TRANSFERENCIALES	208,420.11	328,215.36	328,215.36	.00	328,215.36	.00	.00	328,215.36	.00	.00	328,215.36
416000 Transferencias internas otorgadas a entidades no empresariales y no financieras	208,420.11	328,215.36	328,215.36	.00	328,215.36	.00	.00	328,215.36	.00	.00	328,215.36
415001 Transferencias internas otorgadas a entidades no empresariales y no financieras	208,420.11	328,215.36	328,215.36	.00	328,215.36	.00	.00	328,215.36	.00	.00	328,215.36
415001 Transferencias Organismos Descentralizados	208,420.11	328,215.36	328,215.36	.00	328,215.36	.00	.00	328,215.36	.00	.00	328,215.36
1532 Fondo de Estabilización de los Ingresos Municipales	731.30	.00	731.30	731.30	.00	731.30	.00	.00	731.30	731.30	.00
900000 DEUDA PUBLICA	.00	731.30	731.30	731.30	.00	731.30	.00	.00	731.30	731.30	.00
910000 AMORTIZACION DE LA DEUDA PUBLICA	.00	731.30	731.30	731.30	.00	731.30	.00	.00	731.30	731.30	.00
911000 Amortización de la deuda interna con obligaciones de crédito	.00	731.30	731.30	731.30	.00	731.30	.00	.00	731.30	731.30	.00
911003 Amortización Bancarias Rotativas	271,737.55	9,607,626.86	9,879,364.41	642,616.73	8,237,252.42	642,616.73	.00	8,237,252.42	642,616.73	642,616.73	8,237,252.42
1532 Fondo de Estabilización de los Ingresos Municipales	271,737.55	7,177,112.00	7,177,112.00	.00	7,177,112.00	.00	.00	7,177,112.00	.00	.00	7,177,112.00
100000 SERVICIOS PERSONALES	.00	4,909,434.00	4,909,434.00	.00	4,909,434.00	.00	.00	4,909,434.00	.00	.00	4,909,434.00
130000 Remuneración Adicionales y Especiales	.00	4,909,434.00	4,909,434.00	.00	4,909,434.00	.00	.00	4,909,434.00	.00	.00	4,909,434.00
132000 Primes de vacaciones, dominicales y festivos	.00	4,909,434.00	4,909,434.00	.00	4,909,434.00	.00	.00	4,909,434.00	.00	.00	4,909,434.00
132002 Aguinaldo personal Presidencial	.00	4,909,434.00	4,909,434.00	.00	4,909,434.00	.00	.00	4,909,434.00	.00	.00	4,909,434.00
150000 OTRAS PRESTACIONES SOCIALES Y OBLIGACIONES DE RETIRO	.00	2,267,676.00	2,267,676.00	.00	2,267,676.00	.00	.00	2,267,676.00	.00	.00	2,267,676.00
153000 Prestaciones y haberes de retiro	.00	2,267,676.00	2,267,676.00	.00	2,267,676.00	.00	.00	2,267,676.00	.00	.00	2,267,676.00
153001 Prestaciones y haberes de retiro ( Jubilados)	.00	2,267,676.00	2,267,676.00	.00	2,267,676.00	.00	.00	2,267,676.00	.00	.00	2,267,676.00
300000 SERVICIOS GENERALES	271,737.55	.00	.00	.00	.00	.00	.00	.00	.00	.00	.00
310000 SERVICIOS BASICOS	271,737.55	.00	.00	.00	.00	.00	.00	.00	.00	.00	.00
311000 Energía eléctrica	271,737.55	.00	.00	.00	.00	.00	.00	.00	.00	.00	.00
311001 Servicio de Energía eléctrica	271,737.55	.00	.00	.00	.00	.00	.00	.00	.00	.00	.00



FECHA: 11/01/2024

REPORTE: COFIN00183







MUNICIPIO DE TULANCINGO DE BRAVO

Estado Analítico del Ejercicio de Presupuesto por Fuente de Financiamiento  
PRESUPUESTO DE EGRESOS POR FUENTE, CAPITULO, CONCEPTO, GENERICO Y PARTIDA

DEL 01/01/2023 AL 30/11/2023



OBJETO DEL GASTO	APROBADO	AMPLIACIONES/ REDUCCIONES	PRESUPUESTO VIGENTE	COMPROMETIDO	PRESUPUESTO DISPONIBLE PARA COMPROMETER	DEVENGADO	COMPROMETIDO NO DEVENGADO	PRESUPUESTO SIN DEVENGAR	EJERCIDO	PAGADO	SUBEJERCICIO
900000 DEUDA PÚBLICA	.00	1,702,151.15	1,702,151.15	642,010.73	1,060,140.42	642,010.73	.00	1,060,140.42	642,010.73	642,010.73	1,060,140.42
910000 AMORTIZACIÓN DE LA DEUDA PÚBLICA	.00	1,702,151.15	1,702,151.15	642,010.73	1,060,140.42	642,010.73	.00	1,060,140.42	642,010.73	642,010.73	1,060,140.42
911000 Amortización de la deuda interna con instituciones de crédito	.00	1,702,151.15	1,702,151.15	642,010.73	1,060,140.42	642,010.73	.00	1,060,140.42	642,010.73	642,010.73	1,060,140.42
911003 Amortización Bonos del Refinanciamiento	.00	1,702,151.15	1,702,151.15	642,010.73	1,060,140.42	642,010.73	.00	1,060,140.42	642,010.73	642,010.73	1,060,140.42
3701 Asignación de Beneficiarios 2023	.00	291,158.00	291,158.00	.00	291,158.00	.00	.00	291,158.00	.00	.00	291,158.00
600000 INVERSIÓN PÚBLICA	.00	291,158.00	291,158.00	.00	291,158.00	.00	.00	291,158.00	.00	.00	291,158.00
610000 OBRA PÚBLICA EN BIENES DE DOMINIO PÚBLICO	.00	291,158.00	291,158.00	.00	291,158.00	.00	.00	291,158.00	.00	.00	291,158.00
615000 Construcción de Vías de comunicación	.00	291,158.00	291,158.00	.00	291,158.00	.00	.00	291,158.00	.00	.00	291,158.00
616002 Pavimentación de Calles, Accesos, Muelles, etc.	.00	291,158.00	291,158.00	.00	291,158.00	.00	.00	291,158.00	.00	.00	291,158.00
2310 Financiamiento Bancario 2023	15,319,598.99	15,319,598.99	15,319,598.99	14,559,603.28	759,995.70	2,762,501.97	11,777,101.32	12,537,095.02	2,762,501.97	2,762,501.97	12,537,095.02
600000 INVERSIÓN PÚBLICA	.00	15,319,598.99	15,319,598.99	14,559,603.28	759,995.70	2,762,501.97	11,777,101.32	12,537,095.02	2,762,501.97	2,762,501.97	12,537,095.02
610000 OBRA PÚBLICA EN BIENES DE DOMINIO PÚBLICO	.00	15,319,598.99	15,319,598.99	14,559,603.28	759,995.70	2,762,501.97	11,777,101.32	12,537,095.02	2,762,501.97	2,762,501.97	12,537,095.02
612000 Edificación no habitacional	.00	9,191,758.19	9,191,758.19	9,191,758.19	.00	2,255,959.84	6,935,798.35	6,935,798.35	2,255,959.84	2,255,959.84	6,935,798.35
612002 Infraestructura de Saneamiento	.00	9,191,758.19	9,191,758.19	9,191,758.19	.00	2,255,959.84	6,935,798.35	6,935,798.35	2,255,959.84	2,255,959.84	6,935,798.35
612003 Infraestructura del deporte	.00	.00	.00	.00	.00	.00	.00	.00	.00	.00	.00
614000 División de terrenos y posesión de otras cosas inmuebles	.00	6,127,838.80	6,127,838.80	5,367,845.10	759,993.70	526,542.13	4,841,302.97	5,601,296.67	526,542.13	526,542.13	5,601,296.67
614002 Alcantarillado, Sistema de Drenaje y Limpieza	.00	3,417,633.79	3,417,633.79	2,976,423.53	441,210.26	526,542.13	2,449,881.40	2,891,291.66	526,542.13	526,542.13	2,891,291.66
614003 Urbanización Interiores	.00	.00	.00	.00	.00	.00	.00	.00	.00	.00	.00
614004 Electrificación Rural y de Cooperativas Rurales	.00	1,554,153.00	1,554,153.00	1,553,012.69	1,140.31	.00	1,553,012.69	1,554,153.00	.00	.00	1,554,153.00
614007 Agua Potable	.00	1,155,652.01	1,155,652.01	838,408.88	317,243.13	.00	838,408.88	1,155,652.01	.00	.00	1,155,652.01
615000 Construcción de vivienda comunitaria	.00	.00	.00	.00	.00	.00	.00	.00	.00	.00	.00
615002 Pavimentación de Calles, Accesos, Bvds (Vialidades),	.00	25,555,503.33	161,621,248.04	120,068,045.63	31,435,203.41	107,670,418.28	12,395,637.37	43,850,839.78	106,429,331.61	106,429,331.61	43,850,839.78
2311 Fondo de Aportación para el Financiamiento de los Servicios Personales	63,370.00	7,707,532.00	76,555,838.00	60,924,948.00	15,630,890.00	60,924,948.00	.00	15,630,890.00	60,908,793.00	60,908,793.00	15,630,890.00
100000 REMUNERACIONES AL PERSONAL POR CONCEPTO DE SERVICIOS PERSONALES	172.00	6,167,228.00	90,689,944.00	55,799,583.00	4,890,361.00	55,799,583.00	.00	4,890,361.00	55,785,428.00	55,785,428.00	4,890,361.00
110000 Sueldos base al personal (incluyendo el pago de prestaciones)	172.00	6,167,228.00	60,689,944.00	55,799,583.00	4,890,361.00	55,799,583.00	.00	4,890,361.00	55,785,428.00	55,785,428.00	4,890,361.00
113000 Sueldos base personal de Seguridad Social (Instituto de Seguros Sociales)	68.00	6,657,695.00	51,494,473.00	47,385,382.00	4,109,111.00	47,385,382.00	.00	4,109,111.00	47,369,207.00	47,369,207.00	4,109,111.00
113002 Sueldos base personal de Seguridad Social (Bomberos)	68.00	490,487.00	9,195,471.00	8,414,221.00	781,250.00	8,414,221.00	.00	781,250.00	8,414,221.00	8,414,221.00	781,250.00
113003 Sueldos base personal de Limpieza	68.00	1,468,366.00	9,763,610.00	102,832.00	9,650,778.00	102,832.00	.00	9,650,778.00	102,832.00	102,832.00	9,650,778.00
130000 Remuneración Adicionales y Especiales	.00	.00	.00	.00	.00	.00	.00	.00	.00	.00	.00





MUNICIPIO DE TULANCINGO DE BRAVO

Estado Analítico del Ejercicio de Presupuesto por Fuente de Financiamiento  
PRESUPUESTO DE EGRESOS POR FUENTE, CAPITULO, CONCEPTO, GENERICO Y PARTIDA

DEL 01/01/2023 AL 30/11/2023



OBJETO DEL GASTO	APROBADO	AMPLIACIONES/ REDUCCIONES	PRESUPUESTO VIGENTE	COMPROMETIDO	PRESUPUESTO DISPONIBLE PARA COMPROMETER	DEVENGADO	COMPROMETIDO NO DEVENGADO	PRESUPUESTO SIN DEVENGAR	EJERCIDO	PAGADO	SUB EJERCICIO
132000 Primas de vacaciones, dominical y gratificación de fin de año	11,221,988.00	1,488,388.00	9,753,610.00	102,832.00	9,650,778.00	102,832.00	.00	9,650,778.00	102,832.00	102,832.00	9,650,778.00
132001 Prima vacacional	79,150.00	23,898.00	102,832.00	102,832.00	.00	102,832.00	.00	8,189,073.00	102,832.00	102,832.00	8,189,073.00
132803 Aguinaldo personal de Seguridad Pública (Tlo, Bomberos)	9,692,028.00	1,522,985.00	8,169,073.00	.00	8,169,073.00	.00	.00	1,481,705.00	.00	.00	1,481,705.00
132804 Aguinaldo personal Limpes	1,450,834.00	39,871.00	30,871.00	.00	1,481,705.00	.00	.00	1,089,751.00	5,022,533.00	5,022,533.00	1,089,751.00
150000 OTRAS PRESTACIONES SOCIALES Y ECONOMICAS	8,194,200.00	71,918.00	6,112,284.00	5,022,533.00	1,089,751.00	5,022,533.00	.00	943,221.00	3,355,654.00	3,355,654.00	943,221.00
153000 Prestaciones y haberes de retiro	99,298.00	99,298.00	4,298,875.00	3,355,654.00	943,221.00	3,355,654.00	.00	943,221.00	1,868,879.00	1,868,879.00	943,221.00
153001 Prestaciones y haberes de retiro (Abitados)	4,199,680.00	99,298.00	4,298,875.00	3,355,654.00	943,221.00	3,355,654.00	.00	943,221.00	1,868,879.00	1,868,879.00	943,221.00
154000 Prestaciones contractuales	1,994,520.00	171,211.00	1,819,408.00	1,868,879.00	146,530.00	1,868,879.00	.00	146,530.00	518,449.00	518,449.00	146,530.00
154001 Quiéruentes	22,981.00	22,981.00	564,629.00	518,449.00	46,180.00	518,449.00	.00	46,180.00	1,148,430.00	1,148,430.00	46,180.00
154002 Despensa	133,020.00	133,020.00	1,248,780.00	1,148,430.00	100,350.00	1,148,430.00	.00	100,350.00	12,233,279.78	12,233,279.78	100,350.00
154995 Bono por Puntualidad, Productividad	14,700.00	14,700.00	.00	.00	.00	.00	.00	.00	626,870.00	626,870.00	.00
200000 MATERIALES Y SUMINISTROS	17,113,943.62	3,301,228.52	13,812,720.11	13,029,110.87	783,609.44	12,402,240.87	626,870.00	1,410,479.44	.00	.00	1,410,479.44
240000 MATERIALES Y ARTICULOS DE CONSTRUCCION NUEVA	.00	.00	.00	.00	.00	.00	.00	.00	.00	.00	.00
240000 REPARACION Material eléctrico y electrónico	.00	.00	.00	.00	.00	.00	.00	.00	.00	.00	.00
240001 Material eléctrico	.00	.00	.00	.00	.00	.00	.00	.00	.00	.00	.00
260000 COMBUSTIBLES, LUBRICANTES Y ADITIVOS	17,113,943.62	8,381,368.38	8,732,577.25	7,948,987.81	783,609.44	7,948,987.81	.00	783,609.44	7,780,008.92	7,780,008.92	783,609.44
261000 Combustibles, lubricantes y aditivos	17,113,943.62	8,381,368.38	8,732,577.25	7,948,987.81	783,609.44	7,948,987.81	.00	783,609.44	7,780,008.92	7,780,008.92	783,609.44
261001 Combustibles	3,381,368.38	3,381,368.38	8,732,577.25	7,948,987.81	783,609.44	7,948,987.81	.00	783,609.44	7,780,008.92	7,780,008.92	783,609.44
270000 VESTUARIO, BLANCOS, PRENDAS DE PROTECCION Y ARTICULOS DEPORTIVOS	3,682,842.00	3,682,842.00	3,882,842.00	3,882,842.00	.00	3,682,842.00	.00	626,870.00	3,058,072.00	3,058,072.00	626,870.00
271000 Vestuario y uniformes	2,787,422.00	2,787,422.00	2,787,422.00	2,787,422.00	.00	2,787,422.00	.00	.00	2,787,422.00	2,787,422.00	.00
271001 Vestuario, uniformes y accesorios resistentes	2,787,422.00	2,787,422.00	2,787,422.00	2,787,422.00	.00	2,787,422.00	.00	.00	2,787,422.00	2,787,422.00	.00
272000 Prendas de seguridad y protección pública	895,520.00	895,520.00	895,520.00	895,520.00	.00	895,520.00	.00	626,870.00	288,650.00	288,650.00	626,870.00
272001 Prendas de seguridad y protección pública	895,520.00	895,520.00	895,520.00	895,520.00	.00	895,520.00	.00	626,870.00	288,650.00	288,650.00	626,870.00
280000 MATERIALES Y SUMINISTROS PARA SEGURIDAD	.00	.00	1,397,200.86	1,397,200.86	.00	1,397,200.86	.00	.00	1,397,200.86	1,397,200.86	.00
283000 Prendas de protección para seguridad pública y nacional	1,397,200.86	1,397,200.86	1,397,200.86	1,397,200.86	.00	1,397,200.86	.00	.00	1,397,200.86	1,397,200.86	.00
283001 Prendas de protección para seguridad pública	1,397,200.86	1,397,200.86	1,397,200.86	1,397,200.86	.00	1,397,200.86	.00	.00	1,397,200.86	1,397,200.86	.00
300000 SERVICIOS GENERALES	2,479,001.83	2,479,001.83	21,067,431.91	24,033,998.74	3,033,433.17	21,719,798.74	2,314,200.00	5,347,633.17	20,863,827.98	20,863,827.98	5,347,633.17
310000 SERVICIOS BÁSICOS	981,039.74	981,039.74	6,084,417.26	6,084,417.26	.00	6,084,417.26	.00	.00	6,084,417.26	6,084,417.26	.00
311000 Energía eléctrica	981,039.74	981,039.74	6,084,417.26	6,084,417.26	.00	6,084,417.26	.00	.00	6,084,417.26	6,084,417.26	.00
311001 Servicio de Energía eléctrica	981,039.74	981,039.74	6,084,417.26	6,084,417.26	.00	6,084,417.26	.00	.00	6,084,417.26	6,084,417.26	.00





MUNICIPIO DE TULANCINGO DE BRAVO

Estado Analítico del Ejercicio de Presupuesto por Fuente de Financiamiento  
PRESUPUESTO DE EGRESOS POR FUENTE, CAPITULO, CONCEPTO, GENERICO Y PARTIDA

DEL 01/01/2023 AL 30/11/2023

OBJETO DEL GASTO	APROBADO	AMPLIACIONES/ REDUCCIONES	PRESUPUESTO VIGENTE	COMPROMETIDO	PRESUPUESTO DISPONIBLE PARA COMPROMETER	DEVENGADO	COMPROMETIDO NO DEVENGADO	PRESUPUESTO SIN DEVENGAR	EJERCIDO	PAGADO	SUBEJERCICIO
330000 SERVICIOS PROFESIONALES, CIENTÍFICOS, TÉCNICOS Y OTROS SERVICIOS	.00	3,686,000.00	3,686,000.00	3,686,000.00	.00	1,371,800.00	2,314,200.00	2,314,200.00	1,371,800.00	1,371,800.00	2,314,200.00
332000 Servicios de diseño, arquitectura, ingeniería y actividades relacionadas	.00	.00	.00	.00	.00	.00	.00	.00	.00	.00	.00
332001 Servicios de diseño, arquitectura, ingeniería y actividades relacionadas	.00	.00	.00	.00	.00	.00	.00	.00	.00	.00	.00
334000 Servicios de capacitación	.00	360,000.00	360,000.00	360,000.00	.00	360,000.00	.00	.00	360,000.00	360,000.00	.00
334001 Servicios de capacitación y/o profesionalización pública	.00	360,000.00	360,000.00	360,000.00	.00	360,000.00	.00	.00	360,000.00	360,000.00	.00
336000 Servicios profesionales, científicos y técnicos	.00	3,306,000.00	3,306,000.00	3,306,000.00	.00	991,800.00	2,314,200.00	2,314,200.00	991,800.00	991,800.00	2,314,200.00
339001 Otros servicios profesionales	.00	3,306,000.00	3,306,000.00	3,306,000.00	.00	991,800.00	2,314,200.00	2,314,200.00	991,800.00	991,800.00	2,314,200.00
350000 SERVICIOS DE INSTALACIÓN, REPARACIÓN Y MANTENIMIENTO Y CONSERVACIÓN	90,032.57	11,497,064.65	11,497,064.65	10,054,796.48	1,442,268.17	10,054,796.48	.00	1,442,268.17	8,998,825.72	8,998,825.72	1,442,268.17
350001 Servicios de limpieza y manejo de desechos	90,032.57	90,032.57	90,032.57	10,054,796.48	1,442,268.17	10,054,796.48	.00	1,442,268.17	8,998,825.72	8,998,825.72	1,442,268.17
350002 Servicios de limpieza y manejo de desechos	.00	.00	.00	10,054,796.48	1,442,268.17	10,054,796.48	.00	1,442,268.17	8,998,825.72	8,998,825.72	1,442,268.17
390000 OTROS SERVICIOS GENERALES	316,000.00	316,000.00	5,619,850.00	4,228,785.00	1,591,165.00	4,228,785.00	.00	1,591,165.00	4,228,785.00	4,228,785.00	1,591,165.00
390001 Impuesto sobre nóminas y otros que se derivan del personal laboral	316,000.00	316,000.00	5,619,850.00	4,228,785.00	1,591,165.00	4,228,785.00	.00	1,591,165.00	4,228,785.00	4,228,785.00	1,591,165.00
390002 Bienes muebles, inmuebles e intangibles	18,339,598.12	18,339,598.12	18,339,598.12	12,823,430.85	3,716,135.27	12,823,430.85	.00	3,716,135.27	12,823,430.85	12,823,430.85	3,716,135.27
510000 MOBILIARIO Y EQUIPO DE ADMINISTRACIÓN	.00	.00	.00	.00	.00	.00	.00	.00	.00	.00	.00
515000 Equipo de cómputo y de tecnología de la información	.00	.00	.00	.00	.00	.00	.00	.00	.00	.00	.00
516004 Otros equipos y aparatos informáticos	.00	.00	.00	.00	.00	.00	.00	.00	.00	.00	.00
540000 VEHÍCULOS Y EQUIPO DE TRANSPORTE	8,516,335.27	8,516,335.27	8,516,335.27	4,800,200.00	3,716,135.27	4,800,200.00	.00	3,716,135.27	4,800,200.00	4,800,200.00	3,716,135.27
541000 Automóviles y Equipo Terrestre	8,516,335.27	8,516,335.27	8,516,335.27	4,800,200.00	3,716,135.27	4,800,200.00	.00	3,716,135.27	4,800,200.00	4,800,200.00	3,716,135.27
541001 Automóviles	645,800.00	645,800.00	645,800.00	645,800.00	.00	645,800.00	.00	.00	645,800.00	645,800.00	.00
541002 Camiones y Camionetas	7,870,535.27	7,870,535.27	7,870,535.27	4,154,400.00	3,716,135.27	4,154,400.00	.00	3,716,135.27	4,154,400.00	4,154,400.00	3,716,135.27
550000 EQUIPO DE DEFENSA Y SEGURIDAD	1,399,498.85	1,399,498.85	1,399,498.85	1,399,498.85	.00	1,399,498.85	.00	.00	1,399,498.85	1,399,498.85	.00
551000 Equipo de defensa y seguridad	1,399,498.85	1,399,498.85	1,399,498.85	1,399,498.85	.00	1,399,498.85	.00	.00	1,399,498.85	1,399,498.85	.00
551002 Equipo de comunicación y seguridad	1,399,498.85	1,399,498.85	1,399,498.85	1,399,498.85	.00	1,399,498.85	.00	.00	1,399,498.85	1,399,498.85	.00
560000 MAQUINARIA, OTROS EQUIPOS Y HERRAMIENTAS	6,423,732.00	6,423,732.00	6,423,732.00	6,423,732.00	.00	6,423,732.00	.00	.00	6,423,732.00	6,423,732.00	.00
563000 Maquinaria y equipo de construcción	6,423,732.00	6,423,732.00	6,423,732.00	6,423,732.00	.00	6,423,732.00	.00	.00	6,423,732.00	6,423,732.00	.00
603001 Maquinaria y equipo de construcción	6,423,732.00	6,423,732.00	6,423,732.00	6,423,732.00	.00	6,423,732.00	.00	.00	6,423,732.00	6,423,732.00	.00
600000 INVERSIÓN PÚBLICA	17,745,892.90	17,745,892.90	17,745,892.90	9,454,557.37	8,291,135.53	9,454,557.37	.00	8,291,135.53	17,745,892.90	17,745,892.90	.00
610000 OBRA PÚBLICA EN BIENES DE DOMINIO	17,745,892.90	17,745,892.90	17,745,892.90	9,454,557.37	8,291,135.53	9,454,557.37	.00	8,291,135.53	17,745,892.90	17,745,892.90	.00





MUNICIPIO DE TULANCINGO DE BRAVO

Estado Analítico del Ejercicio de Presupuesto por Fuente de Financiamiento  
PRESUPUESTO DE EGRESOS POR FUENTE, CAPITULO, CONCEPTO, GENERICO Y PARTIDA

DEL 01/01/2023 AL 30/11/2023

OBJETO DEL GASTO	APROBADO	AMPLIACIONES/ REDUCCIONES	PRESUPUESTO VIGENTE	COMPROMETIDO	PRESUPUESTO DISPONIBLE PARA COMPROMETER	DEVENGADO	COMPROMETIDO NO DEVENGADO	PRESUPUESTO SIN DEVENGAR	EJERCIDO	PAGADO	SUBEJERCICIO
613000 Construcción de obras para el abastecimiento de agua, petróleo, gas, electricidad y telecomunicaciones	.00	8,000,000.00	8,000,000.00	.00	8,000,000.00	.00	.00	8,000,000.00	.00	.00	8,000,000.00
613001 Construcción de obras y/o equipamientos para el abastecimiento de agua, petróleo, gas, electricidad y telecomunicaciones	.00	8,000,000.00	8,000,000.00	.00	8,000,000.00	.00	.00	8,000,000.00	.00	.00	8,000,000.00
615000 Construcción de vías de comunicación	.00	9,745,692.90	9,745,692.90	9,454,557.37	281,135.53	.00	9,454,557.37	9,745,692.90	.00	.00	9,745,692.90
615002 Pavimentación de Calles, Accesos, Bivós (Vialidades)	.00	9,745,692.90	9,745,692.90	9,454,557.37	281,135.53	.00	9,454,557.37	9,745,692.90	.00	.00	9,745,692.90
2812 Fondo de Asignación para la Infraestructura Social MUNICIPAL (FASAM) 2023	.00	18,004,369.40	18,004,369.40	18,004,369.40	.00	18,004,369.40	.00	18,004,369.40	18,004,369.40	18,004,369.40	.00
600000 INVERSION PUBLICA	.00	18,004,369.40	18,004,369.40	18,004,369.40	.00	18,004,369.40	.00	18,004,369.40	18,004,369.40	18,004,369.40	.00
610000 OBRA PÚBLICA EN BIENES DE DOMINIO PÚBLICO	.00	18,004,369.40	18,004,369.40	18,004,369.40	.00	18,004,369.40	.00	18,004,369.40	18,004,369.40	18,004,369.40	.00
612000 Edificación no habitacional	.00	342,035.69	342,035.69	342,035.69	.00	342,035.69	.00	342,035.69	342,035.69	342,035.69	.00
612003 Infraestructura del deporte	.00	342,035.69	342,035.69	342,035.69	.00	342,035.69	.00	342,035.69	342,035.69	342,035.69	.00
614000 División de terrenos y construcción de obras de urbanización	.00	15,856,397.96	15,856,397.96	15,856,397.96	.00	15,856,397.96	.00	15,856,397.96	15,856,397.96	15,856,397.96	.00
614002 Alcantarillado, Sistema de Drenaje y Liniaras	.00	11,743,563.72	11,743,563.72	11,743,563.72	.00	11,743,563.72	.00	11,743,563.72	11,743,563.72	11,743,563.72	.00
614004 Electrificación Rural y de Colonias Pobres.	.00	355,012.11	355,012.11	355,012.11	.00	355,012.11	.00	355,012.11	355,012.11	355,012.11	.00
614007 Agua Potable	.00	3,757,822.13	3,757,822.13	3,757,822.13	.00	3,757,822.13	.00	3,757,822.13	3,757,822.13	3,757,822.13	.00
615000 Construcción de vías de comunicación	.00	1,805,935.75	1,805,935.75	1,805,935.75	.00	1,805,935.75	.00	1,805,935.75	1,805,935.75	1,805,935.75	.00
615002 Pavimentación de Calles, Accesos, Bivós (Vialidades)	.00	1,805,935.75	1,805,935.75	1,805,935.75	.00	1,805,935.75	.00	1,805,935.75	1,805,935.75	1,805,935.75	.00
2812 Fondo de Asignación para la Infraestructura Social MUNICIPAL (FASAM) 2023	.00	10,951,764.00	59,573,385.00	50,622,618.19	8,064,766.81	41,826,301.28	8,164,316.83	10,231,083.74	41,428,301.28	41,428,301.28	18,231,083.74
600000 INVERSION PUBLICA	.00	10,951,764.00	59,573,385.00	50,622,618.19	8,064,766.81	41,826,301.28	8,164,316.83	10,231,083.74	41,428,301.28	41,428,301.28	18,231,083.74
610000 OBRA PÚBLICA EN BIENES DE DOMINIO PÚBLICO	.00	5,013,198.64	53,818,819.64	44,754,052.83	9,064,766.81	35,587,735.90	9,166,316.93	18,231,083.74	35,487,735.90	35,487,735.90	18,231,083.74
610000 Edificación no habitacional	.00	5,013,198.64	53,818,819.64	44,754,052.83	9,064,766.81	35,587,735.90	9,166,316.93	18,231,083.74	35,487,735.90	35,487,735.90	18,231,083.74
612000 Edificación no habitacional	.00	6,778,896.51	6,778,896.51	6,763,266.99	15,029.52	5,427,391.83	1,335,875.16	1,351,504.68	5,427,391.83	5,427,391.83	1,351,504.68
612003 Infraestructura de Salud	.00	159,366.53	159,366.53	159,366.53	.00	.00	159,366.53	159,366.53	.00	.00	159,366.53
612003 Infraestructura del deporte	.00	6,619,529.98	6,619,529.98	6,603,900.46	15,629.52	5,427,391.83	1,176,508.63	1,192,138.15	5,427,391.83	5,427,391.83	1,192,138.15
614000 División de terrenos y construcción de obras de urbanización	.00	27,278,093.14	21,527,527.86	12,499,544.20	9,027,983.66	10,508,080.38	1,973,454.82	11,001,438.46	10,428,080.38	10,428,080.38	11,001,438.46
614002 Alcantarillado, Sistema de Drenaje y Liniaras	.00	18,945,645.21	18,945,645.21	6,748,010.74	8,198,634.47	7,041,503.30	1,707,507.44	9,904,141.91	6,941,503.30	6,941,503.30	9,904,141.91
614003 Urbanización Municipal	.00	48,805,821.00	.00	.00	.00	.00	.00	.00	.00	.00	.00
614004 Electrificación Rural y de Colonias Pobres.	.00	825,827.00	825,827.00	825,827.00	.00	.00	.00	825,827.00	.00	.00	825,827.00
614007 Agua Potable	.00	3,756,055.65	3,756,055.65	3,750,533.46	5,522.19	3,464,066.06	265,947.39	271,469.57	3,464,066.06	3,464,066.06	271,469.57
615000 Construcción de vías de comunicación	.00	25,512,395.27	25,512,395.27	25,481,241.64	21,153.63	19,634,254.69	5,856,988.35	5,878,140.58	19,634,254.69	19,634,254.69	5,878,140.58
615002 Pavimentación de Calles, Accesos, Bivós (Vialidades)	.00	25,512,395.27	25,512,395.27	25,481,241.64	21,153.63	19,634,254.69	5,856,988.35	5,878,140.58	19,634,254.69	19,634,254.69	5,878,140.58
900000 DEUDA PUBLICA	.00	5,938,565.36	5,938,565.36	5,938,565.36	.00	5,938,565.36	.00	5,938,565.36	5,938,565.36	5,938,565.36	.00






MUNICIPIO DE TULANCINGO DE BRAVO

Estado Analítico del Ejercicio de Presupuesto por Fuente de Financiamiento  
PRESUPUESTO DE EGRESOS POR FUENTE, CAPITULO, CONCEPTO, GENERICO Y PARTIDA

DEL 01/01/2023 AL 30/11/2023

OBJETO DEL GASTO	APROBADO	AMPLIACIONES/ REDUCCIONES	PRESUPUESTO VIGENTE	COMPROMETIDO	PRESUPUESTO DISPONIBLE PARA COMPROMETER	DEVENGADO	COMPROMETIDO NO DEVENGADO	PRESUPUESTO SIN DEVENGAR	EJERCIDO	PAGADO	SUBEJERCICIO
910000 AMORTIZACIÓN DE LA DEUDA PÚBLICA	.00	5,543,312.48	5,543,312.48	5,543,312.48	.00	5,543,312.48	.00	.00	5,543,312.48	5,543,312.48	.00
911000 Amortización de la deuda interna con instituciones de crédito	.00	5,543,312.48	5,543,312.48	5,543,312.48	.00	5,543,312.48	.00	.00	5,543,312.48	5,543,312.48	.00
911001 Amortización de la deuda interna	.00	5,543,312.48	5,543,312.48	5,543,312.48	.00	5,543,312.48	.00	.00	5,543,312.48	5,543,312.48	.00
920000 INTERESES DE LA DEUDA PÚBLICA	.00	395,252.88	395,252.88	395,252.88	.00	395,252.88	.00	.00	395,252.88	395,252.88	.00
921000 Intereses de la deuda interna con instituciones de crédito	.00	395,252.88	395,252.88	395,252.88	.00	395,252.88	.00	.00	395,252.88	395,252.88	.00
921001 Intereses de la deuda interna con instituciones de crédito	.00	395,252.88	395,252.88	395,252.88	.00	395,252.88	.00	.00	395,252.88	395,252.88	.00
<b>GRAN TOTAL</b>	<b>438,765,083.84</b>	<b>141,908,113.93</b>	<b>608,071,179.47</b>	<b>487,337,881.89</b>	<b>113,333,187.59</b>	<b>447,389,389.78</b>	<b>36,949,812.13</b>	<b>153,282,809.71</b>	<b>442,315,317.66</b>	<b>442,002,398.78</b>	<b>153,282,809.71</b>





**MUNICIPIO DE TULANCINGO DE BRAVO**

**Estado Analítico del Ejercicio de Presupuesto por Fuente de Financiamiento  
PRESUPUESTO DE EGRESOS POR FUENTE, CAPITULO, CONCEPTO, GENERICO Y PARTIDA**

DEL 01/01/2023 AL 31/12/2023



OBJETO DEL GASTO	APROBADO	AMPLIACIONES/ REDUCCIONES	PRESUPUESTO VIGENTE	COMPROMETIDO	PRESUPUESTO DISPONIBLE PARA COMPROMETER	DEVENGADO	COMPROMETIDO NO DEVENGADO	PRESUPUESTO SIN DEVENGAR	EJERCIDO	PAGADO	SUB EJERCICIO
1110 <u>1110 Egresos Fiscales (RECIBI) 2022</u>	.00	10,294,272.35	10,294,272.35	10,294,272.35	.01	10,294,272.35	.00	.01	10,294,272.35	10,294,272.35	.01
100000 SERVICIOS PERSONALES	.00	575,962.80	575,962.80	575,962.80	.00	575,962.80	.00	.00	575,962.80	575,962.80	.00
120000 REMUNERACIONES AL PERSONAL DE CARÁCTER TRANSITORIO	.00	39,920.00	39,920.00	39,920.00	.00	39,920.00	.00	.00	39,920.00	39,920.00	.00
121000 Honorarios asimilables a salarios	.00	39,920.00	39,920.00	39,920.00	.00	39,920.00	.00	.00	39,920.00	39,920.00	.00
121001 Honorarios asimilables a salarios	.00	39,920.00	39,920.00	39,920.00	.00	39,920.00	.00	.00	39,920.00	39,920.00	.00
150000 OTRAS PRESTACIONES SOCIALES Y ECONÓMICAS	.00	536,042.80	536,042.80	536,042.80	.00	536,042.80	.00	.00	536,042.80	536,042.80	.00
152000 Indemnizaciones	.00	536,042.80	536,042.80	536,042.80	.00	536,042.80	.00	.00	536,042.80	536,042.80	.00
152001 Liquidaciones	.00	42,447.00	42,447.00	42,447.00	.00	42,447.00	.00	.00	42,447.00	42,447.00	.00
152002 Lueros Laborales	.00	493,595.80	493,595.80	493,595.80	.00	493,595.80	.00	.00	493,595.80	493,595.80	.00
200000 MATERIALES Y SUMINISTROS	.00	3,429.46	3,429.46	3,429.46	.00	3,429.46	.00	.00	3,429.46	3,429.46	.00
200000 HERRAMIENTAS, REFACCIONES Y ACCESORIOS	.00	3,429.46	3,429.46	3,429.46	.00	3,429.46	.00	.00	3,429.46	3,429.46	.00
234000 MENORES y accesorios menores de equipo tecnológico de la información	.00	3,429.46	3,429.46	3,429.46	.00	3,429.46	.00	.00	3,429.46	3,429.46	.00
294001 Relaciones y acciones menores de equipamiento tecnológico	.00	3,429.46	3,429.46	3,429.46	.00	3,429.46	.00	.00	3,429.46	3,429.46	.00
300000 SERVICIOS GENERALES	.00	883,848.02	883,848.02	883,848.02	.00	883,848.02	.00	.00	883,848.02	883,848.02	.00
310000 SERVICIOS BÁSICOS	.00	11,814.49	11,814.49	11,814.49	.00	11,814.49	.00	.00	11,814.49	11,814.49	.00
310000 Servicios integrales y otros servicios	.00	11,814.49	11,814.49	11,814.49	.00	11,814.49	.00	.00	11,814.49	11,814.49	.00
310001 Servicio integral de teléfono e internet	.00	11,814.49	11,814.49	11,814.49	.00	11,814.49	.00	.00	11,814.49	11,814.49	.00
320000 SERVICIOS DE ARRENDAMIENTO	.00	97,756.54	97,756.54	97,756.54	.00	97,756.54	.00	.00	97,756.54	97,756.54	.00
323000 Arrendamiento de mobiliario y equipo de educación y recreativo	.00	97,756.54	97,756.54	97,756.54	.00	97,756.54	.00	.00	97,756.54	97,756.54	.00
323001 Arrendamiento de mobiliario y equipo de educación y recreativo	.00	97,756.54	97,756.54	97,756.54	.00	97,756.54	.00	.00	97,756.54	97,756.54	.00
327000 Arrendamiento de activos intangibles	.00	.00	.00	.00	.00	.00	.00	.00	.00	.00	.00
327001 Arrendamiento de activos intangibles	.00	.00	.00	.00	.00	.00	.00	.00	.00	.00	.00
330000 SERVICIOS PROFESIONALES, CIENTÍFICOS Y TÉCNICOS	.00	266,800.00	266,800.00	266,800.00	.00	266,800.00	.00	.00	266,800.00	266,800.00	.00
331000 Servicios legales, de contabilidad, de auditoría, de ingeniería, de arquitectura, de planeación, de diseño, técnica y tecnológica de la información	.00	232,000.00	232,000.00	232,000.00	.00	232,000.00	.00	.00	232,000.00	232,000.00	.00
331001 Servicios legales, de contabilidad, de auditoría, de ingeniería, de arquitectura, de planeación, de diseño, técnica y tecnológica de la información	.00	232,000.00	232,000.00	232,000.00	.00	232,000.00	.00	.00	232,000.00	232,000.00	.00
333000 SERVICIOS FINANCIEROS, BANCARIOS Y COMERCIALES	.00	34,800.00	34,800.00	34,800.00	.00	34,800.00	.00	.00	34,800.00	34,800.00	.00
333001 Servicios financieros y bancarios	.00	34,800.00	34,800.00	34,800.00	.00	34,800.00	.00	.00	34,800.00	34,800.00	.00
340000 SERVICIOS FINANCIEROS, BANCARIOS Y COMERCIALES	.00	20,557.90	20,557.90	20,557.90	.00	20,557.90	.00	.00	20,557.90	20,557.90	.00
341000 Servicios financieros y bancarios	.00	10,746.62	10,746.62	10,746.62	.00	10,746.62	.00	.00	10,746.62	10,746.62	.00
341001 Servicios y comisiones financieras	.00	10,746.62	10,746.62	10,746.62	.00	10,746.62	.00	.00	10,746.62	10,746.62	.00





MUNICIPIO DE TULANCINGO DE BRAVO

Estado Analítico del Ejercicio de Presupuesto por Fuente de Financiamiento  
PRESUPUESTO DE EGRESOS POR FUENTE, CAPITULO, CONCEPTO, GENERICO Y PARTIDA

DEL 01/01/2023 AL 31/12/2023



OBJETO DEL GASTO	APROBADO	AMPLIACIONES/ REDUCCIONES	PRESUPUESTO VIGENTE	COMPROMETIDO	PRESUPUESTO DISPONIBLE PARA COMPROMETER	DEVENGADO	COMPROMETIDO NO DEVENGADO	PRESUPUESTO SIN DEVENGAR	EJERCIDO	PAGADO	SUB EJERCICIO
343000 Servicios de recaudación, traslado y custodia de valores	.00	1,618.45	1,618.45	1,618.45	.00	1,618.45	.00	.00	1,618.45	1,618.45	.00
343001 Gastos inherentes a la recaudación	.00	1,618.45	1,618.45	1,618.45	.00	1,618.45	.00	.00	1,618.45	1,618.45	.00
345000 Seguro de bienes patrimoniales	.00	8,192.83	8,192.83	8,192.83	.00	8,192.83	.00	.00	8,192.83	8,192.83	.00
348001 Seguros y fianzas	.00	8,192.83	8,192.83	8,192.83	.00	8,192.83	.00	.00	8,192.83	8,192.83	.00
350000 SERVICIOS DE INSTALACIÓN, REPARACIÓN, MANTENIMIENTO Y CONSERVACIÓN	.00	1,478.90	1,478.90	1,478.90	.00	1,478.90	.00	.00	1,478.90	1,478.90	.00
351000 Conservación y mantenimiento menor de inmuebles	.00	1,478.90	1,478.90	1,478.90	.00	1,478.90	.00	.00	1,478.90	1,478.90	.00
351001 Conservación y mantenimiento de Edificios públicos	.00	1,478.90	1,478.90	1,478.90	.00	1,478.90	.00	.00	1,478.90	1,478.90	.00
360000 SERVICIOS DE COMUNICACIÓN SOCIAL Y PUBLICIDAD	.00	456,108.54	456,108.54	456,108.54	.00	456,108.54	.00	.00	456,108.54	456,108.54	.00
381000 Difusión por radio, televisión y otros medios de masas	.00	456,108.54	456,108.54	456,108.54	.00	456,108.54	.00	.00	456,108.54	456,108.54	.00
381001 Difusión y publicidad de programas y/o actividades institucionales	.00	456,108.54	456,108.54	456,108.54	.00	456,108.54	.00	.00	456,108.54	456,108.54	.00
390000 OTROS SERVICIOS GENERALES	.00	29,331.65	29,331.65	29,331.65	.00	29,331.65	.00	.00	29,331.65	29,331.65	.00
392000 Impuestos y derechos	.00	29,331.65	29,331.65	29,331.65	.00	29,331.65	.00	.00	29,331.65	29,331.65	.00
392001 Impuestos y derechos Federales y/o Estatales	.00	29,331.65	29,331.65	29,331.65	.00	29,331.65	.00	.00	29,331.65	29,331.65	.00
400000 OTRAS AYUDAS	.00	24,733.28	24,733.28	24,733.28	.00	24,733.28	.00	.00	24,733.28	24,733.28	.00
440000 AYUDAS SOCIALES	.00	24,733.28	24,733.28	24,733.28	.00	24,733.28	.00	.00	24,733.28	24,733.28	.00
445000 Ayudas sociales a instituciones sin fines de lucro	.00	24,733.28	24,733.28	24,733.28	.00	24,733.28	.00	.00	24,733.28	24,733.28	.00
445001 Ayudas sociales a instituciones sin fines de lucro	.00	24,733.28	24,733.28	24,733.28	.00	24,733.28	.00	.00	24,733.28	24,733.28	.00
500000 BIENES MUEBLES, INMUEBLES E INTANGIBLES	.00	8,029,380.27	8,029,380.27	8,029,380.27	.01	8,029,380.27	.00	.01	8,029,380.27	8,029,380.27	.01
510000 MOBILIARIO Y EQUIPO DE ADMINISTRACIÓN	.00	590,922.06	590,922.06	590,922.06	.01	590,922.06	.00	.01	590,922.06	590,922.06	.01
510000 Equipo de cómputo y de tecnologías de la información	.00	590,922.06	590,922.06	590,922.06	.01	590,922.06	.00	.01	590,922.06	590,922.06	.01
515000 Equipos y aparatos de cómputo e internet	.00	590,922.06	590,922.06	590,922.06	.01	590,922.06	.00	.01	590,922.06	590,922.06	.01
515001 Vehículos y equipo de transporte	.00	7,067,329.71	7,067,329.71	7,067,329.71	.00	7,067,329.71	.00	.00	7,067,329.71	7,067,329.71	.00
541000 Automóviles y Equipo Terrestre	.00	5,468,929.71	5,468,929.71	5,468,929.71	.00	5,468,929.71	.00	.00	5,468,929.71	5,468,929.71	.00
541002 Camiones y Camionetas	.00	5,468,929.71	5,468,929.71	5,468,929.71	.00	5,468,929.71	.00	.00	5,468,929.71	5,468,929.71	.00
541003 Otro equipo de transporte	.00	1,598,400.00	1,598,400.00	1,598,400.00	.00	1,598,400.00	.00	.00	1,598,400.00	1,598,400.00	.00
549001 Otro equipo de transporte	.00	1,598,400.00	1,598,400.00	1,598,400.00	.00	1,598,400.00	.00	.00	1,598,400.00	1,598,400.00	.00
560000 MAQUINARIA, OTROS EQUIPOS Y HERRAMIENTAS	.00	371,128.50	371,128.50	371,128.50	.00	371,128.50	.00	.00	371,128.50	371,128.50	.00
563000 Maquinaria y equipo de construcción	.00	187,528.50	187,528.50	187,528.50	.00	187,528.50	.00	.00	187,528.50	187,528.50	.00
563001 Maquinaria y equipo de construcción	.00	187,528.50	187,528.50	187,528.50	.00	187,528.50	.00	.00	187,528.50	187,528.50	.00
565000 Equipo de comunicación y telecomunicación	.00	183,600.00	183,600.00	183,600.00	.00	183,600.00	.00	.00	183,600.00	183,600.00	.00





MUNICIPIO DE TULANCINGO DE BRAVO

Estado Analítico del Ejercicio de Presupuesto por Fuente de Financiamiento  
PRESUPUESTO DE EGRESOS POR FUENTE, CAPITULO, CONCEPTO, GENERICO Y PARTIDA

DEL 01/01/2023 AL 31/12/2023



OBJETO DEL GASTO	APROBADO	AMPLIACIONES/ REDUCCIONES	PRESUPUESTO VIGENTE	COMPROMETIDO	PRESUPUESTO DISPONIBLE PARA COMPROMETER	DEVENGADO	COMPROMETIDO NO DEVENGADO SIN DEVENGAR	EJERCIDO	PAGADO	SUB EJERCICIO
545001 Equipo de comunicación y telecomunicación	.00	183,600.00	183,600.00	183,600.00	.00	183,600.00	.00	183,600.00	183,600.00	.00
590000 Otros equipos	.00	.00	.00	.00	.00	.00	.00	.00	.00	.00
599001 Otros equipos de arriostamiento y edificación	.00	500,534.12	500,534.12	500,534.12	.00	500,534.12	.00	500,534.12	500,534.12	.00
600000 INVERSIÓN PÚBLICA	.00	500,534.12	500,534.12	500,534.12	.00	500,534.12	.00	500,534.12	500,534.12	.00
610000 OBRA PÚBLICA EN BIENES DE DOMINIO PÚBLICO	.00	500,534.12	500,534.12	500,534.12	.00	500,534.12	.00	500,534.12	500,534.12	.00
615000 Construcción de vías de comunicación	.00	500,534.12	500,534.12	500,534.12	.00	500,534.12	.00	500,534.12	500,534.12	.00
616001 Construcción de Puentes, caminos y mantenimiento	.00	500,534.12	500,534.12	500,534.12	.00	500,534.12	.00	500,534.12	500,534.12	.00
900000 DEUDA PÚBLICA	.00	186,384.40	186,384.40	186,384.40	.00	186,384.40	.00	186,384.40	186,384.40	.00
910000 AMORTIZACIÓN DE LA DEUDA PÚBLICA	.00	186,384.40	186,384.40	186,384.40	.00	186,384.40	.00	186,384.40	186,384.40	.00
911000 Amortización de la deuda interna con instrucciones de crédito	.00	186,384.40	186,384.40	186,384.40	.00	186,384.40	.00	186,384.40	186,384.40	.00
911003 Amortización Bonobas Refinanciamiento	119,955,146.97	9,292,667.24	129,247,814.21	127,896,783.19	1,351,031.02	128,611,761.88	879,031.50	128,216,106.18	128,173,164.19	2,016,945.68
11111 Recursos Fiscales (RECFS) 2023	6,440,469.24	9,292,667.24	15,733,136.48	15,733,136.48	28,815.67	6,986,533.46	82,687.00	6,949,045.46	6,928,899.48	91,502.67
100000 SERVICIOS PERSONALES	838,215.81	397,196.19	1,235,412.00	1,227,938.00	7,474.00	1,227,938.00	.00	1,227,938.00	1,227,938.00	7,474.00
120000 REMUNERACIONES AL PERSONAL DE CARÁCTER ADMINISTRATIVO	838,215.81	397,196.19	1,235,412.00	1,227,938.00	7,474.00	1,227,938.00	.00	1,227,938.00	1,227,938.00	7,474.00
121000 Honorarios asignables a estafes	838,215.81	397,196.19	1,235,412.00	1,227,938.00	7,474.00	1,227,938.00	.00	1,227,938.00	1,227,938.00	7,474.00
130000 Remuneración Adicionales y Especiales	500,000.00	47,383.00	547,383.00	547,383.00	.00	547,383.00	.00	547,383.00	547,383.00	.00
131000 Primes por años de servicios efectivos prestados	500,000.00	47,383.00	547,383.00	547,383.00	.00	547,383.00	.00	547,383.00	547,383.00	.00
131901 Prima de antigüedad	500,000.00	47,383.00	547,383.00	547,383.00	.00	547,383.00	.00	547,383.00	547,383.00	.00
132000 Primes de vacaciones, dominical y gratificación de fin de año	500,000.00	47,383.00	547,383.00	547,383.00	.00	547,383.00	.00	547,383.00	547,383.00	.00
132902 Aguinaldo personal Presidencia	1,243,962.34	152,930.01	1,396,892.35	1,396,892.32	.03	1,396,892.32	.00	1,396,892.32	1,396,892.32	.03
132903 Aguinaldo personal de Seguridad Pública (Tto. Bomberos)	1,243,962.34	152,930.01	1,396,892.35	1,396,892.32	.03	1,396,892.32	.00	1,396,892.32	1,396,892.32	.03
140000 Seguridad Social	1,243,962.34	152,930.01	1,396,892.35	1,396,892.32	.03	1,396,892.32	.00	1,396,892.32	1,396,892.32	.03
144000 Aportaciones para seguros	1,243,962.34	152,930.01	1,396,892.35	1,396,892.32	.03	1,396,892.32	.00	1,396,892.32	1,396,892.32	.03
144901 Aportaciones para seguros	1,243,962.34	152,930.01	1,396,892.35	1,396,892.32	.03	1,396,892.32	.00	1,396,892.32	1,396,892.32	.03
150000 OTRAS PRESTACIONES SOCIALES Y ECONÓMICAS	416,026.64	3,661,571.80	4,077,598.44	4,077,598.44	21,341.64	3,698,571.80	62,687.00	3,581,853.80	3,558,937.80	84,028.94
152000 Indemnizaciones	416,026.64	3,661,571.80	4,077,598.44	4,077,598.44	21,341.64	3,698,571.80	62,687.00	3,581,853.80	3,558,937.80	84,028.94
152901 Liquidaciones	416,026.64	3,661,571.80	4,077,598.44	4,077,598.44	21,341.64	3,698,571.80	62,687.00	3,581,853.80	3,558,937.80	84,028.94
152902 Liquidaciones	416,026.64	3,661,571.80	4,077,598.44	4,077,598.44	21,341.64	3,698,571.80	62,687.00	3,581,853.80	3,558,937.80	84,028.94
154000 Prestaciones contractuales	416,026.64	3,661,571.80	4,077,598.44	4,077,598.44	21,341.64	3,698,571.80	62,687.00	3,581,853.80	3,558,937.80	84,028.94
			1,610,464.68	1,610,464.68	.00	1,547,787.68	62,687.00	1,551,109.68	1,508,183.88	62,887.00
			975,910.00	975,910.00	.00	975,910.00	.00	975,910.00	975,910.00	.00
			453,809.00	453,809.00	.00	453,809.00	.00	453,809.00	453,809.00	.00



PRESIDENCIA MUNICIPAL OPERADO

REPORTE: COFIN00183

FECHA: 11/01/2024



HORA: 12:41:59

PÁGINA: 3 DE 29





# MUNICIPIO DE TULANCINGO DE BRAVO

## Estado Analítico del Ejercicio de Presupuesto por Fuente de Financiamiento PRESUPUESTO DE EGRESOS POR FUENTE, CAPITULO, CONCEPTO, GENERICO Y PARTIDA

DEL 01/01/2023 AL 31/12/2023



OBJETO DEL GASTO	APROBADO	AMPLIACIONES/ REDUCCIONES	PRESUPUESTO VIGENTE	COMPROMETIDO	PRESUPUESTO DISPONIBLE PARA COMPROMETER	DEVENGADO	COMPROMETIDO NO DEVENGADO	PRESUPUESTO SIN DEVENGAR	EJERCIDO	PAGADO	SUBEJERCICIO
154006 Bono ISR	.00	453,809.00	453,809.00	453,809.00	.00	453,809.00	.00	.00	453,809.00	453,809.00	.00
155000 Ayuda a la capacitación de los servidores públicos	12,000.00	12,000.00	.00	.00	.00	.00	.00	.00	.00	.00	.00
155001 Apoyos a la capacitación de los servidores públicos	12,000.00	12,000.00	.00	.00	.00	.00	.00	.00	.00	.00	.00
155000 Otros prestaciones sociales y económicas	212,181.68	430,295.08	642,396.76	621,055.12	21,341.64	621,055.12	.00	21,341.64	621,055.12	21,341.64	
159003 Audiencia, estudio, servicios hospitalarios y otros apoyos médicos	311,635.00	438,764.76	642,396.76	621,055.12	21,341.64	621,055.12	.00	21,341.64	621,055.12	21,341.64	
159004 Honorarios Médicos a profesionistas	6,989.68	6,989.68	.00	.00	.00	.00	.00	.00	.00	.00	.00
160000 Previsiones	1,000,000.00	1,000,000.00	.00	.00	.00	.00	.00	.00	.00	.00	.00
161000 Previsiones de carácter laboral, económicas y de seguridad social	1,000,000.00	920,000.00	.00	.00	.00	.00	.00	.00	.00	.00	.00
161001 Previsiones salariales, económicas y de seguridad social	1,000,000.00	920,000.00	.00	.00	.00	.00	.00	.00	.00	.00	.00
170000 PAGO DE ESTÍMULOS A SERVIDORES PÚBLICOS	78,315.96	25,472.86	41,713.36	41,713.36	.00	41,713.36	.00	.00	41,713.36	41,713.36	
171000 Estímulos	78,315.96	25,472.86	41,713.36	41,713.36	.00	41,713.36	.00	.00	41,713.36	41,713.36	
171001 Incentivos al personal	78,315.96	25,472.86	41,713.36	41,713.36	.00	41,713.36	.00	.00	41,713.36	41,713.36	
20000 MATERIALES Y SUMINISTROS	33,963,931.92	571,065.60	34,554,897.85	33,842,013.55	712,884.28	33,777,736.22	64,277.34	777,161.63	33,777,736.22	777,161.63	
210000 MATERIALES DE ADMINISTRACIÓN, EMISIÓN DE DOCUMENTOS Y ARTÍCULOS OFICIALES	3,447,725.76	464,894.86	3,639,583.15	3,602,639.79	36,943.36	3,696,272.29	6,387.50	43,310.86	3,696,272.29	43,310.86	
211000 Materiales, útiles y equipos menores de oficina	447,826.76	811,310.35	2,259,137.10	2,259,010.19	128.91	2,258,382.69	627.50	754.41	2,258,382.69	754.41	
212000 Papelería y otros enseres de oficina	447,826.76	811,310.35	2,259,137.10	2,259,010.19	128.91	2,258,382.69	627.50	754.41	2,258,382.69	754.41	
212001 Materiales y útiles de impresión y reproducción	447,826.76	811,310.35	2,259,137.10	2,259,010.19	128.91	2,258,382.69	627.50	754.41	2,258,382.69	754.41	
212002 Materiales y útiles de impresión y reproducción	447,826.76	811,310.35	2,259,137.10	2,259,010.19	128.91	2,258,382.69	627.50	754.41	2,258,382.69	754.41	
212003 Materiales y útiles de impresión y reproducción	447,826.76	811,310.35	2,259,137.10	2,259,010.19	128.91	2,258,382.69	627.50	754.41	2,258,382.69	754.41	
212004 Materiales y útiles de impresión y reproducción	447,826.76	811,310.35	2,259,137.10	2,259,010.19	128.91	2,258,382.69	627.50	754.41	2,258,382.69	754.41	
212005 Materiales y útiles de impresión y reproducción	447,826.76	811,310.35	2,259,137.10	2,259,010.19	128.91	2,258,382.69	627.50	754.41	2,258,382.69	754.41	
212006 Materiales y útiles de impresión y reproducción	447,826.76	811,310.35	2,259,137.10	2,259,010.19	128.91	2,258,382.69	627.50	754.41	2,258,382.69	754.41	
212007 Materiales y útiles de impresión y reproducción	447,826.76	811,310.35	2,259,137.10	2,259,010.19	128.91	2,258,382.69	627.50	754.41	2,258,382.69	754.41	
212008 Materiales y útiles de impresión y reproducción	447,826.76	811,310.35	2,259,137.10	2,259,010.19	128.91	2,258,382.69	627.50	754.41	2,258,382.69	754.41	
212009 Materiales y útiles de impresión y reproducción	447,826.76	811,310.35	2,259,137.10	2,259,010.19	128.91	2,258,382.69	627.50	754.41	2,258,382.69	754.41	
212010 Materiales y útiles de impresión y reproducción	447,826.76	811,310.35	2,259,137.10	2,259,010.19	128.91	2,258,382.69	627.50	754.41	2,258,382.69	754.41	
212011 Materiales y útiles de impresión y reproducción	447,826.76	811,310.35	2,259,137.10	2,259,010.19	128.91	2,258,382.69	627.50	754.41	2,258,382.69	754.41	
212012 Materiales y útiles de impresión y reproducción	447,826.76	811,310.35	2,259,137.10	2,259,010.19	128.91	2,258,382.69	627.50	754.41	2,258,382.69	754.41	
212013 Materiales y útiles de impresión y reproducción	447,826.76	811,310.35	2,259,137.10	2,259,010.19	128.91	2,258,382.69	627.50	754.41	2,258,382.69	754.41	
212014 Materiales y útiles de impresión y reproducción	447,826.76	811,310.35	2,259,137.10	2,259,010.19	128.91	2,258,382.69	627.50	754.41	2,258,382.69	754.41	
212015 Materiales y útiles de impresión y reproducción	447,826.76	811,310.35	2,259,137.10	2,259,010.19	128.91	2,258,382.69	627.50	754.41	2,258,382.69	754.41	
212016 Materiales y útiles de impresión y reproducción	447,826.76	811,310.35	2,259,137.10	2,259,010.19	128.91	2,258,382.69	627.50	754.41	2,258,382.69	754.41	
212017 Materiales y útiles de impresión y reproducción	447,826.76	811,310.35	2,259,137.10	2,259,010.19	128.91	2,258,382.69	627.50	754.41	2,258,382.69	754.41	
212018 Materiales y útiles de impresión y reproducción	447,826.76	811,310.35	2,259,137.10	2,259,010.19	128.91	2,258,382.69	627.50	754.41	2,258,382.69	754.41	
212019 Materiales y útiles de impresión y reproducción	447,826.76	811,310.35	2,259,137.10	2,259,010.19	128.91	2,258,382.69	627.50	754.41	2,258,382.69	754.41	
212020 Materiales y útiles de impresión y reproducción	447,826.76	811,310.35	2,259,137.10	2,259,010.19	128.91	2,258,382.69	627.50	754.41	2,258,382.69	754.41	
212021 Materiales y útiles de impresión y reproducción	447,826.76	811,310.35	2,259,137.10	2,259,010.19	128.91	2,258,382.69	627.50	754.41	2,258,382.69	754.41	
212022 Materiales y útiles de impresión y reproducción	447,826.76	811,310.35	2,259,137.10	2,259,010.19	128.91	2,258,382.69	627.50	754.41	2,258,382.69	754.41	
212023 Materiales y útiles de impresión y reproducción	447,826.76	811,310.35	2,259,137.10	2,259,010.19	128.91	2,258,382.69	627.50	754.41	2,258,382.69	754.41	
212024 Materiales y útiles de impresión y reproducción	447,826.76	811,310.35	2,259,137.10	2,259,010.19	128.91	2,258,382.69	627.50	754.41	2,258,382.69	754.41	
212025 Materiales y útiles de impresión y reproducción	447,826.76	811,310.35	2,259,137.10	2,259,010.19	128.91	2,258,382.69	627.50	754.41	2,258,382.69	754.41	
212026 Materiales y útiles de impresión y reproducción	447,826.76	811,310.35	2,259,137.10	2,259,010.19	128.91	2,258,382.69	627.50	754.41	2,258,382.69	754.41	
212027 Materiales y útiles de impresión y reproducción	447,826.76	811,310.35	2,259,137.10	2,259,010.19	128.91	2,258,382.69	627.50	754.41	2,258,382.69	754.41	
212028 Materiales y útiles de impresión y reproducción	447,826.76	811,310.35	2,259,137.10	2,259,010.19	128.91	2,258,382.69	627.50	754.41	2,258,382.69	754.41	
212029 Materiales y útiles de impresión y reproducción	447,826.76	811,310.35	2,259,137.10	2,259,010.19	128.91	2,258,382.69	627.50	754.41	2,258,382.69	754.41	
212030 Materiales y útiles de impresión y reproducción	447,826.76	811,310.35	2,259,137.10	2,259,010.19	128.91	2,258,382.69	627.50	754.41	2,258,382.69	754.41	
212031 Materiales y útiles de impresión y reproducción	447,826.76	811,310.35	2,259,137.10	2,259,010.19	128.91	2,258,382.69	627.50	754.41	2,258,382.69	754.41	
212032 Materiales y útiles de impresión y reproducción	447,826.76	811,310.35	2,259,137.10	2,259,010.19	128.91	2,258,382.69	627.50	754.41	2,258,382.69	754.41	
212033 Materiales y útiles de impresión y reproducción	447,826.76	811,310.35	2,259,137.10	2,259,010.19	128.91	2,258,382.69	627.50	754.41	2,258,382.69	754.41	
212034 Materiales y útiles de impresión y reproducción	447,826.76	811,310.35	2,259,137.10	2,259,010.19	128.91	2,258,382.69	627.50	754.41	2,258,382.69	754.41	
212035 Materiales y útiles de impresión y reproducción	447,826.76	811,310.35	2,259,137.10	2,259,010.19	128.91	2,258,382.69	627.50	754.41	2,258,382.69	754.41	
212036 Materiales y útiles de impresión y reproducción	447,826.76	811,310.35	2,259,137.10	2,259,010.19	128.91	2,258,382.69	627.50	754.41	2,258,382.69	754.41	
212037 Materiales y útiles de impresión y reproducción	447,826.76	811,310.35	2,259,137.10	2,259,010.19	128.91	2,258,382.69	627.50	754.41	2,258,382.69	754.41	
212038 Materiales y útiles de impresión y reproducción	447,826.76	811,310.35	2,259,137.10	2,259,010.19	128.91	2,258,382.69	627.50	754.41	2,258,382.69	754.41	
212039 Materiales y útiles de impresión y reproducción	447,826.76	811,310.35	2,259,137.10	2,259,010.19	128.91	2,258,382.69	627.50	754.41	2,258,382.69	754.41	
212040 Materiales y útiles de impresión y reproducción	447,826.76	811,310.35	2,259,137.10	2,259,010.19	128.91	2,258,382.69	627.50	754.41	2,258,382.69	754.41	
212041 Materiales y útiles de impresión y reproducción	447,826.76	811,310.35	2,259,137.10	2,259,010.19	128.91	2,258,382.69	627.50	754.41	2,258,382.69	754.41	
212042 Materiales y útiles de impresión y reproducción	447,826.76	811,310.35	2,259,137.10	2,259,010.19	128.91	2,258,382.69	627.50	754.41	2,258,382.69	754.41	
212043 Materiales y útiles de impresión y reproducción	447,826.76	811,310.35	2,259,137.10	2,259,010.19	128.91	2,258,382.69	627.50	754.41	2,258,382.69	754.41	
212044 Materiales y útiles de impresión y reproducción	447,826.76	811,310.35	2,259,137.10	2,259,010.19	128.91	2,258,382.69	627.50	754.41	2,258,382.69	754.41	
212045 Materiales y útiles de impresión y reproducción	447,826.76	811,310.35	2,259,137.10	2,259,010.19	128.91	2,258,382.69	627.50	754.41	2,258,382.69	754.41	
212046 Materiales y útiles de impresión y reproducción	447,826.76	811,310.35	2,259,137.10	2,259,010.19	128.91	2,258,382.69	627.50	754.41	2,258,382.69	754.41	
212047 Materiales y útiles de impresión y reproducción	447,826.76	811,310.35	2,259,137.10	2,259,010.19	128.91	2,258,382.69	627.50	754.41	2,258,382.69	754.41	
212048 Materiales y útiles de impresión y reproducción	447,826.76	811,310.35	2,259,137.10	2,259,010.19	128.91	2,258,382.69	627.50	754.41	2,258,382.69	754.41	
212049 Materiales y útiles de impresión y reproducción	447,826.76	811,310.35	2,259,137.10	2,259,010.19	128.91	2,258,382.69	627.50	754.41	2,258,382.69	754.41	
212050 Materiales y útiles de impresión y reproducción	447,826.76	811,310.35	2,259,137.10	2,259,010.19	128.91	2,258,382.69	627.50	754.41	2,258,382.69	754.41	
212051 Materiales y útiles de impresión y reproducción	447,826.76	811,310.35	2,259,137.10	2,259,010.19	128.91	2,258,382.69	627.50	754.41	2,258,382.69	754.41	
212052 Materiales y útiles de impresión y reproducción	447,826.76	811,310.35	2,259,137.10	2,259,010.19	128.91	2,258,382.69	627.50	754.41	2,258,382.69	754.41	
212053 Materiales y útiles de impresión y reproducción	447,826.76	811,310.35									



MUNICIPIO DE TULANCINGO DE BRAVO

Estado Analítico del Ejercicio de Presupuesto por Fuente de Financiamiento  
PRESUPUESTO DE EGRESOS POR FUENTE, CAPITULO, CONCEPTO, GENERICO Y PARTIDA

DEL 01/01/2023 AL 31/12/2023



OBJETO DEL GASTO	APROBADO	AMPLIACIONES/ REDUCCIONES	PRESUPUESTO VIGENTE	COMPROMETIDO COMPROMETER	DEVENGADO	COMPROMETIDO NO DEVENGADO	PRESUPUESTO SIN DEVENGAR	EJERCIDO	PAGADO	SUBEJERCICIO
221001 Productos alimenticios para personas	1,372,717.29	1,089,971.36	2,462,636.67	2,443,168.93	2,442,860.93	308.01	19,777.74	2,442,860.93	2,442,860.93	19,777.74
222000 Productos alimenticios para animales	492,582.79	314,886.14	807,468.93	803,938.51	803,938.51	.00	3,530.42	803,938.51	803,938.51	3,530.42
223001 Productos alimenticios para animales	492,582.79	314,886.14	807,468.93	803,938.51	803,938.51	.00	3,530.42	803,938.51	803,938.51	3,530.42
223000 Utilitarios para el servicio de alimentación	66,176.68	56,310.90	9,866.18	9,866.18	9,866.18	.00	.00	9,866.18	9,866.18	.00
231001 Utilitarios para el servicio de alimentación	66,176.68	56,310.90	9,866.18	9,866.18	9,866.18	.00	.00	9,866.18	9,866.18	.00
232000 MATERIAS PRIMAS Y MATERIALES DE PRODUCCION Y COMERCIALIZACION	12,149.35	12,149.35	.00	.00	.00	.00	.00	.00	.00	.00
231000 Problemas alimentarios, agropecuarios y forestales adquiridos como materia prima	12,149.35	12,149.35	.00	.00	.00	.00	.00	.00	.00	.00
231001 Productos alimentarios, agropecuarios y forestales adquiridos como materia prima	12,149.35	12,149.35	.00	.00	.00	.00	.00	.00	.00	.00
240000 MATERIALES Y ARTICULOS DE CONSTRUCCION Y DE REPARACION	3,989,811.46	3,948,472.69	5,240,983.96	4,931,019.39	4,830,866.36	163.01	409,227.58	4,830,866.36	4,830,866.36	409,227.58
241000 Productos minerales no metálicos (cemento, arena, grava, lapilita, otros)	463,321.69	46,663.32	308,965.01	274,521.53	274,521.53	.00	35,483.48	274,521.53	274,521.53	35,483.48
241001 Productos minerales no metálicos (cemento, arena, grava, lapilita, otros)	463,321.69	46,663.32	308,965.01	274,521.53	274,521.53	.00	35,483.48	274,521.53	274,521.53	35,483.48
242000 Cemento y productos de concreto	376,990.21	11,492.22	1,922,528.87	1,893,486.35	1,893,486.35	.00	29,040.52	1,893,486.35	1,893,486.35	29,040.52
242001 Cemento y productos de concreto	376,990.21	11,492.22	1,922,528.87	1,893,486.35	1,893,486.35	.00	29,040.52	1,893,486.35	1,893,486.35	29,040.52
243000 Material de estallo	43,232.71	393,798.13	1,837,028.88	1,837,028.88	1,837,028.88	.00	.00	1,837,028.88	1,837,028.88	.00
243001 Cal, yeso y productos de yeso	43,232.71	28,639.56	61,883.72	55,518.72	55,518.72	.00	6,365.00	55,518.72	55,518.72	.00
244000 Madera y productos de madera	90,829.30	26,087.98	56,649.02	32,103.40	32,103.40	.00	8,385.00	56,518.72	56,518.72	8,385.00
244001 Madera y productos de madera	90,829.30	26,087.98	56,649.02	32,103.40	32,103.40	.00	8,385.00	56,518.72	56,518.72	8,385.00
245000 Vidrio y productos de vidrio	72,717.00	16,087.98	30,077.69	30,077.69	30,077.69	.00	.00	30,077.69	30,077.69	.00
245001 Vidrio y productos de vidrio	72,717.00	16,087.98	30,077.69	30,077.69	30,077.69	.00	.00	30,077.69	30,077.69	.00
246000 Material eléctrico y electrónico	11,826.00	16,451.69	859,397.63	516,825.48	516,482.47	163.01	142,835.16	516,482.47	516,482.47	142,835.16
246001 Material eléctrico	11,826.00	16,451.69	859,397.63	516,825.48	516,482.47	163.01	142,835.16	516,482.47	516,482.47	142,835.16
247000 Artículos metálicos para la construcción	400,433.19	300,530.50	313,216.93	285,343.77	285,343.77	.00	27,875.16	285,343.77	285,343.77	27,875.16
247001 Artículos metálicos para la construcción	400,433.19	300,530.50	313,216.93	285,343.77	285,343.77	.00	27,875.16	285,343.77	285,343.77	27,875.16
248000 Metales complementarios	321,168.91	7,947.98	313,216.93	285,343.77	285,343.77	.00	27,875.16	285,343.77	285,343.77	27,875.16
248001 Metales complementarios	321,168.91	7,947.98	313,216.93	285,343.77	285,343.77	.00	27,875.16	285,343.77	285,343.77	27,875.16
249000 Metales complementarios para bienes inmuebles	184,040.37	102,716.11	287,656.48	260,316.52	260,316.52	.00	7,339.96	260,316.52	260,316.52	7,339.96
249001 Metales complementarios para bienes inmuebles	184,040.37	102,716.11	287,656.48	260,316.52	260,316.52	.00	7,339.96	260,316.52	260,316.52	7,339.96
250000 PRODUCTOS QUÍMICOS, FARMACÉUTICOS Y DE LABORATORIO	948,634.09	872,054.52	1,618,686.61	1,483,025.93	1,483,025.93	.00	135,662.68	1,483,025.93	1,483,025.93	135,662.68
250001 Productos químicos, farmacéuticos y de laboratorio	948,634.09	872,054.52	1,618,686.61	1,483,025.93	1,483,025.93	.00	135,662.68	1,483,025.93	1,483,025.93	135,662.68
251000 Productos químicos básicos	955,927.38	12,658.20	1,980,310.58	1,887,150.80	1,887,150.80	.00	81,159.78	1,887,150.80	1,887,150.80	81,159.78
251001 Productos químicos básicos	955,927.38	12,658.20	1,980,310.58	1,887,150.80	1,887,150.80	.00	81,159.78	1,887,150.80	1,887,150.80	81,159.78





MUNICIPIO DE TULANCINGO DE BRAVO

Estado Analítico del Ejercicio de Presupuesto por Fuente de Financiamiento  
PRESUPUESTO DE EGRESOS POR FUENTE, CAPITULO, CONCEPTO, GENERICO Y PARTIDA

DEL 01/01/2023 AL 31/12/2023



OBJETO DEL GASTO	APROBADO	AMPLIACIONES/ REDUCCIONES	PRESUPUESTO VIGENTE	COMPROMETIDO	PRESUPUESTO DISPONIBLE PARA COMPROMETER	DEVENGADO	COMPROMETIDO NO DEVENGADO	PRESUPUESTO SIN DEVENGAR	EJERCIDO	PAGADO	SUB EJERCICIO
251001 Productos químicos básicos	.00	.00	.00	.00	.00	.00	.00	.00	.00	.00	.00
252000 Fertilizantes, pesticidas y otros agroquímicos	12,545.88	17,745.74	30,291.60	30,291.60	.00	30,291.60	.00	.00	30,291.60	30,291.60	.00
253001 Fertilizantes, pesticidas y otros agroquímicos	12,545.88	17,745.74	30,291.60	30,291.60	.00	30,291.60	.00	.00	30,291.60	30,291.60	.00
253000 Medicinas y productos farmacéuticos	1,493,016.98	144,315.46	1,348,701.50	1,326,870.87	21,830.63	1,326,870.87	.00	21,830.63	1,326,870.87	1,326,870.87	21,830.63
253001 Medicinas y productos de aplicación animal.	403,724.80	140,638.35	263,086.44	258,086.44	5,000.00	258,086.44	.00	5,000.00	258,086.44	258,086.44	5,000.00
253002 Medicinas y productos Poligonos y/o Población	9,637.40	4,379.80	5,057.60	5,057.60	.00	5,057.60	.00	.00	5,057.60	5,057.60	.00
253003 Medicamentos y productos Farmacéuticos	1,078,292.18	700.70	1,080,555.46	1,063,724.83	16,830.63	1,063,724.83	.00	16,830.63	1,063,724.83	1,063,724.83	16,830.63
254000 Materiales, accesorios y suministros médicos	396,802.89	33,048.80	362,754.28	347,167.69	15,586.60	347,167.69	.00	15,586.60	347,167.69	347,167.69	15,586.60
254001 Materiales y accesorios de cunación	396,802.89	33,048.80	362,754.28	347,167.69	15,586.60	347,167.69	.00	15,586.60	347,167.69	347,167.69	15,586.60
255000 Otros productos químicos	1,081,971.36	226,563.19	855,408.17	829,715.18	25,692.99	829,715.18	.00	25,692.99	829,715.18	829,715.18	25,692.99
259001 Productos químicos y reactivos para potabilización y tratamiento de aguas	1,081,971.36	226,563.19	855,408.17	829,715.18	25,692.99	829,715.18	.00	25,692.99	829,715.18	829,715.18	25,692.99
260000 COMBUSTIBLES, LUBRICANTES Y ADITIVOS	14,981,971.36	4,425,373.35	10,556,598.01	14,980,031.88	1,939.87	14,968,119.88	911.81	2,061.48	14,968,119.88	14,968,119.88	2,061.48
261000 Combustibles, lubricantes y aditivos	14,981,971.36	4,425,373.35	10,556,598.01	14,980,031.88	1,939.87	14,968,119.88	911.81	2,061.48	14,968,119.88	14,968,119.88	2,061.48
261001 Combustibles	14,033,617.54	4,382,037.78	9,651,579.76	14,031,677.87	1,938.87	14,030,766.06	911.81	2,851.48	14,030,766.06	14,030,766.06	2,851.48
261002 Aceites y Lubricantes	971,353.82	43,335.57	1,014,689.39	928,353.82	.00	928,353.82	.00	.00	928,353.82	928,353.82	.00
270000 VESTUARIO, BLANCOS, PRENDAS DE PROTECCION Y ACCESORIOS DEPORTIVOS	400,138.25	152,553.42	247,604.83	224,741.63	22,863.20	224,741.63	.00	22,863.20	224,741.63	224,741.63	22,863.20
271000 Vestuario y uniformes	400,138.25	152,553.42	247,604.83	224,741.63	22,863.20	224,741.63	.00	22,863.20	224,741.63	224,741.63	22,863.20
271001 Vestuario, uniformes y accesorios Institucionales	15,945.88	15,945.88	56,807.97	50,572.65	6,235.32	50,572.65	.00	6,235.32	50,572.65	50,572.65	6,235.32
271002 Vestuario, uniformes y accesorios Institucionales	15,945.88	15,945.88	56,807.97	50,572.65	6,235.32	50,572.65	.00	6,235.32	50,572.65	50,572.65	6,235.32
272000 Prendas de seguridad y protección personal	384,192.37	136,607.54	247,584.83	174,169.00	173,415.83	174,169.00	.00	173,415.83	174,169.00	174,169.00	173,415.83
272001 Prendas de seguridad y protección personal	384,192.37	136,607.54	247,584.83	174,169.00	173,415.83	174,169.00	.00	173,415.83	174,169.00	174,169.00	173,415.83
272002 Prendas de seguridad y protección personal	384,192.37	136,607.54	247,584.83	174,169.00	173,415.83	174,169.00	.00	173,415.83	174,169.00	174,169.00	173,415.83
273000 Artículos deportivos	43,719.97	131.73	43,851.70	50,151.70	.00	50,151.70	.00	.00	50,151.70	50,151.70	.00
273001 Artículos deportivos	43,719.97	131.73	43,851.70	50,151.70	.00	50,151.70	.00	.00	50,151.70	50,151.70	.00
274000 Artículos y accesorios para el deporte	27.84	27.84	.00	.00	.00	.00	.00	.00	.00	.00	.00
274001 Artículos y accesorios para el deporte	27.84	27.84	.00	.00	.00	.00	.00	.00	.00	.00	.00
275000 Productos textiles para cocinas y mobiliario	3,281.88	3,281.88	3,281.88	3,281.88	.00	3,281.88	.00	.00	3,281.88	3,281.88	.00
275001 Productos textiles para cocinas y mobiliario	3,281.88	3,281.88	3,281.88	3,281.88	.00	3,281.88	.00	.00	3,281.88	3,281.88	.00
275002 Productos textiles para cocinas y mobiliario	3,281.88	3,281.88	3,281.88	3,281.88	.00	3,281.88	.00	.00	3,281.88	3,281.88	.00
276001 Blancos y otros productos textiles, excepto prendas de vestir	6,722.03	6,722.03	6,722.03	6,722.03	.00	6,722.03	.00	.00	6,722.03	6,722.03	.00
276000 MATERIALES Y SUMINISTROS PARA SEGURIDAD	1,972.00	1,972.00	1,972.00	1,972.00	.00	1,972.00	.00	.00	1,972.00	1,972.00	.00
282000 Materiales de seguridad pública	1,972.00	1,972.00	1,972.00	1,972.00	.00	1,972.00	.00	.00	1,972.00	1,972.00	.00
282001 Materiales de seguridad pública	1,972.00	1,972.00	1,972.00	1,972.00	.00	1,972.00	.00	.00	1,972.00	1,972.00	.00
283000 Prendas de protección para seguridad pública y mobiliario	4,750.03	4,750.03	4,750.03	4,750.03	.00	4,750.03	.00	.00	4,750.03	4,750.03	.00
283001 Prendas de protección para seguridad pública y mobiliario	4,750.03	4,750.03	4,750.03	4,750.03	.00	4,750.03	.00	.00	4,750.03	4,750.03	.00





MUNICIPIO DE TULANCINGO DE BRAVO

Estado Analítico del Ejercicio de Presupuesto por Fuente de Financiamiento  
PRESUPUESTO DE EGRESOS POR FUENTE, CAPITULO, CONCEPTO, GENERICO Y PARTIDA

DEL 01/01/2023 AL 31/12/2023



OBJETO DEL GASTO	APROBADO	AMPLIACIONES/ REDUCCIONES	PRESUPUESTO VIGENTE	COMPROMETIDO	PRESUPUESTO DISPONIBLE PARA COMPROMETER	DEVENGADO	COMPROMETIDO NO DEVENGADO	PRESUPUESTO SIN DEVENGAR	EJERCIDO	PAGADO	SUB EJERCICIO
233001 Prendas de protección para seguridad pública	.00	4,750.00	4,750.00	4,750.00	.00	4,750.00	.00	.00	4,750.00	4,750.00	.00
200000 HERRAMIENTAS, REPARACIONES Y ACCESORIOS	3,272,885.73	1,897,952.43	5,170,838.16	5,072,738.60	137,911.57	5,018,207.58	56,529.01	184,440.58	5,018,207.58	6,018,207.58	194,440.58
291000 Herramientas menores	221,381.74	312,070.85	533,452.59	532,440.44	1,012.15	532,440.44	.00	1,012.15	532,440.44	532,440.44	1,012.15
291001 Herramientas menores	221,381.74	312,070.85	533,452.59	532,440.44	1,012.15	532,440.44	.00	1,012.15	532,440.44	532,440.44	1,012.15
292000 Reparaciones y accesorios menores de edificios	25,390.66	14,447.58	10,943.08	10,943.08	.00	10,943.08	.00	.00	10,943.08	10,943.08	.00
292001 Reparaciones y accesorios menores de edificios (completa)	25,390.66	14,447.58	10,943.08	10,943.08	.00	10,943.08	.00	.00	10,943.08	10,943.08	.00
293000 Reparaciones y accesorios menores de mobiliario y equipo de administración, educacional y recreativo	2,360.85	2,360.85	619.15	619.15	.00	619.15	.00	.00	619.15	619.15	.00
293001 Reparaciones y accesorios menores para reparación de mobiliario y equipo de oficina	2,360.85	2,360.85	619.15	619.15	.00	619.15	.00	.00	619.15	619.15	.00
294000 Reparaciones y accesorios menores de equipo de cómputo y tecnologías de la información	3,374,497.05	2,981,200.77	378,862.53	373,037.09	5,825.44	372,337.08	700.01	6,525.45	372,337.08	372,337.08	6,525.45
294001 Reparaciones y accesorios menores de equipo de cómputo	3,374,497.05	2,981,200.77	378,862.53	373,037.09	5,825.44	372,337.08	700.01	6,525.45	372,337.08	372,337.08	6,525.45
295000 Reparaciones y accesorios menores de equipo e instrumental médico y de laboratorio	13,000.00	39,800.00	.00	.00	.00	.00	.00	.00	.00	.00	.00
295001 Reparaciones y accesorios menores de equipo e instrumental médico y de laboratorio	13,000.00	39,800.00	.00	.00	.00	.00	.00	.00	.00	.00	.00
296000 Reparaciones y accesorios menores de equipo de transporte	2,395,287.66	1,566,268.89	3,961,553.73	3,844,823.42	116,830.31	3,788,794.42	55,829.00	172,759.31	3,788,794.42	3,788,794.42	172,759.31
296001 Reparaciones y accesorios menores de equipo de transporte	2,395,287.66	1,566,268.89	3,961,553.73	3,844,823.42	116,830.31	3,788,794.42	55,829.00	172,759.31	3,788,794.42	3,788,794.42	172,759.31
296000 Reparaciones y accesorios menores de maquinaria/equipo	438,425.48	144,348.50	292,084.98	278,894.12	13,190.84	278,894.12	.00	13,190.84	278,894.12	278,894.12	13,190.84
296001 Reparaciones y accesorios menores de maquinaria/equipo	438,425.48	144,348.50	292,084.98	278,894.12	13,190.84	278,894.12	.00	13,190.84	278,894.12	278,894.12	13,190.84
299000 Reparaciones y accesorios menores otros bienes muebles	2,956,806.06	2,956,806.06	33,132.12	32,179.30	952.82	32,179.30	.00	952.82	32,179.30	32,179.30	952.82
299001 Reparaciones y accesorios menores otros bienes muebles	2,956,806.06	2,956,806.06	33,132.12	32,179.30	952.82	32,179.30	.00	952.82	32,179.30	32,179.30	952.82
300000 SERVICIOS GENERALES	40,740,361.58	40,177,529.42	33,132.12	32,179.30	952.82	32,179.30	.00	952.82	32,179.30	32,179.30	952.82
310000 SERVICIOS BASICOS	18,375,573.98	18,375,573.98	994,328.85	974,181.75	20,187.10	974,181.75	.00	20,187.10	974,181.75	974,181.75	20,187.10
311000 Energía eléctrica	10,000,659.00	11,340,784.74	700,023.26	700,023.26	.00	700,023.26	.00	.00	700,023.26	700,023.26	.00
311001 Servicio de Energía eléctrica	10,000,659.00	11,340,784.74	700,023.26	700,023.26	.00	700,023.26	.00	.00	700,023.26	700,023.26	.00
311002 Aplicación Derecho de Alumbrado Público (DAP)	10,800,000.00	10,800,000.00	.00	.00	.00	.00	.00	.00	.00	.00	.00
312000 Gas	1,739,912.58	374.26	153,075.11	144,866.36	8,108.75	144,866.36	.00	8,108.75	144,866.36	144,866.36	8,108.75
312001 Servicio de suministro de gas	1,739,912.58	374.26	153,075.11	144,866.36	8,108.75	144,866.36	.00	8,108.75	144,866.36	144,866.36	8,108.75
313000 Servicios postales y telegráficos	18,100,000.00	243.86	11,271.09	11,027.23	243.86	11,027.23	.00	243.86	11,027.23	11,027.23	243.86
313001 Servicios postales y telegráficos	18,100,000.00	243.86	11,271.09	11,027.23	243.86	11,027.23	.00	243.86	11,027.23	11,027.23	243.86
318000 Servicios integrales y otros servicios	118,144.90	118,144.90	129,859.39	118,144.90	11,814.49	118,144.90	.00	11,814.49	118,144.90	118,144.90	11,814.49
318001 Servicios integrales y otros servicios	118,144.90	118,144.90	129,859.39	118,144.90	11,814.49	118,144.90	.00	11,814.49	118,144.90	118,144.90	11,814.49





MUNICIPIO DE TULANCINGO DE BRAVO

Estado Analítico del Ejercicio de Presupuesto por Fuente de Financiamiento  
PRESUPUESTO DE EGRESOS POR FUENTE, CAPITULO, CONCEPTO, GENERICO Y PARTIDA

DEL 01/01/2023 AL 31/12/2023



OBJETO DEL GASTO	APROBADO	AMPLIACIONES/ REDUCCIONES	PRESUPUESTO VIGENTE	PRESUPUESTO COMPROMETIDO	PRESUPUESTO DISPONIBLE PARA COMPROMETER	DEVENGADO	COMPROMETIDO NO DEVENGADO	PRESUPUESTO SIN DEVENGAR	EJERCIDO	PAGADO	SUB EJERCICIO
319001 Servicio integral de teléfono e internet	180,186.00	50,226.61	129,959.39	116,144.80	11,814.49	116,144.80	.00	11,814.49	116,144.80	116,144.80	11,814.49
320000 SERVICIOS DE ARRENDAMIENTO	4,416,075.00	1,723,479.97	6,139,553.97	6,078,920.73	60,633.24	6,765,725.53	283,195.20	353,828.44	5,487,975.53	5,487,975.53	353,828.44
321000 Arrendamiento de terrenos	.00	83,520.00	83,520.00	83,520.00	.00	83,520.00	.00	.00	83,520.00	83,520.00	.00
321001 Arrendamiento de terrenos	.00	83,520.00	83,520.00	83,520.00	.00	83,520.00	.00	.00	83,520.00	83,520.00	.00
323000 Arrendamiento de mobiliario y equipo de administración, educacional y recreativo	1,204,780.80	126,039.36	1,330,820.16	1,290,751.35	40,068.81	1,290,751.35	.00	40,068.81	1,290,751.35	1,290,751.35	40,068.81
323001 Arrendamiento de mobiliario y equipo para oficina	1,204,780.80	126,039.36	1,330,820.16	1,290,751.35	40,068.81	1,290,751.35	.00	40,068.81	1,290,751.35	1,290,751.35	40,068.81
325000 Arrendamiento de equipo de transporte	.00	.00	.00	.00	.00	.00	.00	.00	.00	.00	.00
325001 Arrendamiento de vehículos	.00	.00	.00	.00	.00	.00	.00	.00	.00	.00	.00
328000 Arrendamiento de maquinaria, otros equipos y herramientas	266,684.00	494,392.00	494,392.00	494,392.00	.00	208,196.80	286,195.20	286,195.20	208,196.80	208,196.80	286,195.20
328001 Arrendamiento de maquinaria y equipo	266,684.00	494,392.00	494,392.00	494,392.00	.00	208,196.80	286,195.20	286,195.20	208,196.80	208,196.80	286,195.20
327000 Arrendamiento de activos intangibles	207,181.00	4,927.57	212,108.57	235,803.57	16,820.00	235,803.57	.00	16,820.00	235,803.57	235,803.57	16,820.00
327001 Arrendamiento de activos intangibles	207,181.00	4,927.57	212,108.57	235,803.57	16,820.00	235,803.57	.00	16,820.00	235,803.57	235,803.57	16,820.00
329000 Otros arrendamientos	2,737,429.20	3,179,188.24	5,916,617.44	3,874,453.81	3,744.43	3,867,453.81	7,000.00	10,744.43	3,869,703.81	3,869,703.81	10,744.43
329001 Arrendamiento de bienes y equipos para diversos eventos	2,737,429.20	3,179,188.24	5,916,617.44	3,874,453.81	3,744.43	3,867,453.81	7,000.00	10,744.43	3,869,703.81	3,869,703.81	10,744.43
330000 OTROS SERVICIOS	8,635,508.04	5,240,789.24	13,876,297.28	8,478,702.89	12,845.57	8,257,084.28	219,618.61	232,264.16	7,875,860.78	7,875,860.78	232,264.16
331000 Servicios legales, de contabilidad, auditoría y relacionados	769,564.50	21,468,159.58	22,237,724.08	137,895.42	.00	137,895.42	.00	.00	137,895.42	137,895.42	.00
331001 Servicios legales, de contabilidad, auditoría y relacionados	769,564.50	21,468,159.58	22,237,724.08	137,895.42	.00	137,895.42	.00	.00	137,895.42	137,895.42	.00
332000 Servicios de diseño, arquitectura, ingeniería y actividades relacionadas	219,350.76	21,490.76	240,841.52	95,621.58	.00	95,621.58	.00	.00	95,621.58	95,621.58	.00
332001 Servicios de diseño, arquitectura, ingeniería y actividades relacionadas	219,350.76	21,490.76	240,841.52	95,621.58	.00	95,621.58	.00	.00	95,621.58	95,621.58	.00
332002 Servicios técnicos de diseño, arquitectura, ingeniería y actividades relacionadas	1,100,000.00	1,100,000.00	2,200,000.00	95,621.58	.00	95,621.58	.00	.00	95,621.58	95,621.58	.00
333000 Servicios de consultoría administrativa, procesos, técnicas y en tecnologías de la información	1,100,000.00	1,100,000.00	2,200,000.00	3,119,680.27	.00	2,800,081.06	219,618.61	219,618.61	2,518,638.16	2,518,638.16	219,618.61
333001 Servicios por procesos técnicos de información	1,100,000.00	1,100,000.00	2,200,000.00	830,743.27	.00	830,743.27	.00	.00	830,743.27	830,743.27	.00
333002 Servicios de consultoría administrativa y en tecnologías de la información	1,100,000.00	1,100,000.00	2,200,000.00	2,288,937.00	.00	2,069,318.39	219,618.61	219,618.61	1,688,094.89	1,688,094.89	219,618.61
334000 Servicios de capacitación	1,100,000.00	1,100,000.00	2,200,000.00	97,090.00	.00	97,090.00	.00	.00	97,090.00	97,090.00	.00
334001 Servicios de capacitación y/o profesionalización de servidores públicos	1,100,000.00	1,100,000.00	2,200,000.00	37,170.00	.00	37,170.00	.00	.00	37,170.00	37,170.00	.00
334002 Cursos de Capacitación hacia la población	19,568.00	6,705.76	26,273.76	21,920.00	4,373.76	21,920.00	.00	4,373.76	21,920.00	21,920.00	4,373.76
334003 Talleres hacia la población	44,159.80	8,000.00	52,159.80	8,000.00	.00	8,000.00	.00	.00	8,000.00	8,000.00	.00
335000 Servicios de apoyo administrativo, fotocopiado e impresión	1,715,334.71	1,709,423.41	3,424,758.12	1,709,423.41	3,271.61	1,709,423.41	.00	3,271.61	1,709,423.41	1,709,423.41	3,271.61





**MUNICIPIO DE TULANCINGO DE BRAVO**  
**Estado Analítico del Ejercicio de Presupuesto por Fuente de Financiamiento**  
**PRESUPUESTO DE EGRESOS POR FUENTE, CAPÍTULO, CONCEPTO, GENERICO Y PARTIDA**  
**DEL 01/01/2023 AL 31/12/2023**



OBJETO DEL GASTO	APROBADO	AMPLIACIONES/ REDUCCIONES	PRESUPUESTO VIGENTE	COMPROMETIDO	PRESUPUESTO DISPONIBLE PARA COMPROMETER	DEVENGADO	COMPROMETIDO NO DEVENGADO	PRESUPUESTO SIN DEVENGAR	EJERCIDO	PAGADO	SUB EJERCICIO
334001 Servicio de notación, imprenta, fotocopiado, formas varias	1,201,922.71	140,809.51	1,342,732.22	1,339,460.41	3,271.81	1,339,460.41	.00	3,271.81	1,339,460.41	1,339,460.41	3,271.81
334002 Servicio de publicación de convocatorias, bases y/o decretos	513,312.00	143,249.00	369,963.00	369,963.00	.00	369,963.00	.00	.00	369,963.00	369,963.00	.00
337000 Servicios de protección y seguridad	228,000.00	113,669.35	341,669.35	341,669.35	.00	341,669.35	.00	.00	341,669.35	341,669.35	.00
337001 Servicios de protección y seguridad	228,000.00	113,669.35	341,669.35	341,669.35	.00	341,669.35	.00	.00	341,669.35	341,669.35	.00
339000 Servicios profesionales, científicos y técnicos integrales	3,250,848.83	240,525.97	3,010,322.86	3,005,322.86	5,000.00	3,005,322.86	.00	5,000.00	3,005,322.86	3,005,322.86	5,000.00
339001 Otros servicios profesionales	3,216,741.83	248,878.97	2,968,062.86	2,963,062.86	5,000.00	2,963,062.86	.00	5,000.00	2,963,062.86	2,963,062.86	5,000.00
339002 Otros Servicios Técnicos	34,107.00	2,441,500.39	42,260.00	42,260.00	.00	42,260.00	.00	.00	42,260.00	42,260.00	.00
340000 SERVICIOS FINANCIEROS, BANCARIOS Y COMERCIALES	2,437,169.72	83,700.00	3,078,870.11	3,041,608.30	37,061.81	3,041,608.30	.00	37,061.81	3,041,608.30	3,041,608.30	37,061.81
341000 Servicios financieros y bancarios	331,311.86	83,700.00	287,611.86	287,611.86	.00	287,611.86	.00	.00	287,611.86	287,611.86	.00
341001 Servicios y comisiones financieras	331,311.86	83,700.00	287,611.86	287,611.86	.00	287,611.86	.00	.00	287,611.86	287,611.86	.00
343000 Servicios de recaudación, trabajo y custodia de valores	968,244.90	123,472.80	1,091,717.70	840,603.79	2,163.00	840,603.79	.00	2,163.00	840,603.79	840,603.79	2,163.00
343001 Gastos inherentes a la recaudación	968,244.90	123,472.80	1,091,717.70	840,603.79	2,163.00	840,603.79	.00	2,163.00	840,603.79	840,603.79	2,163.00
344000 Seguro de responsabilidad patrimonial y fianzas	4,892.00	4,892.00	.00	.00	.00	.00	.00	.00	.00	.00	.00
344001 Seguro de responsabilidad patrimonial y fianzas	4,892.00	4,892.00	.00	.00	.00	.00	.00	.00	.00	.00	.00
345000 Seguro de bienes patrimoniales	1,064,213.67	1,321,335.71	2,385,549.44	2,351,562.63	33,986.81	2,351,562.63	.00	33,986.81	2,351,562.63	2,351,562.63	33,986.81
345001 Seguros y fianzas	1,064,213.67	1,321,335.71	2,385,549.44	2,351,562.63	33,986.81	2,351,562.63	.00	33,986.81	2,351,562.63	2,351,562.63	33,986.81
347000 Fletes y manobras	10,000.00	182,742.00	192,742.00	181,830.00	912.00	181,830.00	.00	912.00	181,830.00	181,830.00	912.00
347001 Fletes y manobras	10,000.00	182,742.00	192,742.00	181,830.00	912.00	181,830.00	.00	912.00	181,830.00	181,830.00	912.00
350000 SERVICIOS DE INSTALACIÓN, REPARACIÓN, MANTENIMIENTO Y CONSERVACIÓN	1,023,260.37	815,069.03	1,838,329.58	1,773,924.48	64,405.10	1,773,924.48	.00	64,405.10	1,773,924.48	1,773,924.48	64,405.10
351000 Conservación y mantenimiento menor de inmuebles	1,023,260.37	815,069.03	1,838,329.58	1,773,924.48	64,405.10	1,773,924.48	.00	64,405.10	1,773,924.48	1,773,924.48	64,405.10
351001 Conservación y mantenimiento de Edificios públicos	1,023,260.37	815,069.03	1,838,329.58	1,773,924.48	64,405.10	1,773,924.48	.00	64,405.10	1,773,924.48	1,773,924.48	64,405.10
352000 Instalación, reparación y mantenimiento de mobiliario y equipo de administración, educacional y recreativo	1,752,571.68	19,557.57	1,772,129.25	1,752,571.68	5,557.57	1,752,571.68	.00	5,557.57	1,752,571.68	1,752,571.68	5,557.57
352001 Instalación, reparación y mantenimiento de mobiliario y equipo de oficina	1,752,571.68	19,557.57	1,772,129.25	1,752,571.68	5,557.57	1,752,571.68	.00	5,557.57	1,752,571.68	1,752,571.68	5,557.57
353000 Reparación y mantenimiento de equipo de cómputo y tecnología de la información	54,104.89	19,857.57	73,962.46	34,547.32	.00	34,547.32	.00	.00	34,547.32	34,547.32	.00
353001 Reparación y mantenimiento de equipo de cómputo y tecnología de la información	54,104.89	19,857.57	73,962.46	34,547.32	.00	34,547.32	.00	.00	34,547.32	34,547.32	.00
353002 Reparación y mantenimiento de equipo de cómputo y tecnología de la información	54,104.89	19,857.57	73,962.46	34,547.32	.00	34,547.32	.00	.00	34,547.32	34,547.32	.00
353003 Reparación y mantenimiento de equipo de transporte	1,752,571.68	3,675,852.06	5,428,423.74	3,391,995.59	283,656.47	3,391,995.59	3,190.00	287,046.47	3,391,995.59	3,388,605.69	287,046.47
353004 Reparación, reparación y mantenimiento de maquinaria, otros equipos y herramientas	1,752,571.68	3,675,852.06	5,428,423.74	3,391,995.59	283,656.47	3,391,995.59	3,190.00	287,046.47	3,391,995.59	3,388,605.69	287,046.47
353005 Reparación y mantenimiento de equipo de transporte	1,752,571.68	3,675,852.06	5,428,423.74	3,391,995.59	283,656.47	3,391,995.59	3,190.00	287,046.47	3,391,995.59	3,388,605.69	287,046.47
353006 Reparación, reparación y mantenimiento de maquinaria, otros equipos y herramientas	1,752,571.68	3,675,852.06	5,428,423.74	3,391,995.59	283,656.47	3,391,995.59	3,190.00	287,046.47	3,391,995.59	3,388,605.69	287,046.47
357001 Otras instalaciones, reparaciones y mantenimientos de maquinaria, equipos y/o herramientas.	385,045.24	13,451.83	398,497.07	385,045.24	13,451.83	385,045.24	.00	13,451.83	385,045.24	385,045.24	13,451.83
358000 Servicios de limpieza y manejo de desechos	510,951.89	131,961.89	642,913.78	398,951.89	.00	398,951.89	.00	.00	398,951.89	398,951.89	.00



**REPORTE: COFIN00183**

**HORA: 12:41:59**  
**PÁGINA: 9 DE 29**  
**FECHA: 31/12/2024**



MUNICIPIO DE TULANCINGO DE BRAVO

Estado Analítico del Ejercicio de Presupuesto por Fuente de Financiamiento  
PRESUPUESTO DE EGRESOS POR FUENTE, CAPITULO, CONCEPTO, GENERICO Y PARTIDA

DEL 01/01/2023 AL 31/12/2023



OBJETO DEL GASTO	APROBADO	AMPLIACIONES/ REDUCCIONES	PRESUPUESTO VIGENTE	COMPROMETIDO	PRESUPUESTO DISPONIBLE PARA COMPROMETER	DEVENGADO	COMPROMETIDO NO DEVENGADO	PRESUPUESTO SIN DEVENGAR	EJERCIDO	PAGADO	SUBEJERCIO
358001 Servicios de limpieza y manejo de desechos	500,000.00	101,740.20	398,259.80	398,259.80	.00	398,259.80	.00	.00	398,259.80	398,259.80	.00
358002 Servicio de Limpiadora y Tintorería	10,913.28	10,221.19	692.09	692.09	.00	692.09	.00	.00	692.09	692.09	.00
358000 Servicios de jardinería y fumigación	101,480.00	12,528.00	114,008.00	91,502.66	22,503.34	91,502.66	.00	22,503.34	91,502.66	91,502.66	22,503.34
389001 Servicios de jardinería y fumigación	10,913.28	12,528.00	114,008.00	91,502.66	22,503.34	91,502.66	.00	22,503.34	91,502.66	91,502.66	22,503.34
390000 SERVICIOS DE COMUNICACION SOCIAL Y PUBLICIDAD	10,913.28	12,528.00	3,977,959.88	3,942,745.60	35,213.28	3,942,745.60	.00	35,213.28	3,942,745.60	3,942,745.60	35,213.28
391000 Difusión por radio, televisión y otros medios de masas y programas y actividades gubernamentales	10,913.28	12,528.00	3,929,238.88	3,894,025.60	35,213.28	3,894,025.60	.00	35,213.28	3,894,025.60	3,894,025.60	35,213.28
381001 Difusión y publicidad de programas y/o actividades recreativas	10,913.28	12,528.00	3,929,238.88	3,894,025.60	35,213.28	3,894,025.60	.00	35,213.28	3,894,025.60	3,894,025.60	35,213.28
363000 Servicios de creatividad, reproducción y producción de publicaciones, excepto Internet	10,913.28	12,528.00	48,720.00	48,720.00	.00	48,720.00	.00	.00	48,720.00	48,720.00	.00
343001 Servicios de creatividad, reproducción y producción de publicaciones, excepto Internet	10,913.28	12,528.00	48,720.00	48,720.00	.00	48,720.00	.00	.00	48,720.00	48,720.00	.00
356000 Servicio de creación y difusión de contenido exclusivamente a través de Internet	18,000.00	18,000.00	.00	.00	.00	.00	.00	.00	.00	.00	.00
346001 Servicio de creación y difusión de contenido exclusivamente a través de Internet	18,000.00	18,000.00	.00	.00	.00	.00	.00	.00	.00	.00	.00
370000 SERVICIOS DE TRASLADO Y VIÁTICOS	49,999.65	14,187.92	63,287.57	58,682.53	4,605.04	58,682.53	.00	4,605.04	58,682.53	58,682.53	4,605.04
371000 Pasajes aéreos	3,000.00	3,000.00	.00	.00	.00	.00	.00	.00	.00	.00	.00
371001 Pasajes aéreos	3,000.00	3,000.00	.00	.00	.00	.00	.00	.00	.00	.00	.00
372000 Pasajes terrestres	2,000.00	2,000.00	.00	.00	.00	.00	.00	.00	.00	.00	.00
372001 Pasajes terrestres	2,000.00	2,000.00	.00	.00	.00	.00	.00	.00	.00	.00	.00
375000 Viáticos en el país	46,999.65	11,187.92	63,287.57	58,682.53	4,605.04	58,682.53	.00	4,605.04	58,682.53	58,682.53	4,605.04
375001 Viáticos en el país	46,999.65	11,187.92	63,287.57	58,682.53	4,605.04	58,682.53	.00	4,605.04	58,682.53	58,682.53	4,605.04
380000 SERVICIOS OFICIALES	199,709.30	7,494,581.23	8,226,849.22	8,226,608.94	2,240.28	8,226,608.94	.00	2,240.28	8,226,608.94	8,226,608.94	2,240.28
382000 Gastos de Orden social y Cultural	764,265.22	192,141.23	8,226,849.22	8,226,608.94	2,240.28	8,226,608.94	.00	2,240.28	8,226,608.94	8,226,608.94	2,240.28
382001 Gastos de Orden social y Cultural	764,265.22	192,141.23	8,226,849.22	8,226,608.94	2,240.28	8,226,608.94	.00	2,240.28	8,226,608.94	8,226,608.94	2,240.28
383000 Congresos y convenciones	432,600.00	1,000.00	824,581.31	824,581.31	.00	824,581.31	.00	.00	824,581.31	824,581.31	.00
383001 Congresos y convenciones	432,600.00	1,000.00	824,581.31	824,581.31	.00	824,581.31	.00	.00	824,581.31	824,581.31	.00
384000 Exposiciones	1,000.00	1,000.00	.00	.00	.00	.00	.00	.00	.00	.00	.00
384001 Exposiciones	1,000.00	1,000.00	.00	.00	.00	.00	.00	.00	.00	.00	.00
390000 OTROS SERVICIOS GENERALES	24,942.40	7,949,331.31	2,417,534.63	2,408,688.39	8,846.24	2,408,688.39	.00	8,846.24	2,408,688.39	2,408,688.39	8,846.24
391000 Servicios funerarios y de cementerios	24,942.40	7,949,331.31	2,417,534.63	2,408,688.39	8,846.24	2,408,688.39	.00	8,846.24	2,408,688.39	2,408,688.39	8,846.24
391001 Servicios funerarios para servidores públicos	24,942.40	7,949,331.31	2,417,534.63	2,408,688.39	8,846.24	2,408,688.39	.00	8,846.24	2,408,688.39	2,408,688.39	8,846.24
392000 Impuestos y derechos	107,945.28	107,945.28	415,442.58	408,596.34	8,846.24	408,596.34	.00	8,846.24	408,596.34	408,596.34	8,846.24
392001 Impuestos y derechos	107,945.28	107,945.28	415,442.58	408,596.34	8,846.24	408,596.34	.00	8,846.24	408,596.34	408,596.34	8,846.24



PRESIDENCIA MUNICIPAL  
OPERADO



**MUNICIPIO DE TULANCINGO DE BRAVO**  
**Estado Analítico del Ejercicio de Presupuesto por Fuente de Financiamiento**  
**PRESUPUESTO DE EGRESOS POR FUENTE, CAPITULO, CONCEPTO, GENERICO Y PARTIDA**  
**DEL 01/01/2023 AL 31/12/2023**

OBJETO DEL GASTO	APROBADO	AMPLIACIONES/REDUCCIONES	PRESUPUESTO VIGENTE	COMPROMETIDO	PRESUPUESTO DISPONIBLE PARA COMPROMETER	DEVENGADO	COMPROMETIDO NO DEVENGADO	PRESUPUESTO SIN DEVENGAR	EJERCIDO	PAGADO	SUB EJERCICIO
392001 Impuestos y derechos Federales y/o Estatales	207,848.29	207,483.29	415,442.58	406,696.34	8,846.24	406,696.34	.00	8,846.24	406,696.34	406,696.34	8,846.24
394000 Sentencias y resoluciones Judiciales	7,881.84	49,293.45	57,175.29	57,175.29	.00	57,175.29	.00	.00	57,175.29	57,175.29	.00
394001 Sentencias y resoluciones Judiciales	7,881.84	49,293.45	57,175.29	57,175.29	.00	57,175.29	.00	.00	57,175.29	57,175.29	.00
395000 Penas, multas, accesorios y actualizaciones	80,000.00	23,620.00	103,620.00	103,620.00	.00	103,620.00	.00	.00	103,620.00	103,620.00	.00
395001 Penas, multas, accesorios y actualizaciones	80,000.00	23,620.00	103,620.00	103,620.00	.00	103,620.00	.00	.00	103,620.00	103,620.00	.00
396000 Otros gastos por responsabilidades	34,651.88	224,483.08	259,134.96	259,134.96	.00	259,134.96	.00	.00	259,134.96	259,134.96	.00
396001 Otros gastos por responsabilidades	34,651.88	224,483.08	259,134.96	259,134.96	.00	259,134.96	.00	.00	259,134.96	259,134.96	.00
398000 Impuesto sobre nóminas y otros que se derivan de una relación laboral	1,076,827.00	350,364.00	726,463.00	726,463.00	.00	726,463.00	.00	.00	726,463.00	726,463.00	.00
398001 Impuesto sobre nóminas	1,076,827.00	350,364.00	726,463.00	726,463.00	.00	726,463.00	.00	.00	726,463.00	726,463.00	.00
399000 Otros servicios generales	234,947.81	570,170.00	805,918.40	805,918.40	.00	805,918.40	.00	.00	805,918.40	805,918.40	.00
399001 Otros servicios generales	234,947.81	570,170.00	805,918.40	805,918.40	.00	805,918.40	.00	.00	805,918.40	805,918.40	.00
399002 Otros servicios por eventos cívicos	12,000.00	570,170.00	13,268,947.46	13,251,249.00	15,698.46	13,248,748.00	1,500.00	17,198.46	13,248,748.00	13,226,748.00	17,198.46
400000 TRANSFERENCIAS, ASIGNACIONES, SUBSIDIOS Y OTRAS AYUDAS	4,000,000.00	2,705,194.84	1,358,170.00	1,358,170.00	.00	1,358,170.00	.00	.00	1,358,170.00	1,358,170.00	.00
410000 TRANSFERENCIAS INTERNAS Y ASIGNACIONES AL SECTOR PUBLICO	4,000,000.00	2,705,194.84	1,358,170.00	1,358,170.00	.00	1,358,170.00	.00	.00	1,358,170.00	1,358,170.00	.00
415000 Transferencias internas obligadas a entidades descentralizadas no empresariales y no financieras	4,000,000.00	2,705,194.84	10,916,277.46	10,003,078.00	13,198.46	10,003,078.00	1,500.00	14,698.46	10,001,578.00	9,990,578.00	14,698.46
415001 Transferencias internas obligadas a entidades descentralizadas no empresariales y no financieras	4,000,000.00	2,705,194.84	10,916,277.46	10,003,078.00	13,198.46	10,003,078.00	1,500.00	14,698.46	10,001,578.00	9,990,578.00	14,698.46
440000 AYUDAS SOCIALES	6,518,560.07	3,498,217.39	9,177,594.29	8,164,395.83	13,198.46	8,162,896.83	1,500.00	14,698.46	8,162,896.83	9,142,895.83	14,698.46
441000 Ayudas sociales a personas	4,651,213.07	1,526,381.22	6,207,149.29	6,202,128.71	20.58	6,200,628.71	1,500.00	1,520.58	6,200,628.71	6,180,628.71	1,520.58
441001 Ayudas y ayudas a la población	4,651,213.07	1,526,381.22	6,207,149.29	6,202,128.71	20.58	6,200,628.71	1,500.00	1,520.58	6,200,628.71	6,180,628.71	1,520.58
441002 Ayudas para Funerales	56,000.00	18,815.30	42,135.00	42,135.00	.00	42,135.00	.00	.00	42,135.00	42,135.00	.00
441003 Ayudas para Servicios Médicos	87,000.00	87,000.00	.00	.00	.00	.00	.00	.00	.00	.00	.00
441004 Ayudas para Actividades deportivas y/o culturales	42,000.00	2,292,110.10	721,000.00	721,000.00	.00	721,000.00	.00	.00	721,000.00	721,000.00	.00
441005 Ayudas a Delegaciones, Ejécos, Comandantes y organizaciones	1,000,000.00	1,000,000.00	302,310.00	299,132.12	3,177.88	299,132.12	.00	3,177.88	299,132.12	299,132.12	3,177.88
441007 Apoyo Microcréditos	1,000,000.00	910,000.00	1,910,000.00	1,900,000.00	10,000.00	1,900,000.00	.00	10,000.00	1,900,000.00	1,900,000.00	10,000.00
442000 Becas y otras ayudas para programas de capacitación	810,001.00	810,001.00	.00	.00	.00	.00	.00	.00	.00	.00	.00
442001 Becas y otras ayudas para programas de capacitación	810,001.00	810,001.00	.00	.00	.00	.00	.00	.00	.00	.00	.00
443000 Ayudas sociales a instituciones de infancia	8,078.00	216,022.60	224,098.60	224,098.60	.00	224,098.60	.00	.00	224,098.60	224,098.60	.00
443001 Ayudas sociales a instituciones de infancia	8,078.00	216,022.60	224,098.60	224,098.60	.00	224,098.60	.00	.00	224,098.60	224,098.60	.00
445000 Ayudas sociales a instituciones sin fines de lucro	1,050,000.00	614,584.57	614,584.57	614,584.57	.00	614,584.57	.00	.00	614,584.57	614,584.57	.00
445001 Ayudas sociales a instituciones sin fines de lucro	1,050,000.00	614,584.57	614,584.57	614,584.57	.00	614,584.57	.00	.00	614,584.57	614,584.57	.00
460000 DONATIVOS	1,892,500.00	371,587.00	1,892,500.00	1,890,000.00	2,500.00	1,890,000.00	.00	2,500.00	1,890,000.00	1,890,000.00	2,500.00



**OPERADO**





**MUNICIPIO DE TULANCINGO DE BRAVO**  
**Estado Analítico del Ejercicio de Presupuesto por Fuente de Financiamiento**  
**PRESUPUESTO DE EGRESOS POR FUENTE, CAPITULO, CONCEPTO, GENERICO Y PARTIDA**  
**DEL 01/01/2023 AL 31/12/2023**

OBJETO DEL GASTO	APROBADO	AMPLIACIONES/REDUCCIONES	PRESUPUESTO VIGENTE	COMPROMETIDO	PRESUPUESTO DISPONIBLE PARA COMPROMETER	DEVENGADO	COMPROMETIDO NO DEVENGADO	PRESUPUESTO SIN DEVENGAR	EJERCIDO	PAGADO	SUB EJERCICIO
481000 Donativos a Instituciones sin fines de lucro	734,000.00	371,500.00	362,500.00	360,000.00	2,500.00	360,000.00	.00	2,500.00	360,000.00	360,000.00	2,500.00
481001 Donativos a instituciones sin fines de lucro	734,000.00	371,500.00	362,500.00	360,000.00	2,500.00	360,000.00	.00	2,500.00	360,000.00	360,000.00	2,500.00
485000 Donativos internacionales	1,530,000.00	.00	1,530,000.00	1,530,000.00	.00	1,530,000.00	.00	.00	1,530,000.00	1,530,000.00	.00
485001 Aportaciones económicas a organismos internacionales	1,530,000.00	.00	1,530,000.00	1,530,000.00	.00	1,530,000.00	.00	.00	1,530,000.00	1,530,000.00	.00
500000 BIENES MUEBLES, INMUEBLES E INTANGIBLES	388,360.68	1,823,242.52	2,209,603.20	2,192,989.70	16,613.50	2,191,493.30	1,496.40	18,109.90	2,191,493.30	2,191,493.30	18,109.90
510000 MOBILIARIO Y EQUIPO DE ADMINISTRACION	314,625.77	980,606.39	1,303,432.16	1,303,432.16	.00	1,301,935.76	1,496.40	1,496.40	1,301,935.76	1,301,935.76	1,496.40
511000 Muebles de oficina y estantería	29,212.84	114,776.42	385,988.07	385,988.07	.00	384,491.67	1,496.40	1,496.40	384,491.67	384,491.67	1,496.40
511001 Muebles para uso de escritorio	13,517.43	75,174.3	135,088.03	135,088.03	.00	135,088.03	.00	.00	135,088.03	135,088.03	.00
511002 Muebles de aliento y/o utilitarios	17,695.41	39,602.12	137,997.25	137,997.25	.00	136,500.85	1,496.40	1,496.40	136,500.85	136,500.85	1,496.40
511003 Muebles y estantería para uso, manejo y/o almacenamiento de archivo u otros bienes	3,600.00	0.00	92,904.79	92,904.79	.00	92,904.79	.00	.00	92,904.79	92,904.79	.00
512000 Muebles, excepto de oficina y estantería	0.00	7,626.90	17,850.00	17,850.00	.00	17,850.00	.00	.00	17,850.00	17,850.00	.00
512001 Muebles para recepción	0.00	9,860.00	9,860.00	9,860.00	.00	9,860.00	.00	.00	9,860.00	9,860.00	.00
512002 Muebles de cocina	0.00	7,990.00	7,990.00	7,990.00	.00	7,990.00	.00	.00	7,990.00	7,990.00	.00
512003 Mobiliario y equipo para eventos públicos	10,221.00	.00	.00	.00	.00	.00	.00	.00	.00	.00	.00
513000 Equipo de cómputo y de tecnologías de la información	238,388.87	660,485.22	898,874.09	898,874.09	.00	898,874.09	.00	.00	898,874.09	898,874.09	.00
513001 Equipos y aparatos de cómputo e informáticas de escritorio	111,402.00	83,705.96	195,288.96	195,288.96	.00	195,288.96	.00	.00	195,288.96	195,288.96	.00
513002 Equipos y aparatos de cómputo e informáticas personales	21,054.89	76,344.00	97,711.78	97,711.78	.00	97,711.78	.00	.00	97,711.78	97,711.78	.00
513003 Equipos y aparatos de escucha e impresión de información	4,611.54	38,639.71	41,250.99	41,250.99	.00	41,250.99	.00	.00	41,250.99	41,250.99	.00
513004 Otros equipos y aparatos informáticos y de tecnología informática	101,437.46	484,104.17	585,622.38	585,622.38	.00	585,622.38	.00	.00	585,622.38	585,622.38	.00
513005 Otros mobiliarios y equipos de administración	10,000.25	18,283.24	19,720.00	19,720.00	.00	19,720.00	.00	.00	19,720.00	19,720.00	.00
513006 Mobiliario y equipo auxiliar para el trabajo de oficina	8,250.00	2,300.00	.00	.00	.00	.00	.00	.00	.00	.00	.00
513007 Aparatos y equipos auxiliares de limpieza	33,761.24	193,863.25	19,720.00	19,720.00	.00	19,720.00	.00	.00	19,720.00	19,720.00	.00
520000 MOBILIARIO Y EQUIPO EDUCACIONAL Y RECREATIVO	46,251.90	5,636.84	121,887.94	121,887.94	.00	121,887.94	.00	.00	121,887.94	121,887.94	.00
521000 Equipos y aparatos audiovisuales	8,250.00	107,837.94	114,187.94	114,187.94	.00	114,187.94	.00	.00	114,187.94	114,187.94	.00
521001 Equipos y aparatos reproductores de audio, vídeo y sonido	8,250.00	107,837.94	114,187.94	114,187.94	.00	114,187.94	.00	.00	114,187.94	114,187.94	.00
523000 Cámaras fotográficas y de vídeo	32,300.00	32,300.00	7,700.00	7,700.00	.00	7,700.00	.00	.00	7,700.00	7,700.00	.00
523001 Cámaras y equipos de edición de fotografía y vídeo	32,300.00	32,300.00	7,700.00	7,700.00	.00	7,700.00	.00	.00	7,700.00	7,700.00	.00
523002 Otro mobiliario y equipo educacional y recreativo	6,700.00	6,700.00	7,700.00	7,700.00	.00	7,700.00	.00	.00	7,700.00	7,700.00	.00





**MUNICIPIO DE TULANCINGO DE BRAVO**  
**Estado Analítico del Ejercicio de Presupuesto por Fuente de Financiamiento**  
**PRESUPUESTO DE EGRESOS POR FUENTE, CAPITULO, CONCEPTO, GENERICO Y PARTIDA**  
**DEL 01/01/2023 AL 31/12/2023**



OBJETO DEL GASTO	APROBADO	AMPLIACIONES/REDUCCIONES	PRESUPUESTO VIGENTE	COMPROMETIDO	PRESUPUESTO DISPONIBLE PARA COMPROMETER	DEVENGADO	COMPROMETIDO NO DEVENGADO	PRESUPUESTO SIN DEVENGAR	EJERCIDO	PAGADO	SUB EJERCICIO
529001 Aparatos, muebles y equipo para educación y cultura	1.00	1.00	.00	.00	.00	.00	.00	.00	.00	.00	.00
530000 EQUIPO E INSTRUMENTAL MEDICO Y DE LABORATORIO	3,600.00	2,967.00	638.00	638.00	.00	638.00	.00	.00	638.00	638.00	.00
531000 Equipo médico y de laboratorio	.00	638.00	638.00	638.00	.00	638.00	.00	.00	638.00	638.00	.00
531061 Equipo médico y de laboratorio	.00	638.00	638.00	638.00	.00	638.00	.00	.00	638.00	638.00	.00
532000 Instrumental médico y laboratorio	3,600.00	3,600.00	.00	.00	.00	.00	.00	.00	.00	.00	.00
532001 Instrumental médico y laboratorio	3,600.00	3,600.00	.00	.00	.00	.00	.00	.00	.00	.00	.00
640000 VEHICULOS Y EQUIPO DE TRANSPORTE	437,400.00	437,400.00	437,400.00	437,400.00	.00	437,400.00	.00	.00	437,400.00	437,400.00	.00
641000 Automóviles y Equipo Terrestre	437,400.00	437,400.00	437,400.00	437,400.00	.00	437,400.00	.00	.00	437,400.00	437,400.00	.00
541001 Automóviles	.00	.00	.00	.00	.00	.00	.00	.00	.00	.00	.00
541002 Camiones y Camionetas	437,400.00	437,400.00	437,400.00	437,400.00	.00	437,400.00	.00	.00	437,400.00	437,400.00	16,813.50
600000 EQUIPO DE DEFENSA Y SEGURIDAD	2.99	437,400.01	16,813.50	.00	16,813.50	.00	.00	16,813.50	.00	.00	16,813.50
600001 Equipo de defensas y seguridad	.00	16,813.50	16,813.50	.00	16,813.50	.00	.00	16,813.50	.00	.00	16,813.50
810002 Equipo de comunicación y seguridad	158,881.51	158,881.51	158,881.51	158,881.51	.00	158,881.51	.00	.00	158,881.51	158,881.51	.00
560000 MAQUINARIA, OTROS EQUIPOS Y HERRAMIENTAS	9,417.76	9,417.76	9,417.76	9,417.76	.00	9,417.76	.00	.00	9,417.76	9,417.76	.00
562000 Maquinaria y Equipo Industrial	9,417.76	9,417.76	9,417.76	9,417.76	.00	9,417.76	.00	.00	9,417.76	9,417.76	.00
582001 Maquinaria y Equipo Industrial	9,417.76	9,417.76	9,417.76	9,417.76	.00	9,417.76	.00	.00	9,417.76	9,417.76	.00
583000 Maquinaria y equipo de construcción	95,378.00	95,378.00	95,378.00	95,378.00	.00	95,378.00	.00	.00	95,378.00	95,378.00	.00
583001 Maquinaria y equipo de construcción	95,378.00	95,378.00	95,378.00	95,378.00	.00	95,378.00	.00	.00	95,378.00	95,378.00	.00
585000 Equipo de comunicación y telecomunicación	24,450.02	24,450.02	24,450.02	24,450.02	.00	24,450.02	.00	.00	24,450.02	24,450.02	.00
585001 Equipo de comunicación y telecomunicación	24,450.02	24,450.02	24,450.02	24,450.02	.00	24,450.02	.00	.00	24,450.02	24,450.02	.00
587000 Herramientas y máquinas-herramienta	14,850.02	14,850.02	14,850.02	14,850.02	.00	14,850.02	.00	.00	14,850.02	14,850.02	.00
587002 Herramienta y maquinaria para áreas verdes o paisajismo	14,850.02	14,850.02	14,850.02	14,850.02	.00	14,850.02	.00	.00	14,850.02	14,850.02	.00
587063 Otras herramientas de trabajo	9,600.00	9,600.00	9,600.00	9,600.00	.00	9,600.00	.00	.00	9,600.00	9,600.00	.00
588000 Otros equipos	29,635.83	29,635.83	29,635.83	29,635.83	.00	29,635.83	.00	.00	29,635.83	29,635.83	.00
589003 Otros equipos	29,635.83	29,635.83	29,635.83	29,635.83	.00	29,635.83	.00	.00	29,635.83	29,635.83	.00
589000 BIENES INMUEBLES	.00	.00	.00	.00	.00	.00	.00	.00	.00	.00	.00
581000 Terrenos	170,746.99	170,746.99	170,746.99	170,746.99	.00	170,746.99	.00	.00	170,746.99	170,746.99	.00
581061 Terrenos	170,746.99	170,746.99	170,746.99	170,746.99	.00	170,746.99	.00	.00	170,746.99	170,746.99	.00
590000 ACTIVOS INTANGIBLES	170,746.99	170,746.99	170,746.99	170,746.99	.00	170,746.99	.00	.00	170,746.99	170,746.99	.00
591000 Software	170,746.99	170,746.99	170,746.99	170,746.99	.00	170,746.99	.00	.00	170,746.99	170,746.99	.00
991001											



**PRESIDENCIA MUNICIPAL**  
**OPERADO**



**MUNICIPIO DE TULANCINGO DE BRAVO**  
**Estado Analítico del Ejercicio de Presupuesto por Fuente de Financiamiento**  
**PRESUPUESTO DE EGRESOS POR FUENTE, CAPITULO, CONCEPTO, GENERICO Y PARTIDA**  
**DEL 01/01/2023 AL 31/12/2023**



OBJETO DEL GASTO	APROBADO	AMPLIACIONES/REDUCCIONES	PRESUPUESTO VIGENTE	COMPROMETIDO	PRESUPUESTO DISPONIBLE PARA COMPROMETER	DEVENGADO	COMPROMETIDO NO DEVENGADO	PRESUPUESTO SIN DEVENGAR	EJERCIDO	PAGADO	SUB EJERCICIO
587000 Software	11,631.38	159,118.63	170,749.99	170,749.99	.00	170,749.99	.00	.00	170,749.99	170,749.99	.00
587000 Licencias Informáticas e Intelectuales	1.00	1.00	.00	.00	.00	.00	.00	.00	.00	.00	.00
587001 Licencias de uso de software	1.00	1.00	.00	.00	.00	.00	.00	.00	.00	.00	.00
600000 INVERSIÓN PÚBLICA	2,808,684.83	6,202,261.15	9,010,925.98	9,010,925.98	.00	8,977,869.03	33,056.95	33,056.95	8,977,869.03	8,977,869.03	33,056.95
610000 OBRA PÚBLICA EN BIENES DE DOMINIO PÚBLICO	2,808,684.83	4,108,412.72	6,917,077.55	6,917,077.55	.00	6,917,012.92	64.63	64.63	6,917,012.92	6,917,012.92	64.63
614000 División de tenencia y construcción de obras de urbanización	2,808,684.83	1,512,710.09	1,295,946.74	1,295,946.74	.00	1,295,946.74	.00	.00	1,295,946.74	1,295,946.74	.00
614002 Alcantarillado, Sistema de Drenaje y Letrinas	.00	972,911.55	972,911.55	972,911.55	.00	972,911.55	.00	.00	972,911.55	972,911.55	.00
614003 Urbanización Municipal	2,808,684.83	2,485,679.64	323,035.19	323,035.19	.00	323,035.19	.00	.00	323,035.19	323,035.19	.00
615000 Construcción de Vías de comunicación	.00	5,821,130.81	5,821,130.81	5,821,130.81	.00	5,821,066.18	64.63	64.63	5,821,066.18	5,821,066.18	64.63
615002 Pavimentación de Calles, Accesos, Bivós (Multiplazas)	.00	5,821,130.81	5,821,130.81	5,821,130.81	.00	5,821,066.18	64.63	64.63	5,821,066.18	5,821,066.18	64.63
620000 OBRA PÚBLICA EN BIENES PROPIOS	.00	2,093,848.43	2,093,848.43	2,093,848.43	.00	2,060,856.11	32,992.32	32,992.32	2,060,856.11	2,060,856.11	32,992.32
622000 Edificación no habitacional	.00	2,093,848.43	2,093,848.43	2,093,848.43	.00	2,060,856.11	32,992.32	32,992.32	2,060,856.11	2,060,856.11	32,992.32
622003 Edificaciones para Administrativos y Servicios Públicos	.00	2,093,848.43	2,093,848.43	2,093,848.43	.00	2,060,856.11	32,992.32	32,992.32	2,060,856.11	2,060,856.11	32,992.32
700000 INVERSIONES FINANCIERAS Y OTRAS PROVISIONES	.00	.00	.00	.00	.00	.00	.00	.00	.00	.00	.00
700000 PROVISIONES PARA CONTINGENCIAS Y OTRAS	.00	.00	.00	.00	.00	.00	.00	.00	.00	.00	.00
701000 Contingencias por fenómenos naturales	.00	.00	.00	.00	.00	.00	.00	.00	.00	.00	.00
701001 Contingencias por fenómenos naturales	.00	.00	.00	.00	.00	.00	.00	.00	.00	.00	.00
900000 DEUDA PÚBLICA	18,499,613.02	3,587,642.04	22,086,855.06	22,086,855.06	.00	22,086,855.06	.00	.00	22,086,855.06	22,086,855.06	.00
910000 AMORTIZACIÓN DE LA DEUDA PÚBLICA	6,189,806.41	2,789,463.30	3,379,813.50	3,379,813.50	.00	3,379,813.50	.00	.00	3,379,813.50	3,379,813.50	.00
911000 Amortización de la deuda interna con instituciones de crédito	6,189,806.41	2,789,463.30	3,379,813.50	3,379,813.50	.00	3,379,813.50	.00	.00	3,379,813.50	3,379,813.50	.00
911001 Amortización de la deuda interna	6,189,806.41	2,789,463.30	3,379,813.50	3,379,813.50	.00	3,379,813.50	.00	.00	3,379,813.50	3,379,813.50	.00
911003 Amortización Bancobón Refinanciamiento	6,189,806.41	2,789,463.30	3,379,813.50	3,379,813.50	.00	3,379,813.50	.00	.00	3,379,813.50	3,379,813.50	.00
920000 INTERESES DE LA DEUDA PÚBLICA	12,309,806.61	7,297,381.76	19,607,188.37	19,607,188.37	.00	19,607,188.37	.00	.00	19,607,188.37	19,607,188.37	.00
921000 Intereses de la deuda interna con instituciones de crédito	12,309,806.61	7,297,381.76	19,607,188.37	19,607,188.37	.00	19,607,188.37	.00	.00	19,607,188.37	19,607,188.37	.00
921001 Intereses Bancobón Refinanciamiento	12,309,806.61	7,297,381.76	19,607,188.37	19,607,188.37	.00	19,607,188.37	.00	.00	19,607,188.37	19,607,188.37	.00
900000 ADEUDOS DE EJERCICIOS FISCALES ANTERIORES	12,309,810.00	1,180,000.00	13,489,810.00	13,489,810.00	.00	13,489,810.00	.00	.00	13,489,810.00	13,489,810.00	.00
901000 ADEUDOS DE EJERCICIOS FISCALES ANTERIORES (MUEFAS)	12,309,810.00	1,180,000.00	13,489,810.00	13,489,810.00	.00	13,489,810.00	.00	.00	13,489,810.00	13,489,810.00	.00
901001 ADEUDOS DE EJERCICIOS FISCALES ANTERIORES (MUEFAS)	12,309,810.00	1,180,000.00	13,489,810.00	13,489,810.00	.00	13,489,810.00	.00	.00	13,489,810.00	13,489,810.00	.00
500000 BIENES MUEBLES, INMUEBLES E INTANGIBLES	.00	5,129,070.29	5,129,070.29	5,129,070.29	.00	5,129,070.29	.00	.00	5,129,070.29	5,129,070.29	.00
540000 VEHICULOS Y EQUIPO DE TRANSPORTE	.00	5,129,070.29	5,129,070.29	5,129,070.29	.00	5,129,070.29	.00	.00	5,129,070.29	5,129,070.29	.00



01/01/2024



MUNICIPIO DE TULANCINGO DE BRAVO

Estado Analítico del Ejercicio de Presupuesto por Fuente de Financiamiento  
PRESUPUESTO DE EGRESOS POR FUENTE, CAPITULO, CONCEPTO, GENERICO Y PARTIDA

DEL 01/01/2023 AL 31/12/2023



OBJETO DEL GASTO	APROBADO	AMPLIACIONES/ REDUCCIONES	PRESUPUESTO VIGENTE	COMPROMETIDO	PRESUPUESTO DISPONIBLE PARA COMPROMETER	DEVENGADO	COMPROMETIDO NO DEVENGADO	PRESUPUESTO SIN DEVENGAR	EJERCIDO	PAGADO	SUBEJERCIDO
541000 Automóviles y Equipo Terrestre	.00	5,129,070.29	5,129,070.29	5,129,070.29	.00	5,129,070.29	.00	.00	5,129,070.29	5,129,070.29	.00
641902 Camionetas y Camionetas	.00	5,129,070.29	5,129,070.29	5,129,070.29	.00	5,129,070.29	.00	.00	5,129,070.29	5,129,070.29	.00
800000 DEUDA PÚBLICA	.00	709,991.20	709,991.20	709,991.20	.00	709,991.20	.00	.00	709,991.20	709,991.20	.00
910000 AMORTIZACIÓN DE LA DEUDA PÚBLICA	.00	709,991.20	709,991.20	709,991.20	.00	709,991.20	.00	.00	709,991.20	709,991.20	.00
911000 Amortización de la deuda interna con instituciones de crédito	.00	709,991.20	709,991.20	709,991.20	.00	709,991.20	.00	.00	709,991.20	709,991.20	.00
911903 Amortización Bancarias Rotación	.00	709,991.20	709,991.20	709,991.20	.00	709,991.20	.00	.00	709,991.20	709,991.20	.00
1151 Fianza General de Participaciones (FGP) 2023	106,709,699.00	22,343,025.00	119,052,724.00	109,893,979.89	10,314,884.11	106,709,699.77	2,104,983.17	12,416,767.29	106,819,819.72	106,819,819.72	12,416,767.29
100000 SERVICIOS PERSONALES	86,527.00	10,217,812.26	95,618,333.26	95,360,053.42	258,289.84	95,105,567.42	.00	512,745.84	95,023,439.42	95,023,439.42	512,745.84
110000 REMUNERACIONES AL PERSONAL DE CARÁCTER PERMANENTE	86,527.00	10,217,812.26	95,618,333.26	95,360,053.42	.00	95,105,567.42	.00	.00	95,023,439.42	95,023,439.42	512,745.84
111000 Días	86,527.00	10,217,812.26	95,618,333.26	95,360,053.42	.00	95,105,567.42	.00	.00	95,023,439.42	95,023,439.42	512,745.84
111901 Días	86,527.00	10,217,812.26	95,618,333.26	95,360,053.42	.00	95,105,567.42	.00	.00	95,023,439.42	95,023,439.42	512,745.84
113000 Sueldos base al personal permanente	10,308,288.00	2,169,890.00	10,308,288.00	10,308,288.00	.00	10,308,288.00	.00	.00	10,308,288.00	10,308,288.00	.00
113901 Sueldos base personal Presidencia	10,308,288.00	2,169,890.00	10,308,288.00	10,308,288.00	.00	10,308,288.00	.00	.00	10,308,288.00	10,308,288.00	.00
130000 Remuneración Adicionales y Especiales	75,444,904.00	5,869,570.00	58,628,594.00	58,628,594.00	.00	58,628,594.00	.00	.00	58,628,594.00	58,628,594.00	.00
131000 Prima por años de servicios efectivos prestados	58,628,594.00	5,869,570.00	58,628,594.00	58,628,594.00	.00	58,628,594.00	.00	.00	58,628,594.00	58,628,594.00	.00
131901 Prima de antigüedad	58,628,594.00	5,869,570.00	58,628,594.00	58,628,594.00	.00	58,628,594.00	.00	.00	58,628,594.00	58,628,594.00	.00
132000 Prima de vacaciones, dominical y gratificación	394,729.00	423,348.00	423,348.00	423,348.00	.00	423,348.00	.00	.00	423,348.00	423,348.00	.00
132901 Prima de vacaciones	394,729.00	423,348.00	423,348.00	423,348.00	.00	423,348.00	.00	.00	423,348.00	423,348.00	.00
132902 Prima de vacaciones, dominical y gratificación	394,729.00	423,348.00	423,348.00	423,348.00	.00	423,348.00	.00	.00	423,348.00	423,348.00	.00
132903 Prima de vacaciones	394,729.00	423,348.00	423,348.00	423,348.00	.00	423,348.00	.00	.00	423,348.00	423,348.00	.00
132904 Prima de vacaciones	394,729.00	423,348.00	423,348.00	423,348.00	.00	423,348.00	.00	.00	423,348.00	423,348.00	.00
132905 Prima de vacaciones	394,729.00	423,348.00	423,348.00	423,348.00	.00	423,348.00	.00	.00	423,348.00	423,348.00	.00
132906 Prima de vacaciones	394,729.00	423,348.00	423,348.00	423,348.00	.00	423,348.00	.00	.00	423,348.00	423,348.00	.00
132907 Prima de vacaciones	394,729.00	423,348.00	423,348.00	423,348.00	.00	423,348.00	.00	.00	423,348.00	423,348.00	.00
132908 Prima de vacaciones	394,729.00	423,348.00	423,348.00	423,348.00	.00	423,348.00	.00	.00	423,348.00	423,348.00	.00
132909 Prima de vacaciones	394,729.00	423,348.00	423,348.00	423,348.00	.00	423,348.00	.00	.00	423,348.00	423,348.00	.00
132910 Prima de vacaciones	394,729.00	423,348.00	423,348.00	423,348.00	.00	423,348.00	.00	.00	423,348.00	423,348.00	.00
132911 Prima de vacaciones	394,729.00	423,348.00	423,348.00	423,348.00	.00	423,348.00	.00	.00	423,348.00	423,348.00	.00
132912 Prima de vacaciones	394,729.00	423,348.00	423,348.00	423,348.00	.00	423,348.00	.00	.00	423,348.00	423,348.00	.00
132913 Prima de vacaciones	394,729.00	423,348.00	423,348.00	423,348.00	.00	423,348.00	.00	.00	423,348.00	423,348.00	.00
132914 Prima de vacaciones	394,729.00	423,348.00	423,348.00	423,348.00	.00	423,348.00	.00	.00	423,348.00	423,348.00	.00
132915 Prima de vacaciones	394,729.00	423,348.00	423,348.00	423,348.00	.00	423,348.00	.00	.00	423,348.00	423,348.00	.00
132916 Prima de vacaciones	394,729.00	423,348.00	423,348.00	423,348.00	.00	423,348.00	.00	.00	423,348.00	423,348.00	.00
132917 Prima de vacaciones	394,729.00	423,348.00	423,348.00	423,348.00	.00	423,348.00	.00	.00	423,348.00	423,348.00	.00
132918 Prima de vacaciones	394,729.00	423,348.00	423,348.00	423,348.00	.00	423,348.00	.00	.00	423,348.00	423,348.00	.00
132919 Prima de vacaciones	394,729.00	423,348.00	423,348.00	423,348.00	.00	423,348.00	.00	.00	423,348.00	423,348.00	.00
132920 Prima de vacaciones	394,729.00	423,348.00	423,348.00	423,348.00	.00	423,348.00	.00	.00	423,348.00	423,348.00	.00
132921 Prima de vacaciones	394,729.00	423,348.00	423,348.00	423,348.00	.00	423,348.00	.00	.00	423,348.00	423,348.00	.00
132922 Prima de vacaciones	394,729.00	423,348.00	423,348.00	423,348.00	.00	423,348.00	.00	.00	423,348.00	423,348.00	.00
132923 Prima de vacaciones	394,729.00	423,348.00	423,348.00	423,348.00	.00	423,348.00	.00	.00	423,348.00	423,348.00	.00
132924 Prima de vacaciones	394,729.00	423,348.00	423,348.00	423,348.00	.00	423,348.00	.00	.00	423,348.00	423,348.00	.00
132925 Prima de vacaciones	394,729.00	423,348.00	423,348.00	423,348.00	.00	423,348.00	.00	.00	423,348.00	423,348.00	.00
132926 Prima de vacaciones	394,729.00	423,348.00	423,348.00	423,348.00	.00	423,348.00	.00	.00	423,348.00	423,348.00	.00
132927 Prima de vacaciones	394,729.00	423,348.00	423,348.00	423,348.00	.00	423,348.00	.00	.00	423,348.00	423,348.00	.00
132928 Prima de vacaciones	394,729.00	423,348.00	423,348.00	423,348.00	.00	423,348.00	.00	.00	423,348.00	423,348.00	.00
132929 Prima de vacaciones	394,729.00	423,348.00	423,348.00	423,348.00	.00	423,348.00	.00	.00	423,348.00	423,348.00	.00
132930 Prima de vacaciones	394,729.00	423,348.00	423,348.00	423,348.00	.00	423,348.00	.00	.00	423,348.00	423,348.00	.00
132931 Prima de vacaciones	394,729.00	423,348.00	423,348.00	423,348.00	.00	423,348.00	.00	.00	423,348.00	423,348.00	.00
132932 Prima de vacaciones	394,729.00	423,348.00	423,348.00	423,348.00	.00	423,348.00	.00	.00	423,348.00	423,348.00	.00
132933 Prima de vacaciones	394,729.00	423,348.00	423,348.00	423,348.00	.00	423,348.00	.00	.00	423,348.00	423,348.00	.00
132934 Prima de vacaciones	394,729.00	423,348.00	423,348.00	423,348.00	.00	423,348.00	.00	.00	423,348.00	423,348.00	.00
132935 Prima de vacaciones	394,729.00	423,348.00	423,348.00	423,348.00	.00	423,348.00	.00	.00	423,348.00	423,348.00	.00
132936 Prima de vacaciones	394,729.00	423,348.00	423,348.00	423,348.00	.00	423,348.00	.00	.00	423,348.00	423,348.00	.00
132937 Prima de vacaciones	394,729.00	423,348.00	423,348.00	423,348.00	.00	423,348.00	.00	.00	423,348.00	423,348.00	.00
132938 Prima de vacaciones	394,729.00	423,348.00	423,348.00	423,348.00	.00	423,348.00	.00	.00	423,348.00	423,348.00	.00
132939 Prima de vacaciones	394,729.00	423,348.00	423,348.00	423,348.00	.00	423,348.00	.00	.00	423,348.00	423,348.00	.00
132940 Prima de vacaciones	394,729.00	423,348.00	423,348.00	423,348.00	.00	423,348.00	.00	.00	423,348.00	423,348.00	.00
132941 Prima de vacaciones	394,729.00	423,348.00	423,348.00	423,348.00	.00	423,348.00	.00	.00	423,348.00	423,348.00	.00
132942 Prima de vacaciones	394,729.00	423,348.00	423,348.00	423,348.00	.00	423,348.00	.00	.00	423,348.00	423,348.00	.00
132943 Prima de vacaciones	394,729.00	423,348.00	423,348.00	423,348.00	.00	423,348.00	.00	.00	423,348.00	423,348.00	.00
132944 Prima de vacaciones	394,729.00	423,348.00	423,348.00	423,348.00	.00	423,348.00	.00	.00	423,348.00	423,348.00	.00
132945 Prima de vacaciones	394,729.00	423,348.00	423,348.00	423,348.00	.00	423,348.00	.00	.00	423,348.00	423,348.00	.00
132946 Prima de vacaciones	394,729.00	423,348.00	423,348.00	423,348.00	.00	423,348.00	.00	.00	423,348.00	423,348.00	.00
132947 Prima de vacaciones	394,729.00	423,348.00	423,348.00	423,348.00	.00	423,348.00	.00	.00	423,348.00	423,348.00	.00
132948 Prima de vacaciones	394,729.00	423,348.00	423,348.00	423,348.00	.00	423,348.00	.00	.00	423,348.00	423,348.00	.00
132949 Prima de vacaciones	394,729.00	423,348.00	423,348.00	423,348.00	.00	423,348.00	.00	.00	423,348.00	423,348.00	.00
132950 Prima de vacaciones	394,729.00	423,348.00	423,348.00	423,348.00	.00	423,348.00	.00	.00	423,348.00	423,348.00	.00
132951 Prima de vacaciones	394,729.00	423,348.00	423,348.00	423,348.00	.00	423,348.00	.00	.00	423,348.00	423,348.00	.00
132952 Prima de vacaciones	394,729.00	423,348.00	423,348.00	423,348.00	.00	423,348.00	.00	.00	423,348.00	423,348.00	.00
132953 Prima de vacaciones	394,729.00	423,348.00	423,348.00	423,348.00	.00</						



**MUNICIPIO DE TULANCINGO DE BRAVO**  
**Estado Analítico del Ejercicio de Presupuesto por Fuente de Financiamiento**  
**PRESUPUESTO DE EGRESOS POR FUENTE, CAPITULO, CONCEPTO, GENERICO Y PARTIDA**  
**DEL 01/01/2023 AL 31/12/2023**



OBJETO DEL GASTO	APROBADO	AMPLIACIONES/ REDUCCIONES	PRESUPUESTO VIGENTE	COMPROMETIDO	PRESUPUESTO DISPONIBLE PARA COMPROMETER	DEVENGADO	COMPROMETIDO NO DEVENGADO	PRESUPUESTO SIN DEVENGAR	EJERCIDO	PAGADO	SUBEJERCICIO
191001 Previsiones salariales, económicas y de seguridad social.	.00	.00	1,947,054.51	.00	.00	1,947,054.50	.00	.01	1,947,054.50	.00	.00
200000 MATERIALES Y SUMINISTROS	.00	1,947,054.51	1,947,054.51	1,947,054.50	.01	1,947,054.50	.00	.01	1,947,054.50	1,947,054.50	.01
260000 COMBUSTIBLES, LUBRICANTES Y ADITIVOS	.00	1,947,054.51	1,947,054.51	1,947,054.50	.01	1,947,054.50	.00	.01	1,947,054.50	1,947,054.50	.01
281000 Combustibles, lubricantes y aditivos	.00	1,947,054.51	1,947,054.51	1,947,054.50	.01	1,947,054.50	.00	.01	1,947,054.50	1,947,054.50	.01
281001 Combustibles	.00	1,947,054.51	1,947,054.51	1,947,054.50	.01	1,947,054.50	.00	.01	1,947,054.50	1,947,054.50	.01
300000 SERVICIOS GENERALES	.00	.00	.00	.00	.00	.00	.00	.00	.00	.00	.00
380000 SERVICIOS OFICIALES	.00	.00	.00	.00	.00	.00	.00	.00	.00	.00	.00
382000 Gastos de Orden social y Cultural	.00	.00	.00	.00	.00	.00	.00	.00	.00	.00	.00
382001 Gastos de Orden social y Cultural	.00	.00	.00	.00	.00	.00	.00	.00	.00	.00	.00
400000 TRANSFERENCIAS, ASIGNACIONES, SUBSIDIOS Y OTRAS AYUDAS	2,296,504.39	1,296,139.39	1,296,504.00	1,296,504.00	.00	1,296,504.00	.00	.00	1,296,504.00	1,296,504.00	.00
410000 TRANSFERENCIAS INTERNAS Y ASIGNACIONES AL SECTOR PUBLICO	1,296,139.39	1,296,139.39	1,296,504.00	1,296,504.00	.00	1,296,504.00	.00	.00	1,296,504.00	1,296,504.00	.00
410000 TRANSFERENCIAS INTERNAS otorgadas a entidades paraestatales no empresariales y no financieras	1,296,139.39	1,296,139.39	1,296,504.00	1,296,504.00	.00	1,296,504.00	.00	.00	1,296,504.00	1,296,504.00	.00
415001 Transferencias Organismo Descentralizados	1,296,139.39	1,296,139.39	1,296,504.00	1,296,504.00	.00	1,296,504.00	.00	.00	1,296,504.00	1,296,504.00	.00
420000 TRANSFERENCIAS AL RESTO DEL SECTOR PUBLICO	1,296,139.39	1,296,139.39	1,296,504.00	1,296,504.00	.00	1,296,504.00	.00	.00	1,296,504.00	1,296,504.00	.00
421000 Transferencias otorgadas a entidades paraestatales no empresariales y no financieras	1,296,139.39	1,296,139.39	1,296,504.00	1,296,504.00	.00	1,296,504.00	.00	.00	1,296,504.00	1,296,504.00	.00
421001 Defensa del menor del Estado	1,296,139.39	1,296,139.39	1,296,504.00	1,296,504.00	.00	1,296,504.00	.00	.00	1,296,504.00	1,296,504.00	.00
421002 Hospital niño D.I.F. del Estado	1,296,139.39	1,296,139.39	1,296,504.00	1,296,504.00	.00	1,296,504.00	.00	.00	1,296,504.00	1,296,504.00	.00
421003 Centro de Rehabilitación del Estado	1,296,139.39	1,296,139.39	1,296,504.00	1,296,504.00	.00	1,296,504.00	.00	.00	1,296,504.00	1,296,504.00	.00
500000 BIENES MAEBLES, INMUEBLES E INTANGIBLES	8,969,871.63	8,969,871.63	8,969,871.63	8,969,871.63	.00	8,969,871.63	.00	.00	8,969,871.63	8,969,871.63	.00
540000 VEHICULOS Y EQUIPO DE TRANSPORTE	8,969,871.63	8,969,871.63	8,969,871.63	8,969,871.63	.00	8,969,871.63	.00	.00	8,969,871.63	8,969,871.63	.00
541000 Automóviles y Equipo Terrestre	8,969,871.63	8,969,871.63	8,969,871.63	8,969,871.63	.00	8,969,871.63	.00	.00	8,969,871.63	8,969,871.63	.00
541002 Camiones y Camionetas	8,969,871.63	8,969,871.63	8,969,871.63	8,969,871.63	.00	8,969,871.63	.00	.00	8,969,871.63	8,969,871.63	.00
560000 MAQUINARIA, OTROS EQUIPOS Y HERRAMIENTAS	8,969,871.63	8,969,871.63	8,969,871.63	8,969,871.63	.00	8,969,871.63	.00	.00	8,969,871.63	8,969,871.63	.00
563000 Maquinaria y equipo de construcción	8,969,871.63	8,969,871.63	8,969,871.63	8,969,871.63	.00	8,969,871.63	.00	.00	8,969,871.63	8,969,871.63	.00
563001 Maquinaria y equipo de construcción	8,969,871.63	8,969,871.63	8,969,871.63	8,969,871.63	.00	8,969,871.63	.00	.00	8,969,871.63	8,969,871.63	.00
600000 INVERSIÓN PÚBLICA	1,850,048.31	1,850,048.31	1,850,048.31	1,850,048.31	2,821.14	1,847,227.17	1,847,427.17	1,850,048.31	1,847,427.17	1,847,427.17	1,850,048.31
610000 OBRA PÚBLICA EN BIENES DE DOMINIO PÚBLICO	1,850,048.31	1,850,048.31	1,850,048.31	1,850,048.31	2,821.14	1,847,227.17	1,847,427.17	1,850,048.31	1,847,427.17	1,847,427.17	1,850,048.31
614000 División de terrenos y construcción de obras de urbanización	1,850,048.31	1,850,048.31	1,850,048.31	1,850,048.31	2,821.14	1,847,227.17	1,847,427.17	1,850,048.31	1,847,427.17	1,847,427.17	1,850,048.31
614003 Urbanización Municipal	1,850,048.31	1,850,048.31	1,850,048.31	1,850,048.31	2,821.14	1,847,227.17	1,847,427.17	1,850,048.31	1,847,427.17	1,847,427.17	1,850,048.31
800000 DEUDA PÚBLICA	8,969,871.63	8,969,871.63	9,437,113.29	8,352,821.80	1,084,291.49	8,352,821.80	.00	1,084,291.49	8,352,821.80	8,352,821.80	1,084,291.49





MUNICIPIO DE TULANCINGO DE BRAVO

Estado Analítico del Ejercicio de Presupuesto por Fuente de Financiamiento  
PRESUPUESTO DE EGRESOS POR FUENTE, CAPITULO, CONCEPTO, GENERICO Y PARTIDA

DEL 01/01/2023 AL 31/12/2023



OBJETO DEL GASTO	APROBADO	AMPLIACIONES/ REDUCCIONES	PRESUPUESTO VIGENTE	COMPROMETIDO COMPRONETER	PRESUPUESTO DISPONIBLE PARA COMPRONETER	DEVENGADO	COMPROMETIDO NO DEVENGADO	PRESUPUESTO SIN DEVENGAR	EJERCIDO	PAGADO	SUB EJERCICIO
810000 AMORTIZACIÓN DE LA DEUDA PÚBLICA	6,300,572.39	1,084,291.49	7,384,863.88	6,300,572.39	1,084,291.49	6,300,572.39	.00	1,084,291.49	6,300,572.39	6,300,572.39	1,084,291.49
911000 Amortización de la deuda interna con instituciones de crédito	6,300,572.39	1,084,291.49	7,384,863.88	6,300,572.39	1,084,291.49	6,300,572.39	.00	1,084,291.49	6,300,572.39	6,300,572.39	1,084,291.49
911903 Amortización Bancarios Refinanciamiento	6,300,572.39	1,084,291.49	7,384,863.88	6,300,572.39	1,084,291.49	6,300,572.39	.00	1,084,291.49	6,300,572.39	6,300,572.39	1,084,291.49
920000 INTERESES DE LA DEUDA PÚBLICA	2,664,882.22	512,712.81	2,052,249.41	2,052,249.41	.00	2,052,249.41	.00	.00	2,052,249.41	2,052,249.41	.00
921000 Intereses de la deuda interna con instituciones de crédito	2,664,882.22	512,712.81	2,052,249.41	2,052,249.41	.00	2,052,249.41	.00	.00	2,052,249.41	2,052,249.41	.00
921002 Intereses Bancarios Refinanciamiento	2,664,882.22	512,712.81	2,052,249.41	2,052,249.41	.00	2,052,249.41	.00	.00	2,052,249.41	2,052,249.41	.00
1522 Fondo de Fomento Municipal (FFFM) 2022	.00	1,854,187.84	1,854,187.84	1,854,187.84	.00	1,854,187.84	.00	.00	1,854,187.84	1,854,187.84	.00
200000 MATERIALES Y SUMINISTROS	.00	10,782.17	10,782.17	10,782.17	.00	10,782.17	.00	.00	10,782.17	10,782.17	.00
210000 MATERIALES DE ADMINISTRACIÓN, EMISIÓN DE DOCUMENTOS Y ARTÍCULOS OFICIALES	.00	90.25	90.25	90.25	.00	90.25	.00	.00	90.25	90.25	.00
211000 MATERIALES DE ADMINISTRACIÓN, EMISIÓN DE DOCUMENTOS Y ARTÍCULOS OFICIALES	.00	90.25	90.25	90.25	.00	90.25	.00	.00	90.25	90.25	.00
211001 Papelera y otros enseres de oficina	.00	90.25	90.25	90.25	.00	90.25	.00	.00	90.25	90.25	.00
230000 HERRAMIENTAS, REFACCIONES Y ACCESORIOS	.00	10,691.92	10,691.92	10,691.92	.00	10,691.92	.00	.00	10,691.92	10,691.92	.00
230000 HERRAMIENTAS, REFACCIONES Y ACCESORIOS	.00	10,691.92	10,691.92	10,691.92	.00	10,691.92	.00	.00	10,691.92	10,691.92	.00
230001 Herramientas, refacciones y accesorios menores otros bienes muebles	.00	10,691.92	10,691.92	10,691.92	.00	10,691.92	.00	.00	10,691.92	10,691.92	.00
230001 Herramientas, refacciones y accesorios menores otros bienes muebles	.00	10,691.92	10,691.92	10,691.92	.00	10,691.92	.00	.00	10,691.92	10,691.92	.00
500000 BIENES MUEBLES, INMUEBLES E INTANGIBLES	.00	1,843,405.87	1,843,405.87	1,843,405.87	.00	1,843,405.87	.00	.00	1,843,405.87	1,843,405.87	.00
500000 BIENES MUEBLES, INMUEBLES E INTANGIBLES	.00	1,843,405.87	1,843,405.87	1,843,405.87	.00	1,843,405.87	.00	.00	1,843,405.87	1,843,405.87	.00
510000 MOBILIARIO Y EQUIPO DE ADMINISTRACIÓN	.00	1,192,008.11	1,192,008.11	1,192,008.11	.00	1,192,008.11	.00	.00	1,192,008.11	1,192,008.11	.00
510000 MOBILIARIO Y EQUIPO DE ADMINISTRACIÓN	.00	1,192,008.11	1,192,008.11	1,192,008.11	.00	1,192,008.11	.00	.00	1,192,008.11	1,192,008.11	.00
510001 Equipo de cómputo y de tecnologías de la información	.00	1,192,008.11	1,192,008.11	1,192,008.11	.00	1,192,008.11	.00	.00	1,192,008.11	1,192,008.11	.00
510001 Equipo de cómputo y de tecnologías de la información	.00	1,192,008.11	1,192,008.11	1,192,008.11	.00	1,192,008.11	.00	.00	1,192,008.11	1,192,008.11	.00
510001 Equipos y aparatos de cómputo e informáticas de escritorio	.00	1,003,058.61	1,003,058.61	1,003,058.61	.00	1,003,058.61	.00	.00	1,003,058.61	1,003,058.61	.00
510001 Equipos y aparatos de cómputo e informáticas de escritorio	.00	1,003,058.61	1,003,058.61	1,003,058.61	.00	1,003,058.61	.00	.00	1,003,058.61	1,003,058.61	.00
510002 Equipos y aparatos de cómputo e informáticas periferico	.00	146,392.00	146,392.00	146,392.00	.00	146,392.00	.00	.00	146,392.00	146,392.00	.00
510002 Equipos y aparatos de cómputo e informáticas periferico	.00	146,392.00	146,392.00	146,392.00	.00	146,392.00	.00	.00	146,392.00	146,392.00	.00
510003 Equipos y aparatos de escáner e impresión de informaticos	.00	42,557.50	42,557.50	42,557.50	.00	42,557.50	.00	.00	42,557.50	42,557.50	.00
510003 Equipos y aparatos de escáner e impresión de informaticos	.00	42,557.50	42,557.50	42,557.50	.00	42,557.50	.00	.00	42,557.50	42,557.50	.00
560000 MAQUINARIA, OTROS EQUIPOS Y HERRAMIENTAS	.00	651,397.56	651,397.56	651,397.56	.00	651,397.56	.00	.00	651,397.56	651,397.56	.00
560000 MAQUINARIA, OTROS EQUIPOS Y HERRAMIENTAS	.00	651,397.56	651,397.56	651,397.56	.00	651,397.56	.00	.00	651,397.56	651,397.56	.00
560000 Equipo de comunicación y telecomunicación	.00	651,397.56	651,397.56	651,397.56	.00	651,397.56	.00	.00	651,397.56	651,397.56	.00
560000 Equipo de comunicación y telecomunicación	.00	651,397.56	651,397.56	651,397.56	.00	651,397.56	.00	.00	651,397.56	651,397.56	.00
560001 Equipo de comunicación y telecomunicación	.00	651,397.56	651,397.56	651,397.56	.00	651,397.56	.00	.00	651,397.56	651,397.56	.00
560001 Equipo de comunicación y telecomunicación	.00	651,397.56	651,397.56	651,397.56	.00	651,397.56	.00	.00	651,397.56	651,397.56	.00
1522 Fondo de Fomento Municipal (FFFM) 2023	.00	48,048,451.28	48,048,451.28	48,048,451.28	4,807,931.74	42,038,451.28	.00	4,807,931.74	42,038,451.28	42,038,451.28	4,807,931.74
100000 SERVICIOS PERSONALES	40,000,014.00	.00	38,632,186.00	38,632,186.00	.00	38,632,186.00	.00	.00	38,632,186.00	38,632,186.00	.00
100000 SERVICIOS PERSONALES	40,000,014.00	.00	38,632,186.00	38,632,186.00	.00	38,632,186.00	.00	.00	38,632,186.00	38,632,186.00	.00
110000 REMUNERACIONES AL PERSONAL DE CARÁCTER PERMANENTE	37,788,832.00	.00	32,233,419.00	32,233,419.00	.00	32,233,419.00	.00	.00	32,233,419.00	32,233,419.00	.00
110000 REMUNERACIONES AL PERSONAL DE CARÁCTER PERMANENTE	37,788,832.00	.00	32,233,419.00	32,233,419.00	.00	32,233,419.00	.00	.00	32,233,419.00	32,233,419.00	.00
113000 Sueldos base al personal permanente	32,759,832.00	.00	32,233,419.00	32,233,419.00	.00	32,233,419.00	.00	.00	32,233,419.00	32,233,419.00	.00
113000 Sueldos base al personal permanente	32,759,832.00	.00	32,233,419.00	32,233,419.00	.00	32,233,419.00	.00	.00	32,233,419.00	32,233,419.00	.00
113001 Sueldos base personal Presidencia	5,695,747.00	.00	5,186,880.00	5,186,880.00	.00	5,186,880.00	.00	.00	5,186,880.00	5,186,880.00	.00
113001 Sueldos base personal Presidencia	5,695,747.00	.00	5,186,880.00	5,186,880.00	.00	5,186,880.00	.00	.00	5,186,880.00	5,186,880.00	.00
130000 Remuneración Adicionales y Especiales	5,600,722.00	.00	5,186,880.00	5,186,880.00	.00	5,186,880.00	.00	.00	5,186,880.00	5,186,880.00	.00
130000 Remuneración Adicionales y Especiales	5,600,722.00	.00	5,186,880.00	5,186,880.00	.00	5,186,880.00	.00	.00	5,186,880.00	5,186,880.00	.00
132000 Primes de vacaciones, dominical y gratificación de fin de año	.00	.00	.00	.00	.00	.00	.00	.00	.00	.00	.00
132000 Primes de vacaciones, dominical y gratificación de fin de año	.00	.00	.00	.00	.00	.00	.00	.00	.00	.00	.00



11/01/2024



REPORTE: COFIN00183

HORA: 12:41:59 PÁGINA: 17 DE 29



**MUNICIPIO DE TULANCINGO DE BRAVO**  
**Estado Analítico del Ejercicio de Presupuesto por Fuente de Financiamiento**  
**PRESUPUESTO DE EGRESOS POR FUENTE, CAPITULO, CONCEPTO, GENERICO Y PARTIDA**  
**DEL 01/01/2023 AL 31/12/2023**



OBJETO DEL GASTO	APROBADO	AMPLIACIONES/ REDUCCIONES	PRESUPUESTO VIGENTE	COMPROMETIDO	PRESUPUESTO DISPONIBLE PARA COMPROMETER	DEVENGADO	COMPROMETIDO NO DEVENGADO	PRESUPUESTO SIN DEVENGAR	EJERCIDO	PAGADO	SUBEJERCICIO
133001 Prima vecinal	149,770.00	-	149,770.00	149,532.00	.00	149,532.00	.00	.00	149,532.00	149,532.00	.00
133002 Aguinaldo personal Presidencia	5,458,972.00	-	5,458,972.00	5,046,348.00	.00	5,046,348.00	.00	.00	5,046,348.00	6,046,348.00	.00
150000 OTRAS PRESTACIONES SOCIALES Y ECONÓMICAS	1,891,040.00	-	1,891,040.00	1,211,887.00	.00	1,211,887.00	.00	.00	1,211,887.00	1,211,887.00	.00
154000 Prestaciones contractuales	1,891,040.00	-	1,891,040.00	1,211,887.00	.00	1,211,887.00	.00	.00	1,211,887.00	1,211,887.00	.00
154001 Quinquenios	1,394,400.00	-	1,394,400.00	972,937.00	.00	972,937.00	.00	.00	972,937.00	972,937.00	.00
154002 Despenas	496,640.00	-	496,640.00	237,950.00	.00	237,950.00	.00	.00	237,950.00	237,950.00	.00
154003 Bono por Productividad, Productividad	376,800.00	-	376,800.00	1,350.00	.00	1,350.00	.00	.00	1,350.00	1,350.00	.00
300000 SERVICIOS GENERALES	1,505,145.00	-	1,505,145.00	.00	.00	.00	.00	.00	.00	.00	.00
310000 SERVICIOS BÁSICOS	1,505,145.00	-	1,505,145.00	.00	.00	.00	.00	.00	.00	.00	.00
311000 Energía eléctrica	1,505,145.00	-	1,505,145.00	.00	.00	.00	.00	.00	.00	.00	.00
311003 Servicios de infraestructura para alumbrado Público	1,505,145.00	-	1,505,145.00	.00	.00	.00	.00	.00	.00	.00	.00
400000 TRANSFERENCIAS, ASIGNACIONES, SUBSIDIOS Y TRANSFERENCIAS	1,994,181.23	-	1,994,181.23	1,445,356.00	548,805.23	1,445,356.00	.00	548,805.23	1,445,356.00	1,445,356.00	548,805.23
410000 TRANSFERENCIAS INTERNAS Y ASIGNACIONES AL SECTOR PÚBLICO	1,994,181.23	-	1,994,181.23	1,445,356.00	548,805.23	1,445,356.00	.00	548,805.23	1,445,356.00	1,445,356.00	548,805.23
411000 Transferencias internas otorgadas a entidades descentralizadas no empresariales y no financieras	1,994,181.23	-	1,994,181.23	1,445,356.00	548,805.23	1,445,356.00	.00	548,805.23	1,445,356.00	1,445,356.00	548,805.23
411001 Transferencias Organizativas Descentralizadas	1,505,145.00	-	1,505,145.00	.00	.00	.00	.00	.00	.00	.00	.00
411002 BIENES MUEBLES, INMUEBLES E INTANGIBLES	1,505,145.00	-	1,505,145.00	.00	.00	.00	.00	.00	.00	.00	.00
500000 BIENES MUEBLES, INMUEBLES E INTANGIBLES	1,505,145.00	-	1,505,145.00	.00	.00	.00	.00	.00	.00	.00	.00
540000 VEHICULOS Y EQUIPO DE TRANSPORTE	1,505,145.00	-	1,505,145.00	.00	.00	.00	.00	.00	.00	.00	.00
541000 Automóviles y Equipo Terrestre	1,505,145.00	-	1,505,145.00	.00	.00	.00	.00	.00	.00	.00	.00
541002 Camiones y Camionetas	1,505,145.00	-	1,505,145.00	.00	.00	.00	.00	.00	.00	.00	.00
900000 DEUDA PÚBLICA	6,220,035.77	-	6,220,035.77	1,960,909.26	4,259,126.51	1,960,909.26	.00	4,259,126.51	1,960,909.26	1,960,909.26	4,259,126.51
910000 AMORTIZACIÓN DE LA DEUDA PÚBLICA	6,220,035.77	-	6,220,035.77	1,960,909.26	4,259,126.51	1,960,909.26	.00	4,259,126.51	1,960,909.26	1,960,909.26	4,259,126.51
911000 Amortización de la deuda interna con instituciones de crédito	6,220,035.77	-	6,220,035.77	1,960,909.26	4,259,126.51	1,960,909.26	.00	4,259,126.51	1,960,909.26	1,960,909.26	4,259,126.51
911003 Amortización Bancarias Refinanciamiento	6,220,035.77	-	6,220,035.77	1,960,909.26	4,259,126.51	1,960,909.26	.00	4,259,126.51	1,960,909.26	1,960,909.26	4,259,126.51
1533 Impuesto sobre Automóviles Nuevos (ISAN) 2022	370,848.45	-	370,848.45	370,848.45	.00	370,848.45	.00	.00	370,848.45	370,848.45	.00
300000 SERVICIOS GENERALES	242,429.03	-	242,429.03	242,429.03	.00	242,429.03	.00	.00	242,429.03	242,429.03	.00
310000 SERVICIOS BÁSICOS	242,429.03	-	242,429.03	242,429.03	.00	242,429.03	.00	.00	242,429.03	242,429.03	.00
311000 Energía eléctrica	242,429.03	-	242,429.03	242,429.03	.00	242,429.03	.00	.00	242,429.03	242,429.03	.00
311001 Servicio de Energía eléctrica	242,429.03	-	242,429.03	242,429.03	.00	242,429.03	.00	.00	242,429.03	242,429.03	.00
900000 DEUDA PÚBLICA	128,417.42	-	128,417.42	128,417.42	.00	128,417.42	.00	.00	128,417.42	128,417.42	.00
910000 AMORTIZACIÓN DE LA DEUDA PÚBLICA	128,417.42	-	128,417.42	128,417.42	.00	128,417.42	.00	.00	128,417.42	128,417.42	.00





**MUNICIPIO DE TULANCINGO DE BRAVO**  
**Estado Analítico del Ejercicio de Presupuesto por Fuente de Financiamiento**  
**PRESUPUESTO DE EGRESOS POR FUENTE, CAPITULO, CONCEPTO, GENERICO Y PARTIDA**  
**DEL 01/10/2023 AL 31/12/2023**

OBJETO DEL GASTO	APROBADO	AMPLIACIONES/REDUCCIONES	PRESUPUESTO VIGENTE	COMPROMETIDO	PRESUPUESTO DISPONIBLE PARA COMPROMETER	DEVENGADO	COMPROMETIDO NO DEVENGADO	PRESUPUESTO SIN DEVENGAR	EJERCIDO	PAGADO	SUB EJERCICIO
911000 Amortización de la deuda interna con instituciones de crédito	.00	128,417.42	128,417.42	128,417.42	.00	128,417.42	.00	.00	128,417.42	128,417.42	.00
911000 Amortización Banobras Refinanciamiento	.00	128,417.42	128,417.42	128,417.42	.00	128,417.42	.00	.00	128,417.42	128,417.42	.00
1323 Impuesto sobre Automóviles Nuevos (ISAN) 2023	818,638.00	572,115.00	1,390,753.00	1,390,753.00	.00	1,390,753.00	.00	.00	1,390,753.00	1,390,753.00	.00
400000 TRANSFERENCIAS, ASIGNACIONES, SUBSIDIOS Y OTRAS AYUDAS	818,638.00	572,115.00	1,390,753.00	1,390,753.00	.00	1,390,753.00	.00	.00	1,390,753.00	1,390,753.00	.00
410000 TRANSFERENCIAS INTERNAS Y ASIGNACIONES AL SECTOR PÚBLICO	818,638.00	572,115.00	1,390,753.00	1,390,753.00	.00	1,390,753.00	.00	.00	1,390,753.00	1,390,753.00	.00
415000 Transferencias internas otorgadas a entidades paraestatales no empresariales y no financieras	818,638.00	572,115.00	1,390,753.00	1,390,753.00	.00	1,390,753.00	.00	.00	1,390,753.00	1,390,753.00	.00
415001 Transferencias Organizismos Descentralizados	818,638.00	572,115.00	1,390,753.00	1,390,753.00	.00	1,390,753.00	.00	.00	1,390,753.00	1,390,753.00	.00
900000 DEUDA PUBLICA	.00	.00	.00	.00	.00	.00	.00	.00	.00	.00	.00
910000 AMORTIZACIÓN DE LA DEUDA PUBLICA	.00	.00	.00	.00	.00	.00	.00	.00	.00	.00	.00
911000 Amortización de la deuda interna con instituciones de crédito	.00	.00	.00	.00	.00	.00	.00	.00	.00	.00	.00
911003 Amortización Banobras Refinanciamiento	.00	.00	.00	.00	.00	.00	.00	.00	.00	.00	.00
1324 Impuesto Especial sobre Producción y Servicios (IPEPS) 2023	180,607.51	180,607.51	361,215.02	361,215.02	.00	361,215.02	.00	.00	361,215.02	361,215.02	.00
900000 DEUDA PUBLICA	180,607.51	180,607.51	361,215.02	361,215.02	.00	361,215.02	.00	.00	361,215.02	361,215.02	.00
910000 AMORTIZACIÓN DE LA DEUDA PUBLICA	180,607.51	180,607.51	361,215.02	361,215.02	.00	361,215.02	.00	.00	361,215.02	361,215.02	.00
911000 Amortización de la deuda interna con instituciones de crédito	180,607.51	180,607.51	361,215.02	361,215.02	.00	361,215.02	.00	.00	361,215.02	361,215.02	.00
911003 Amortización Banobras Refinanciamiento	180,607.51	180,607.51	361,215.02	361,215.02	.00	361,215.02	.00	.00	361,215.02	361,215.02	.00
1324 Impuesto Especial sobre Producción y Servicios (IPEPS) 2023	2,096,871.00	685,342.36	2,782,212.36	2,782,212.36	.00	2,782,212.36	.00	.00	2,782,212.36	2,782,212.36	.00
400000 TRANSFERENCIAS, ASIGNACIONES, SUBSIDIOS Y OTRAS AYUDAS	1,551,020.00	685,342.36	2,236,362.36	2,236,362.36	.00	2,236,362.36	.00	.00	2,236,362.36	2,236,362.36	.00
410000 TRANSFERENCIAS INTERNAS Y ASIGNACIONES AL SECTOR PÚBLICO	1,551,020.00	685,342.36	2,236,362.36	2,236,362.36	.00	2,236,362.36	.00	.00	2,236,362.36	2,236,362.36	.00
415000 Transferencias internas otorgadas a entidades paraestatales no empresariales y no financieras	1,551,020.00	685,342.36	2,236,362.36	2,236,362.36	.00	2,236,362.36	.00	.00	2,236,362.36	2,236,362.36	.00
415001 Transferencias Organizismos Descentralizados	1,551,020.00	685,342.36	2,236,362.36	2,236,362.36	.00	2,236,362.36	.00	.00	2,236,362.36	2,236,362.36	.00
900000 DEUDA PUBLICA	1,233,293.36	1,233,293.36	2,466,586.72	2,466,586.72	.00	2,466,586.72	.00	.00	2,466,586.72	2,466,586.72	.00
910000 AMORTIZACIÓN DE LA DEUDA PUBLICA	1,233,293.36	1,233,293.36	2,466,586.72	2,466,586.72	.00	2,466,586.72	.00	.00	2,466,586.72	2,466,586.72	.00
911000 Amortización de la deuda interna con instituciones de crédito	1,233,293.36	1,233,293.36	2,466,586.72	2,466,586.72	.00	2,466,586.72	.00	.00	2,466,586.72	2,466,586.72	.00
911003 Amortización Banobras Refinanciamiento	1,233,293.36	1,233,293.36	2,466,586.72	2,466,586.72	.00	2,466,586.72	.00	.00	2,466,586.72	2,466,586.72	.00
1323 Impuesto sobre Enajenación y Masas de Inmuebles (IEMI) 2023	188,945.21	188,945.21	377,890.42	377,890.42	.00	377,890.42	.00	.00	377,890.42	377,890.42	.00
900000 DEUDA PUBLICA	188,945.21	188,945.21	377,890.42	377,890.42	.00	377,890.42	.00	.00	377,890.42	377,890.42	.00
910000 AMORTIZACIÓN DE LA DEUDA PUBLICA	188,945.21	188,945.21	377,890.42	377,890.42	.00	377,890.42	.00	.00	377,890.42	377,890.42	.00
911000 Amortización de la deuda interna con instituciones de crédito	188,945.21	188,945.21	377,890.42	377,890.42	.00	377,890.42	.00	.00	377,890.42	377,890.42	.00
911003 Amortización Banobras Refinanciamiento	188,945.21	188,945.21	377,890.42	377,890.42	.00	377,890.42	.00	.00	377,890.42	377,890.42	.00







**MUNICIPIO DE TULANCINGO DE BRAVO**  
**Estado Analítico del Ejercicio de Presupuesto por Fuente de Financiamiento**  
**PRESUPUESTO DE EGRESOS POR FUENTE, CAPITULO, CONCEPTO, GENERICO Y PARTIDA**

DEL 01/01/2023 AL 31/12/2023

OBJETO DEL GASTO	APROBADO	AMPLIACIONES/ REDUCCIONES	PRESUPUESTO VIGENTE	COMPROMETIDO	PRESUPUESTO DISPONIBLE PARA COMPROMETER	DEVENGADO	COMPROMETIDO NO DEVENGADO	PRESUPUESTO SIN DEVENGAR	EJERCIDO	PAGADO	SUBEJERCICIO
1323 1925 Fondos de Fideicomiso y Reconstrucción (FOFRI) 2023	2,620,688.00	438,661.00	3,057,270.00	2,440,803.00	616,467.00	2,440,803.00	.00	616,467.00	2,440,803.00	2,440,803.00	616,467.00
400000 TRANSFERENCIAS, ASIGNACIONES, SUBSIDIOS Y OTRAS AYUDAS	2,620,688.00	438,661.00	3,057,270.00	2,440,803.00	616,467.00	2,440,803.00	.00	616,467.00	2,440,803.00	2,440,803.00	616,467.00
410000 TRANSFERENCIAS INTERNAS Y ASIGNACIONES AL SECTOR PUBLICO	2,620,688.00	438,661.00	3,057,270.00	2,440,803.00	616,467.00	2,440,803.00	.00	616,467.00	2,440,803.00	2,440,803.00	616,467.00
415000 Transferencias internas otorgadas a entidades parastatales no empresariales y no financieras	2,620,688.00	438,661.00	3,057,270.00	2,440,803.00	616,467.00	2,440,803.00	.00	616,467.00	2,440,803.00	2,440,803.00	616,467.00
416001 Transferencias Organismos Descentralizados	2,620,688.00	438,661.00	3,057,270.00	2,440,803.00	616,467.00	2,440,803.00	.00	616,467.00	2,440,803.00	2,440,803.00	616,467.00
1328 1928 Incentivos a la Venta Final de Gasolina Diésel	1,114.00	1,114.00	18,117.03	18,117.03	.00	18,117.03	.00	.00	18,117.03	18,117.03	.00
400000 TRANSFERENCIAS, ASIGNACIONES, SUBSIDIOS Y OTRAS AYUDAS	1,114.00	1,114.00	18,117.03	18,117.03	.00	18,117.03	.00	.00	18,117.03	18,117.03	.00
410000 TRANSFERENCIAS INTERNAS Y ASIGNACIONES AL SECTOR PUBLICO	1,114.00	1,114.00	18,117.03	18,117.03	.00	18,117.03	.00	.00	18,117.03	18,117.03	.00
415000 Transferencias internas otorgadas a entidades parastatales no empresariales y no financieras	1,114.00	1,114.00	18,117.03	18,117.03	.00	18,117.03	.00	.00	18,117.03	18,117.03	.00
416001 Transferencias Organismos Descentralizados	1,114.00	1,114.00	18,117.03	18,117.03	.00	18,117.03	.00	.00	18,117.03	18,117.03	.00
1928 1928 Incentivos a la Venta Final de Gasolina Diésel	2,440,803.00	438,661.00	3,057,270.00	3,071,708.76	1,922,002.26	2,198,228.65	1,773,480.11	3,085,500.35	2,198,228.65	2,198,228.65	3,085,500.35
200000 MATERIALES Y SUMINISTROS	.00	2,533,543.02	2,533,543.02	2,533,543.02	.00	760,082.91	1,773,460.11	1,773,460.11	760,082.91	760,082.91	1,773,460.11
240000 MATERIALES Y ARTICULOS DE CONSTRUCCION	.00	2,533,543.02	2,533,543.02	2,533,543.02	.00	760,082.91	1,773,460.11	1,773,460.11	760,082.91	760,082.91	1,773,460.11
246000 REPARACION	.00	2,533,543.02	2,533,543.02	2,533,543.02	.00	760,082.91	1,773,460.11	1,773,460.11	760,082.91	760,082.91	1,773,460.11
246000 Material eléctrico y electrónico	.00	2,533,543.02	2,533,543.02	2,533,543.02	.00	760,082.91	1,773,460.11	1,773,460.11	760,082.91	760,082.91	1,773,460.11
246001 Material eléctrico	.00	2,533,543.02	2,533,543.02	2,533,543.02	.00	760,082.91	1,773,460.11	1,773,460.11	760,082.91	760,082.91	1,773,460.11
300000 SERVICIOS GENERALES	1,000,257.74	1,000,257.74	1,952,863.17	845,839.47	1,107,023.70	845,839.47	.00	1,107,023.70	845,839.47	845,839.47	1,107,023.70
310000 SERVICIOS BÁSICOS	1,000,257.74	1,000,257.74	1,952,863.17	845,839.47	1,107,023.70	845,839.47	.00	1,107,023.70	845,839.47	845,839.47	1,107,023.70
311000 Energía eléctrica	1,000,257.74	1,000,257.74	1,952,863.17	845,839.47	1,107,023.70	845,839.47	.00	1,107,023.70	845,839.47	845,839.47	1,107,023.70
311000 Energía eléctrica	1,000,257.74	1,000,257.74	1,952,863.17	845,839.47	1,107,023.70	845,839.47	.00	1,107,023.70	845,839.47	845,839.47	1,107,023.70
311601 Servicio de Energía eléctrica	.00	.00	.00	.00	.00	.00	.00	.00	.00	.00	.00
311603 Servicios de infraestructura para alumbrado público	1,000,257.74	1,000,257.74	1,952,863.17	845,839.47	1,107,023.70	845,839.47	.00	1,107,023.70	845,839.47	845,839.47	1,107,023.70
319000 Servicios integrados y otros servicios	31,495.04	31,495.04	922,605.43	845,839.47	76,765.96	845,839.47	.00	76,765.96	845,839.47	845,839.47	76,765.96
319001 Servicio integral de telefonía e internet	31,495.04	31,495.04	922,605.43	845,839.47	76,765.96	845,839.47	.00	76,765.96	845,839.47	845,839.47	76,765.96
400000 TRANSFERENCIAS, ASIGNACIONES, SUBSIDIOS Y OTRAS AYUDAS	1,407,322.81	631,398.71	1,407,322.81	592,328.27	814,996.54	592,328.27	.00	814,996.54	592,328.27	592,328.27	814,996.54
410000 TRANSFERENCIAS INTERNAS Y ASIGNACIONES AL SECTOR PUBLICO	1,407,322.81	631,398.71	1,407,322.81	592,328.27	814,996.54	592,328.27	.00	814,996.54	592,328.27	592,328.27	814,996.54
415000 Transferencias internas otorgadas a entidades parastatales no empresariales y no financieras	1,407,322.81	631,398.71	1,407,322.81	592,328.27	814,996.54	592,328.27	.00	814,996.54	592,328.27	592,328.27	814,996.54
416001 Transferencias Organismos Descentralizados	1,407,322.81	631,398.71	1,407,322.81	592,328.27	814,996.54	592,328.27	.00	814,996.54	592,328.27	592,328.27	814,996.54
500000 BIENES MUEBLES, INMUEBLES E INTANGIBLES	.00	.00	.00	.00	.00	.00	.00	.00	.00	.00	.00
540000 VEHICULOS Y EQUIPO DE TRANSPORTE	.00	.00	.00	.00	.00	.00	.00	.00	.00	.00	.00
541000 Automóviles y Equipo Terrestre	.00	.00	.00	.00	.00	.00	.00	.00	.00	.00	.00
541002 Camiones y Camionetas	.00	.00	.00	.00	.00	.00	.00	.00	.00	.00	.00



REPORTE: COFIN00183      FECHA: 11/01/2024      HORA: 12:41:59      PÁGINA: 20 DE 29





**MUNICIPIO DE TULANCINGO DE BRAVO**  
**Estado Analítico del Ejercicio de Presupuesto por Fuente de Financiamiento**  
**PRESUPUESTO DE EGRESOS POR FUENTE, CAPITULO, CONCEPTO, GENERICO Y PARTIDA**  
**DEL 01/01/2023 AL 31/12/2023**



OBJETO DEL GASTO	APROBADO	AMPLIACIONES/REDUCCIONES	PRESUPUESTO VIGENTE	COMPROMETIDO	PRESUPUESTO DISPONIBLE PARA COMPROMETER	DEVENGADO	COMPROMETIDO NO DEVENGADO	PRESUPUESTO SIN DEVENGAR	EJERCIDO	PAGADO	SUB EJERCICIO
311000 Energía eléctrica	.00	.00	.00	.00	.00	.00	.00	.00	.00	.00	.00
311001 Servicio de Energía eléctrica	.00	.00	.00	.00	.00	.00	.00	.00	.00	.00	.00
400000 TRANSFERENCIAS, ASIGNACIONES, SUBSIDIOS Y OTRAS AYUDAS	2,538,780.25	797,790.97	1,740,989.28	1,171,355.00	569,644.28	1,171,355.00	.00	569,644.28	1,171,355.00	1,171,355.00	569,644.28
410000 SECTOR PUBLICO	2,538,780.25	797,790.97	1,740,989.28	1,171,355.00	569,644.28	1,171,355.00	.00	569,644.28	1,171,355.00	1,171,355.00	569,644.28
415000 no empresariales y no financieras	2,538,780.25	797,790.97	1,740,989.28	1,171,355.00	569,644.28	1,171,355.00	.00	569,644.28	1,171,355.00	1,171,355.00	569,644.28
416001 Transferencias Organismos Descentralizados	2,538,780.25	797,790.97	1,740,989.28	1,171,355.00	569,644.28	1,171,355.00	.00	569,644.28	1,171,355.00	1,171,355.00	569,644.28
500000 BIENES MUEBLES, INMUEBLES E INMANTENIBLES	.00	.00	.00	.00	.00	.00	.00	.00	.00	.00	.00
640000 VEHICULOS Y EQUIPO DE TRANSPORTE	.00	.00	.00	.00	.00	.00	.00	.00	.00	.00	.00
641000 Automóviles y Equipo Terrestre	.00	.00	.00	.00	.00	.00	.00	.00	.00	.00	.00
700000 Camiones y Camionetas	.00	.00	.00	.00	.00	.00	.00	.00	.00	.00	.00
700000 INVERSIONES FINANCIERAS Y OTRAS PROVISIONES	.00	.00	.00	.00	.00	.00	.00	.00	.00	.00	.00
790000 PROVISIONES PARA CONTRAGENCIAS Y OTRAS PROVISIONES ESPECIALES	.00	.00	.00	.00	.00	.00	.00	.00	.00	.00	.00
791000 Contingencias por contingencias financieras	.00	.00	.00	.00	.00	.00	.00	.00	.00	.00	.00
900000 DEUDA PUBLICA	.00	2,391,876.72	2,391,876.72	1,891,876.72	500,000.00	1,891,876.72	.00	500,000.00	1,891,876.72	1,891,876.72	500,000.00
910000 AMORTIZACION DE LA DEUDA PUBLICA	.00	2,391,876.72	2,391,876.72	1,891,876.72	500,000.00	1,891,876.72	.00	500,000.00	1,891,876.72	1,891,876.72	500,000.00
911000 Amortización de la deuda pública con instituciones financieras	.00	2,391,876.72	2,391,876.72	1,891,876.72	500,000.00	1,891,876.72	.00	500,000.00	1,891,876.72	1,891,876.72	500,000.00
911003 Amortización Bancos Financieros	.00	2,391,876.72	2,391,876.72	1,891,876.72	500,000.00	1,891,876.72	.00	500,000.00	1,891,876.72	1,891,876.72	500,000.00
300000 SERVICIOS GENERALES	410,280.21	410,280.21	410,280.21	410,280.21	.00	410,280.21	.00	.00	410,280.21	410,280.21	.00
300000 SERVICIOS PROFESIONALES, CIENTIFICOS, TECNICO Y OTROS SERVICIOS	300,000.00	300,000.00	300,000.00	300,000.00	.00	300,000.00	.00	.00	300,000.00	300,000.00	.00
334000 Servicios de capacitación	116,000.00	116,000.00	116,000.00	116,000.00	.00	116,000.00	.00	.00	116,000.00	116,000.00	.00
334001 Servicios de Capacitación y/o profesionalización de servidores públicos	116,000.00	116,000.00	116,000.00	116,000.00	.00	116,000.00	.00	.00	116,000.00	116,000.00	.00
339000 Servicios profesionales, científicos y técnicos	184,000.00	184,000.00	184,000.00	184,000.00	.00	184,000.00	.00	.00	184,000.00	184,000.00	.00
339001 Otros servicios profesionales	184,000.00	184,000.00	184,000.00	184,000.00	.00	184,000.00	.00	.00	184,000.00	184,000.00	.00
400000 OTRAS AYUDAS	110,280.21	110,280.21	110,280.21	110,280.21	.00	110,280.21	.00	.00	110,280.21	110,280.21	.00
410000 TRANSFERENCIAS INTERNAS Y OTRAS AYUDAS	110,280.21	110,280.21	110,280.21	110,280.21	.00	110,280.21	.00	.00	110,280.21	110,280.21	.00
415000 SECTOR PUBLICO	110,280.21	110,280.21	110,280.21	110,280.21	.00	110,280.21	.00	.00	110,280.21	110,280.21	.00
415000 Transferencias internas otorgadas a entidades no empresariales y no financieras	110,280.21	110,280.21	110,280.21	110,280.21	.00	110,280.21	.00	.00	110,280.21	110,280.21	.00
415001 Transferencias Organismos Descentralizados	.00	.00	.00	.00	.00	.00	.00	.00	.00	.00	.00





MUNICIPIO DE TULANCINGO DE BRAVO

Estado Analítico del Ejercicio de Presupuesto por Fuente de Financiamiento  
PRESUPUESTO DE EGRESOS POR FUENTE, CAPITULO, CONCEPTO, GENERICO Y PARTIDA

DEL 01/01/2023 AL 31/12/2023

OBJETO DEL GASTO	APROBADO	AMPLIACIONES/ REDUCCIONES	PRESUPUESTO VIGENTE	COMPROMETIDO	PRESUPUESTO DISPONIBLE PARA COMPROMETER	DEVENGADO	COMPROMETIDO NO DEVENGADO	PRESUPUESTO SIN DEVENGAR	EJERCIDO	PAGADO	SUB EJERCICIO
Transferencias Organismos Descentralizados (ISR)	.00	110,280.21	110,280.21	110,280.21	.00	110,280.21	.00	.00	110,280.21	110,280.21	.00
1539 Participación por la Recaudación del ISR enterada a la Fed. (ISR) 2023	15,688,800.06	381,000.00	16,439,800.00	14,588,230.79	851,669.21	14,588,230.79	.00	851,669.21	14,588,230.79	14,588,230.79	851,669.21
SERVICIOS PERSONALES	9,409,484.00	-	9,409,484.00	.00	.00	.00	.00	.00	.00	.00	.00
Remuneración Adicionales y Especiales	9,409,484.00	-	9,409,484.00	.00	.00	.00	.00	.00	.00	.00	.00
Primas de vacaciones, dominical y gratificación de fin de año	9,409,484.00	-	9,409,484.00	.00	.00	.00	.00	.00	.00	.00	.00
132000	9,409,484.00	-	9,409,484.00	.00	.00	.00	.00	.00	.00	.00	.00
132002 Aguinaldo personal Presidencia	9,409,484.00	-	9,409,484.00	.00	.00	.00	.00	.00	.00	.00	.00
300000 SERVICIOS GENERALES	217,374.00	168,626.00	386,000.00	165,000.00	221,000.00	165,000.00	.00	221,000.00	165,000.00	165,000.00	221,000.00
310000 SERVICIOS BASICOS	217,374.00	217,374.00	.00	.00	.00	.00	.00	.00	.00	.00	.00
311000 Energía eléctrica	217,374.00	217,374.00	.00	.00	.00	.00	.00	.00	.00	.00	.00
311001 Servicio de Energía eléctrica	217,374.00	217,374.00	.00	.00	.00	.00	.00	.00	.00	.00	.00
330000 SERVICIOS PROFESIONALES, CIENTIFICOS, TECNICOS Y OTROS SERVICIOS	386,000.00	.00	386,000.00	165,000.00	221,000.00	165,000.00	.00	221,000.00	165,000.00	165,000.00	221,000.00
334000 Servicios de capacitación	165,000.00	.00	165,000.00	165,000.00	.00	165,000.00	.00	.00	165,000.00	165,000.00	.00
334001 Servicios de Capacitación y/o profesionalización de servidores públicos	165,000.00	165,000.00	.00	165,000.00	.00	165,000.00	.00	.00	165,000.00	165,000.00	.00
339000 Servicios profesionales, científicos y técnicos integrados	221,000.00	221,000.00	.00	.00	221,000.00	.00	.00	221,000.00	.00	.00	221,000.00
339001 Otros servicios profesionales	221,000.00	221,000.00	.00	.00	221,000.00	.00	.00	221,000.00	.00	.00	221,000.00
400000 TRANSFERENCIAS, ASIGNACIONES, SUBSIDIOS Y OTRAS AYUDAS	5,432,781.00	1,201,739.00	14,633,781.00	14,423,230.79	210,550.21	14,423,230.79	.00	210,550.21	14,423,230.79	14,423,230.79	210,550.21
410000 TRANSFERENCIAS INTERNAS Y ASIGNACIONES AL SECTOR PUBLICO	5,432,781.00	9,201,739.00	14,633,781.00	14,423,230.79	210,550.21	14,423,230.79	.00	210,550.21	14,423,230.79	14,423,230.79	210,550.21
415000 Transferencias internas otorgadas a entidades públicas no empresariales y no financieras	14,633,781.00	14,633,781.00	.00	14,423,230.79	210,550.21	14,423,230.79	.00	210,550.21	14,423,230.79	14,423,230.79	210,550.21
415001 Transferencias Organismos Descentralizados	11,169,016.00	9,201,739.00	20,370,755.00	11,169,016.00	.00	11,169,016.00	.00	.00	11,169,016.00	11,169,016.00	.00
416002 Transferencias Organismos Descentralizados (ISR)	3,464,765.00	5,400,000.00	8,864,765.00	3,254,212.79	210,550.21	3,254,212.79	.00	210,550.21	3,254,212.79	3,254,212.79	210,550.21
900000 DEUDA PÚBLICA	420,119.00	420,119.00	840,238.00	.00	420,119.00	.00	.00	420,119.00	.00	.00	420,119.00
910000 AMORTIZACIÓN DE LA DEUDA PÚBLICA	420,119.00	420,119.00	840,238.00	.00	420,119.00	.00	.00	420,119.00	.00	.00	420,119.00
911000 Amortización de la deuda interna con instituciones de crédito	420,119.00	420,119.00	840,238.00	.00	420,119.00	.00	.00	420,119.00	.00	.00	420,119.00
911003 Amortización Bonos de Refinanciamiento	420,119.00	420,119.00	840,238.00	.00	420,119.00	.00	.00	420,119.00	.00	.00	420,119.00
1538 Ingresos sobre la Renta Anticipación (ISR) Inmuebles (ISR) EBI 2021	216,630.44	216,630.44	433,260.88	216,630.44	.00	216,630.44	.00	.00	216,630.44	216,630.44	.00
500000 BIENES MUEBLES, INMUEBLES E INTANGIBLES	216,630.44	216,630.44	433,260.88	216,630.44	.00	216,630.44	.00	.00	216,630.44	216,630.44	.00
560000 MAQUINARIA, OTROS EQUIPOS Y HERRAMIENTAS	216,630.44	216,630.44	433,260.88	216,630.44	.00	216,630.44	.00	.00	216,630.44	216,630.44	.00
565000 Equipo de comunicación y telecomunicación	216,630.44	216,630.44	433,260.88	216,630.44	.00	216,630.44	.00	.00	216,630.44	216,630.44	.00
565001 Equipo de comunicación y telecomunicación	216,630.44	216,630.44	433,260.88	216,630.44	.00	216,630.44	.00	.00	216,630.44	216,630.44	.00
1534 Ingresos sobre la Renta Amortización bienes	16,930.31	16,930.31	33,860.62	16,930.31	.00	16,930.31	.00	.00	16,930.31	16,930.31	.00



11/01/2024

REPORTE: COFIN00183



**MUNICIPIO DE TULANCINGO DE BRAVO**  
**Estado Analítico del Ejercicio de Presupuesto por Fuente de Financiamiento**  
**PRESUPUESTO DE EGRESOS POR FUENTE, CAPITULO, CONCEPTO, GENERICO Y PARTIDA**  
**DEL 01/01/2023 AL 31/12/2023**



OBJETO DEL GASTO	APROBADO	AMPLIACIONES/ REDUCCIONES	PRESUPUESTO VIGENTE	COMPROMETIDO	PRESUPUESTO DISPONIBLE PARA COMPROMETER	DEVENGADO	COMPROMETIDO NO DEVENGADO	PRESUPUESTO SIN DEVENGAR	EJERCIDO	PAGADO	SUB EJERCICIO
400000 <b>TRANSFERENCIAS INTERNAS, SUBSIDIOS Y OTRAS AYUDAS</b>	.00	16,930.31	16,930.31	16,930.31	.00	16,930.31	.00	.00	16,930.31	16,930.31	.00
410000 <b>TRANSFERENCIAS INTERNAS Y ASIGNACIONES AL SECTOR PÚBLICO</b>	.00	16,930.31	16,930.31	16,930.31	.00	16,930.31	.00	.00	16,930.31	16,930.31	.00
415000 <b>Transferencias internas otorgadas a entidades parastatales no empresariales y no financieras</b>	.00	16,930.31	16,930.31	16,930.31	.00	16,930.31	.00	.00	16,930.31	16,930.31	.00
415001 <b>Transferencias Organismos Descentralizados</b>	208,420.11	119,799.25	328,219.36	.00	328,219.36	.00	.00	328,219.36	.00	.00	328,219.36
1538 <b>Impuesto sobre la Renta Anticipación Bienes Inmuebles (IR EBI) 2023</b>	208,420.11	208,420.11	.00	.00	.00	.00	.00	.00	.00	.00	.00
300000 <b>SERVICIOS GENERALES</b>	208,420.11	208,420.11	.00	.00	.00	.00	.00	.00	.00	.00	.00
310000 <b>SERVICIOS BÁSICOS</b>	208,420.11	208,420.11	.00	.00	.00	.00	.00	.00	.00	.00	.00
311000 <b>Energía eléctrica</b>	208,420.11	208,420.11	.00	.00	.00	.00	.00	.00	.00	.00	.00
311001 <b>Servicio de Energía eléctrica</b>	208,420.11	208,420.11	.00	.00	.00	.00	.00	.00	.00	.00	.00
400000 <b>TRANSFERENCIAS, ASIGNACIONES, SUBSIDIOS Y OTRAS AYUDAS</b>	.00	328,219.36	328,219.36	.00	328,219.36	.00	.00	328,219.36	.00	.00	328,219.36
410000 <b>TRANSFERENCIAS INTERNAS Y ASIGNACIONES AL SECTOR PÚBLICO</b>	.00	328,219.36	328,219.36	.00	328,219.36	.00	.00	328,219.36	.00	.00	328,219.36
415000 <b>Transferencias internas otorgadas a entidades parastatales no empresariales y no financieras</b>	.00	328,219.36	328,219.36	.00	328,219.36	.00	.00	328,219.36	.00	.00	328,219.36
415001 <b>Transferencias Organismos Descentralizados</b>	.00	328,219.36	328,219.36	.00	328,219.36	.00	.00	328,219.36	.00	.00	328,219.36
1832 <b>Fondo de Estabilización de los Ingresos de las Entidades Federativas (FEIEF) 2022</b>	.00	731.30	731.30	731.30	.00	731.30	.00	.00	731.30	731.30	.00
900000 <b>DEUDA PÚBLICA</b>	.00	731.30	731.30	731.30	.00	731.30	.00	.00	731.30	731.30	.00
910000 <b>AMORTIZACIÓN DE LA DEUDA PÚBLICA</b>	.00	731.30	731.30	731.30	.00	731.30	.00	.00	731.30	731.30	.00
911000 <b>Amortización de la deuda interna con instituciones de crédito</b>	.00	731.30	731.30	731.30	.00	731.30	.00	.00	731.30	731.30	.00
911003 <b>Amortización Bancos de Fomento</b>	171,737.55	171,737.55	6,878,285.15	731.30	.00	731.30	.00	1,024,284.42	7,877,940.73	7,877,940.73	1,824,284.42
1832 <b>Fondo de Estabilización de los Ingresos de las Entidades Federativas (FEIEF) 2023</b>	.00	7,212,958.00	7,212,958.00	7,212,958.00	.00	7,212,958.00	.00	.00	7,185,030.00	7,185,030.00	.00
100000 <b>SERVICIOS PERSONALES</b>	.00	4,942,900.00	4,942,900.00	4,942,900.00	.00	4,942,900.00	.00	.00	4,942,900.00	4,942,900.00	.00
130000 <b>Remuneración Adicionales y Especiales</b>	.00	4,942,900.00	4,942,900.00	4,942,900.00	.00	4,942,900.00	.00	.00	4,942,900.00	4,942,900.00	.00
132000 <b>Primas de vacaciones, dominical y gratificación de fin de año</b>	.00	4,942,900.00	4,942,900.00	4,942,900.00	.00	4,942,900.00	.00	.00	4,942,900.00	4,942,900.00	.00
132002 <b>Aguinaldo personal Presidencia</b>	.00	4,942,900.00	4,942,900.00	4,942,900.00	.00	4,942,900.00	.00	.00	4,942,900.00	4,942,900.00	.00
150000 <b>OTRAS PRESTACIONES SOCIALES Y ECONÓMICAS</b>	.00	2,270,058.00	2,270,058.00	2,270,058.00	.00	2,270,058.00	.00	.00	2,242,130.00	2,242,130.00	.00
152000 <b>Prestaciones y haberes de retiro</b>	.00	2,270,058.00	2,270,058.00	2,270,058.00	.00	2,270,058.00	.00	.00	2,242,130.00	2,242,130.00	.00
153001 <b>Prestaciones y haberes de retiro (Subsidios)</b>	.00	2,270,058.00	2,270,058.00	2,270,058.00	.00	2,270,058.00	.00	.00	2,242,130.00	2,242,130.00	.00
300000 <b>SERVICIOS GENERALES</b>	271,737.55	271,737.55	.00	.00	.00	.00	.00	.00	.00	.00	.00
310000 <b>SERVICIOS BÁSICOS</b>	271,737.55	271,737.55	.00	.00	.00	.00	.00	.00	.00	.00	.00
311000 <b>Energía eléctrica</b>	271,737.55	271,737.55	.00	.00	.00	.00	.00	.00	.00	.00	.00
311001 <b>Servicio de Energía eléctrica</b>	271,737.55	271,737.55	.00	.00	.00	.00	.00	.00	.00	.00	.00



13/01/2024

REPORTE: COFIN00183





**MUNICIPIO DE TULANCINGO DE BRAVO**  
**Estado Analítico del Ejercicio de Presupuesto por Fuente de Financiamiento**  
**PRESUPUESTO DE EGRESOS POR FUENTE, CAPITULO, CONCEPTO, GENERICO Y PARTIDA**  
**DEL 01/01/2023 AL 31/12/2023**



OBJETO DEL GASTO	APROBADO	AMPLIACIONES/ REDUCCIONES	PRESUPUESTO VIGENTE	COMPROMETIDO	PRESUPUESTO DISPONIBLE PARA COMPROMETER	DEVENGADO	COMPROMETIDO NO DEVENGADO	PRESUPUESTO SIN DEVENGAR	EJERCIDO	PAGADO	SUB EJERCICIO
800000 DEUDA PÚBLICA	.00	1,666,305.15	1,666,305.15	642,010.73	1,024,294.42	642,010.73	.00	1,024,294.42	642,010.73	642,010.73	1,024,294.42
910000 AMORTIZACIÓN DE LA DEUDA PÚBLICA	.00	1,666,305.15	1,666,305.15	642,010.73	1,024,294.42	642,010.73	.00	1,024,294.42	642,010.73	642,010.73	1,024,294.42
911000 Amortización de la deuda interna con instrucciones de crédito	.00	1,666,305.15	1,666,305.15	642,010.73	1,024,294.42	642,010.73	.00	1,024,294.42	642,010.73	642,010.73	1,024,294.42
911003 Amortización Bonobras Refinanciamiento	.00	1,666,305.15	1,666,305.15	642,010.73	1,024,294.42	642,010.73	.00	1,024,294.42	642,010.73	642,010.73	1,024,294.42
3121 1781 Asignación de Mandatarios 2023	.00	291,158.00	291,158.00	291,158.00	.00	291,158.00	.00	.00	291,158.00	291,158.00	.00
600000 INVERSIÓN PÚBLICA	.00	291,158.00	291,158.00	291,158.00	.00	291,158.00	.00	.00	291,158.00	291,158.00	.00
810000 OBRA PÚBLICA EN BIENES DE DOMINIO PÚBLICO	.00	291,158.00	291,158.00	291,158.00	.00	291,158.00	.00	.00	291,158.00	291,158.00	.00
815000 Construcción de vías de comunicación	.00	291,158.00	291,158.00	291,158.00	.00	291,158.00	.00	.00	291,158.00	291,158.00	.00
815002 Infraestructura de Salud	.00	291,158.00	291,158.00	291,158.00	.00	291,158.00	.00	.00	291,158.00	291,158.00	.00
815003 Infraestructura del deporte	.00	291,158.00	291,158.00	291,158.00	.00	291,158.00	.00	.00	291,158.00	291,158.00	.00
814000 División de tenencia y construcción de obras de infraestructura	.00	15,319,598.99	15,319,598.99	15,317,324.41	2,272.58	7,911,315.36	7,406,009.05	7,408,281.63	7,911,315.36	7,911,315.36	7,408,281.63
2218 2218 Financiamiento Bonobras 2023	.00	15,319,598.99	15,319,598.99	15,317,324.41	2,272.58	7,911,315.36	7,406,009.05	7,408,281.63	7,911,315.36	7,911,315.36	7,408,281.63
600000 INVERSIÓN PÚBLICA	.00	15,319,598.99	15,319,598.99	15,317,324.41	2,272.58	7,911,315.36	7,406,009.05	7,408,281.63	7,911,315.36	7,911,315.36	7,408,281.63
810000 OBRA PÚBLICA EN BIENES DE DOMINIO PÚBLICO	.00	15,319,598.99	15,319,598.99	15,317,324.41	2,272.58	7,911,315.36	7,406,009.05	7,408,281.63	7,911,315.36	7,911,315.36	7,408,281.63
812000 Edificación no habitacional	.00	9,191,758.19	9,191,758.19	9,191,758.19	.00	6,724,639.46	2,467,118.73	2,467,118.73	6,724,639.46	6,724,639.46	2,467,118.73
812002 Infraestructura de Salud	.00	9,191,758.19	9,191,758.19	9,191,758.19	.00	6,724,639.46	2,467,118.73	2,467,118.73	6,724,639.46	6,724,639.46	2,467,118.73
812003 Infraestructura del deporte	.00	9,191,758.19	9,191,758.19	9,191,758.19	.00	6,724,639.46	2,467,118.73	2,467,118.73	6,724,639.46	6,724,639.46	2,467,118.73
814000 División de tenencia y construcción de obras de infraestructura	.00	6,127,838.80	6,127,838.80	6,125,566.22	2,272.58	1,186,675.90	4,938,090.32	4,941,162.90	1,186,675.90	1,186,675.90	4,941,162.90
814002 Alcantarillado, Sistema de Drenaje y Obras de Mantenimiento	.00	3,417,833.80	3,417,833.80	3,419,701.53	1,132.27	778,790.45	2,837,911.08	2,839,043.35	778,790.45	778,790.45	2,839,043.35
814003 Urbanización Municipal	.00	.00	.00	.00	.00	.00	.00	.00	.00	.00	.00
814004 Electrificación Rural y de Comunidades Rurales	.00	1,554,153.00	1,554,153.00	1,553,012.69	1,140.31	.00	1,553,012.69	1,554,153.00	.00	.00	1,554,153.00
814007 Agua Potable	.00	1,155,852.00	1,155,852.00	1,155,852.00	.00	407,885.45	747,966.55	747,966.55	407,885.45	407,885.45	747,966.55
815000 Construcción de vías de comunicación	.00	.00	.00	.00	.00	.00	.00	.00	.00	.00	.00
816002 Pavimentación de Calles, Aceras y Obras de Mantenimiento	.00	25,655,603.33	151,821,249.04	157,498,873.33	24,378.71	132,253,538.51	19,243,333.82	19,287,799.83	132,223,893.51	132,223,893.51	19,287,799.83
2511 Fondo de Aportaciones para el Fortalecimiento de los Municipios y de las Delegaciones de la Federación	.00	25,655,603.33	151,821,249.04	157,498,873.33	24,378.71	132,253,538.51	19,243,333.82	19,287,799.83	132,223,893.51	132,223,893.51	19,287,799.83
100000 SERVICIOS PERSONALES	.00	7,707,532.00	76,555,638.00	76,555,638.00	.00	76,555,638.00	.00	.00	76,555,638.00	76,555,638.00	.00
110000 REMUNERACIONES AL PERSONAL DE CARÁCTER PERMANENTE	.00	5,935,969.00	80,921,303.00	80,921,303.00	.00	80,921,303.00	.00	.00	80,921,303.00	80,921,303.00	.00
113000 Sueldos base al personal permanente	.00	5,935,969.00	80,921,303.00	80,921,303.00	.00	80,921,303.00	.00	.00	80,921,303.00	80,921,303.00	.00
113002 Sueldos base personal de Seguridad Pública (Policías, Bomberos)	.00	6,426,336.00	51,725,832.00	51,725,832.00	.00	51,725,832.00	.00	.00	51,725,832.00	51,725,832.00	.00
113003 Sueldo base personal de Urrupias	.00	490,467.00	9,195,471.00	9,195,471.00	.00	9,195,471.00	.00	.00	9,195,471.00	9,195,471.00	.00
130000 Remuneración Adicionales y Especiales	.00	1,710,167.00	9,511,831.00	9,511,831.00	.00	9,511,831.00	.00	.00	9,511,831.00	9,511,831.00	.00





MUNICIPIO DE TULANCINGO DE BRAVO

Estado Analítico del Ejercicio de Presupuesto por Fuente de Financiamiento  
PRESUPUESTO DE EGRESOS POR FUENTE, CAPITULO, CONCEPTO, GENERICO Y PARTIDA

DEL 01/01/2023 AL 31/12/2023

Table with columns: OBJETO DEL GASTO, APROBADO, AMPLIACIONES/REDUCCIONES, PRESUPUESTO VIGENTE, COMPROMETIDO, PRESUPUESTO DISPONIBLE PARA COMPROMETER, DEVENGADO, COMPROMETIDO NO DEVENGADO SIN DEVENGAR, EJERCIDO, PAGADO, SUBEJERCICIO



11/01/2024

REPORTE: COFIN00183

HORA: 12:41:59

PÁGINA: 26 DE 29

FECHA



**MUNICIPIO DE TULANCINGO DE BRAVO**  
**Estado Analítico del Ejercicio de Presupuesto por Fuente de Financiamiento**  
**PRESUPUESTO DE EGRESOS POR FUENTE, CAPITULO, CONCEPTO, GENERICO Y PARTIDA**

DEL 01/01/2023 AL 31/12/2023

OBJETO DEL GASTO	APROBADO	AMPLIACIONES/REDUCCIONES	PRESUPUESTO VIGENTE	COMPROMETIDO	PRESUPUESTO DISPONIBLE PARA COMPROMETER	DEVENGADO	COMPROMETIDO NO DEVENGADO SIN DEVENGAR	EJERCIDO	PAGADO	SUB EJERCICIO
330000 SERVICIOS PROFESIONALES, CIENTIFICOS, TÉCNICOS Y OTROS SERVICIOS	.00	3,686,000.00	3,686,000.00	3,686,000.00	.00	1,371,800.00	2,314,200.00	1,371,800.00	1,371,800.00	2,314,200.00
332000 Relaciones	.00	.00	.00	.00	.00	.00	.00	.00	.00	.00
332001 Servicios de diseño, arquitectura, Ingeniería y actividades relacionadas	.00	.00	.00	.00	.00	.00	.00	.00	.00	.00
334000 Servicios de capacitación	.00	380,000.00	380,000.00	380,000.00	.00	380,000.00	.00	380,000.00	380,000.00	.00
334001 Servicios de Capacitación y/o profesionalización de servidores públicos	.00	380,000.00	380,000.00	380,000.00	.00	380,000.00	.00	380,000.00	380,000.00	.00
339000 Servicios profesionales, científicos y técnicos integrales	.00	3,306,000.00	3,306,000.00	3,306,000.00	.00	991,800.00	2,314,200.00	991,800.00	991,800.00	2,314,200.00
339001 Otros servicios profesionales	.00	3,306,000.00	3,306,000.00	3,306,000.00	.00	991,800.00	2,314,200.00	991,800.00	991,800.00	2,314,200.00
350000 SERVICIOS DE INSTALACIÓN, REPARACIÓN, MANTENIMIENTO Y CONSERVACIÓN	11,407,932.26	0.00	11,407,932.26	11,497,064.65	11,497,064.65	11,497,064.65	.00	11,497,064.65	11,497,064.65	.00
350000 Servicios de limpieza y manejo de desechos	11,407,932.26	0.00	11,407,932.26	11,497,064.65	11,497,064.65	11,497,064.65	.00	11,497,064.65	11,497,064.65	.00
380001 Servicios de limpieza y manejo de desechos	11,407,932.26	0.00	11,407,932.26	11,497,064.65	11,497,064.65	11,497,064.65	.00	11,497,064.65	11,497,064.65	.00
390000 OTROS SERVICIOS GENERALES	0.00	90,000.00	90,000.00	90,000.00	.00	11,497,064.65	.00	11,497,064.65	11,497,064.65	.00
390001 Impuesto sobre nómina y otros que se derivan de una relación laboral	0.00	90,000.00	90,000.00	90,000.00	.00	11,497,064.65	.00	11,497,064.65	11,497,064.65	.00
398000 BIENES MUEBLES, INMUEBLES E INTANGIBLES	0.00	316,000.00	316,000.00	316,000.00	.00	5,819,850.00	.00	5,819,850.00	5,819,850.00	.00
398001 Impuesto sobre nómina	0.00	316,000.00	316,000.00	316,000.00	.00	5,819,850.00	.00	5,819,850.00	5,819,850.00	.00
500000 MOBILIARIO Y EQUIPO DE ADMINISTRACIÓN	14,423,130.85	0.00	14,423,130.85	16,339,586.11	.01	14,423,130.85	1,916,455.27	14,423,130.85	14,423,130.85	1,916,455.27
510000 Equipo de cómputo y de tecnologías de la información	14,423,130.85	0.00	14,423,130.85	16,339,586.11	.01	14,423,130.85	1,916,455.27	14,423,130.85	14,423,130.85	1,916,455.27
515000 Otros equipos y aparatos informáticos y de tecnología de información	14,423,130.85	0.00	14,423,130.85	16,339,586.11	.01	14,423,130.85	1,916,455.27	14,423,130.85	14,423,130.85	1,916,455.27
540000 VEHICULOS Y EQUIPO DE TRANSPORTE	0.00	6,516,335.27	6,516,335.27	6,516,335.27	.01	6,599,900.00	1,916,435.27	6,599,900.00	6,599,900.00	1,916,435.27
541000 Automóviles y Equipo Terrestre	0.00	6,516,335.27	6,516,335.27	6,516,335.27	.01	6,599,900.00	1,916,435.27	6,599,900.00	6,599,900.00	1,916,435.27
541001 Automóviles	0.00	6,516,335.27	6,516,335.27	6,516,335.27	.01	6,599,900.00	1,916,435.27	6,599,900.00	6,599,900.00	1,916,435.27
541002 Camionetas y Camionetas	0.00	6,516,335.27	6,516,335.27	6,516,335.27	.01	6,599,900.00	1,916,435.27	6,599,900.00	6,599,900.00	1,916,435.27
550000 EQUIPO DE DEFENSA Y SEGURIDAD	0.00	1,399,488.85	1,399,488.85	1,399,488.85	.00	1,399,488.85	.00	1,399,488.85	1,399,488.85	.00
551000 Equipo de defensa y seguridad	0.00	1,399,488.85	1,399,488.85	1,399,488.85	.00	1,399,488.85	.00	1,399,488.85	1,399,488.85	.00
551002 Equipo de comunicación y seguridad	0.00	1,399,488.85	1,399,488.85	1,399,488.85	.00	1,399,488.85	.00	1,399,488.85	1,399,488.85	.00
560000 MAQUINARIA, OTROS EQUIPOS Y HERRAMIENTAS	0.00	6,423,732.00	6,423,732.00	6,423,732.00	.00	6,423,732.00	.00	6,423,732.00	6,423,732.00	.00
563000 Maquinaria y equipo de construcción	0.00	6,423,732.00	6,423,732.00	6,423,732.00	.00	6,423,732.00	.00	6,423,732.00	6,423,732.00	.00
563001 Maquinaria y equipo de construcción	0.00	6,423,732.00	6,423,732.00	6,423,732.00	.00	6,423,732.00	.00	6,423,732.00	6,423,732.00	.00
600000 INVERSIÓN PÚBLICA	0.00	17,745,682.90	17,745,682.90	17,745,682.90	24,375.70	3,335,488.64	14,385,826.56	3,335,488.64	3,335,488.64	14,410,204.26
610000 OBRA PÚBLICA EN BIENES DE DOMINIO PÚBLICO	0.00	17,745,682.90	17,745,682.90	17,745,682.90	24,375.70	3,335,488.64	14,385,826.56	3,335,488.64	3,335,488.64	14,410,204.26



11/01/2024

REPORTE: COFIN00183

HORA: 12:41:59 PÁGINA: 27 DE 29





MUNICIPIO DE TULANCINGO DE BRAVO

Estado Analítico del Ejercicio de Presupuesto por Fuente de Financiamiento PRESUPUESTO DE EGRESOS POR FUENTE, CAPITULO, CONCEPTO, GENERICO Y PARTIDA

DEL 01/01/2023 AL 31/12/2023

Table with columns: OBJETO DEL GASTO, APROBADO AMPLIACIONES/ REDUCCIONES, PRESUPUESTO VIGENTE, COMPROMETIDO, PRESUPUESTO DISPONIBLE PARA COMPROMETER, DEVENGADO, COMPROMETIDO NO DEVENGADO SIN DEVENGAR, EJERCIDO, PAGADO, SUB EJERCICIO. Rows include categories like 'Construcción de obras para el abastecimiento de agua', 'Infraestructura de Salud', 'Infraestructura del deporte', etc.



FECHA: 11/01/2024



OPERADO PRESIDENCIA MUNICIPAL TULANCINGO



**MUNICIPIO DE TULANCINGO DE BRAVO**  
**Estado Analítico del Ejercicio de Presupuesto por Fuente de Financiamiento**  
**PRESUPUESTO DE EGRESOS POR FUENTE, CAPITULO, CONCEPTO, GENERICO Y PARTIDA**  
**DEL 01/01/2023 AL 31/12/2023**

OBJETO DEL GASTO	APROBADO	AMPLIACIONES/ REDUCCIONES	PRESUPUESTO VIGENTE	COMPROMETIDO COMPROMETER	PRESUPUESTO DISPONIBLE PARA COMPROMETER	DEVENGADO	COMPROMETIDO PRESUPUESTO NO DEVENGADO SIN DEVENGAR	EJERCIDO	PAGADO	SUBEJERCICIO
910000 AMORTIZACIÓN DE LA DEUDA PÚBLICA	.00	5,543,312.48	5,543,312.48	5,543,312.48	.00	5,543,312.48	.00	5,543,312.48	5,543,312.48	.00
911000 Amortización de la deuda interna con instituciones de crédito	.00	5,543,312.48	5,543,312.48	5,543,312.48	.00	5,543,312.48	.00	5,543,312.48	5,543,312.48	.00
911001 Amortización de la deuda interna	.00	5,543,312.48	5,543,312.48	5,543,312.48	.00	5,543,312.48	.00	5,543,312.48	5,543,312.48	.00
920000 INTERESES DE LA DEUDA PÚBLICA	.00	395,252.88	395,252.88	395,252.88	.00	395,252.88	.00	395,252.88	395,252.88	.00
921000 Intereses de la deuda interna con instituciones de crédito	.00	395,252.88	395,252.88	395,252.88	.00	395,252.88	.00	395,252.88	395,252.88	.00
921001 Intereses de la deuda interna con instituciones de crédito	.00	395,252.88	395,252.88	395,252.88	.00	395,252.88	.00	395,252.88	395,252.88	.00
<b>GRAN TOTAL</b>	<b>458,765,063.54</b>	<b>142,387,351.54</b>	<b>601,148,415.48</b>	<b>601,148,415.48</b>	<b>23,271,888.83</b>	<b>532,382,899.36</b>	<b>44,811,802.88</b>	<b>532,527,335.88</b>	<b>532,484,389.88</b>	<b>67,783,606.12</b>

