



PRESIDENCIA MUNICIPAL
TULANCINGO DE BRAVO, HGO



Dependencia: Presidencia Municipal
Núm. de Oficio: PMTBH/CJMA/ 310 /2021
Asunto: Entrega informe de Cuenta Pública Anual 2020

Tulancingo de Bravo, Hgo. a 26 de abril del 2021

DR. ARMANDO ROLDÁN PIMENTEL
AUDITOR SUPERIOR DEL ESTADO DE HIDALGO

P R E S E N T E.

Por este conducto me permito enviarle un atento y respetuoso saludo, así mismo y de conformidad con lo previsto en los artículos 56, fracción XXXI segundo párrafo y 141, fracción XI de la Constitución Política del Estado de Hidalgo; y conforme a lo señalado en el apartado **VII.2 CUENTA PÚBLICA** de la "Guía para la integración y rendición de los informes de Gestión Financiera y Cuenta Pública para el ejercicio fiscal 2020 de los Municipios del Estado de Hidalgo", remito el informe de Cuenta Pública del ejercicio fiscal 2020, con los siguientes apartados:

TOMO I.- Municipio de Tulancingo de Bravo

- 1.1 INFORMACIÓN CONTABLE
- 1.2 INFORMACIÓN PRESUPUESTARIA
- 1.3 INFORMACIÓN EN MATERIA DE DISCIPLINA FINANCIERA
- 1.4 INFORMACIÓN CONTABLE
- 1.5 OTROS

TOMO II.- Sector Paramunicipal

1. Información de Cuenta Pública Organismos Descentralizados,

Tomo III Consolidación del Sector Paramunicipal

1. Estados Financieros Consolidados

Agradeciendo su atención con la presente, me es grato quedar a sus órdenes

Atentamente



L.A.E CESÁREO JORGE MARQUEZ ALVARADO
PRESIDENTE MUNICIPAL CONSTITUCIONAL
DE TULANCINGO DE BRAVO, HGO.

c.c.p. Archivo
JMA / EHBO / Ij jr

MUNICIPIO DE TULANCINGO DE BRAVO
Informe anual cuenta pública 2020

TOMO I.- Municipio de Tulancingo de Bravo

1.1 INFORMACIÓN CONTABLE

1. Estado de Situación Financiera; **ESF_TUB_CP_2020**
2. Estado de Actividades; **EA_TUB_CP_2020**
3. Estado de Variación en la Hacienda Pública; **EVHP_TUB_CP_2020**
4. Estado de Cambios en la Situación Financiera; **ECSF_TUB_CP_2020**
5. Estado de Flujos de Efectivo; **EFE_TUB_CP_2020**
6. Estado Analítico del Activo; **EAA_TUB_CP_2020**
7. Estado Analítico de la Deuda y Otros Pasivos; **EADOP_TUB_CP_2020**
8. Notas a los Estados Financieros; **NEF_TUB_CP_2020**

1.2 INFORMACIÓN PRESUPUESTARIA

- 1 Estado analítico de ingresos por rubro, tipo, clase y concepto; **EAI_TUB_CP_2020**
- 2 Estado Analítico Mensual de Ingresos; **EAMI_TUB_CP_2020**
- 3 Estado Analítico de Ingresos Presupuestales; **FAIP_TUB_CP_2020**
- 4 Analítico Mensual de Egresos Pagados por Fuente de Financiamiento; **AMEPFF_TUB_CP_2020**
- 5 Estado Analítico del Ejercicio del Presupuesto por Fuente de Financiamiento **EAEPFF_EF_CP_20**

1.3 INFORMACIÓN EN MATERIA DE DISCIPLINA FINANCIERA

1. Estado de Situación Financiera Detallado – LDF; **ESFD_TUB_CP_2020**
2. Informe Analítico de la Deuda Pública y Otros Pasivos – LDF; **IADPOP_TUB_CP_2020**
3. Informe Analítico de Obligaciones Diferentes de Financiamientos – LDF; **IAODF_TUB_CP_2020**
4. Balance Presupuestario - LDF **BP_TUB_CP_2020**
5. Estado Analítico de Ingresos Detallado – LDF **EAID_TUB_CP_2020**
6. Estado Analítico del Ejercicio del Presupuesto de Egresos Detallado - LDF (Clasificación por Objeto del Gasto); **PEDCOG_TUB_CP_2020**
7. Estado Analítico del Ejercicio del Presupuesto de Egresos Detallado - LDF (Clasificación Administrativa); **PEDCA_TUB_CP_2020**
8. Estado Analítico del Ejercicio del Presupuesto de Egresos Detallado - LDF (Clasificación Funcional); **PEDCF_TUB_CP_2020**
9. Estado Analítico del Ejercicio del Presupuesto de Egresos Detallado - LDF (Clasificación de Servicios Personales por Categoría); **PEDSP_TUB_CP_2020**
10. Información detallada de cada financiamiento u obligaciones contraídas; **IDFOC_TUB_CP_2020**

MUNICIPIO DE TULANCINGO DE BRAVO
Informe anual cuenta pública 2020

TOMO I.- Municipio de Tulancingo de Bravo

1.4 INFORMACIÓN CONTABLE

1. Balanza de comprobación acumulada del 1 de enero al 31 de diciembre que reporta al ejercicio 2020. **BCA_EF_CP_2020**
2. Balanza de comprobación de cierre el ejercicio que reporta al ejercicio 2020; **BCC_EF_CP_2020**

1.5 OTROS

Cedulas de Informe Anual

1. Cédula analítica de la relación de las cuentas bancarias presentadas en la cuenta pública **(MIACP01)**.
2. Cédula analítica de deudores diversos **(MIACP-02)**.
3. Cédula analítica de acreedores diversos **(MIACP-03)**.
4. Cédula analítica del superávit presupuestal y/o ahorro de ejercicio corriente **(MIACP-04)**.
- 4.1 Cédula analítica del superávit presupuestal y/o ahorro de Recursos de Ejercicios Anteriores **(MIACP04.1)**.
5. Cédula de bienes muebles, inmuebles e intangibles adquiridos en el ejercicio **(MIACP-05)**.
6. Cédula de bienes muebles, inmuebles e intangibles dados de baja en el ejercicio **(MIACP-06)**.

Deuda Pública

1. Informe de la Deuda, esquemas bursátiles, Pasivos Contingentes
2. Obligaciones pagadas o garantizadas con fondos Federales

Otros

1. Formato del ejercicio y **destino del gasto federalizado** (FISMDF y FORTAMUNDF)
2. **Cuadro resumen** con cifras al cuarto trimestre
3. **Relación de Bienes** que componen el Patrimonio
4. Informe **recursos federales transferidos** RFT 4to. Trimestre 2020
5. **Guía de Cumplimiento** de Disciplina Financiera
6. **Indicadores para resultados** y sus evaluaciones
7. **Clasificación por categoría Programática**

MUNICIPIO DE TULANCINGO DE BRAVO
Informe anual cuenta pública 2020

TOMO II.- Sector Paramunicipal

Información de Cuenta Pública Organismos Descentralizados






1. Sistema Municipal para el Desarrollo Integral de la Familia (DIF)
2. Comisión de Agua y Alcantarillado del Municipio de Tulancingo de Bravo (CAAMT)

Tomo III Consolidación Del Sector Paramunicipal

Estados Financieros Consolidados

1. Estado de Situación Financiera;
2. Estado de Actividades;
3. Estado de Variación en la Hacienda Pública;
4. Estado de Cambios en la Situación Financiera, y
5. Estado de Flujos de Efectivo.
6. Estado Analltico del Activo



-  Inicio
-  Cuenta Pública >
(Cuenta Pública - 2020)
-  Historial de Entregas de
Información de Gestión
Financiera
-  Documentación >
-  Certificado

Estatus Entrega

Estatus: Completado
Ha entregado: Sí
Fecha última conclusión: 27/04/2021 03:25:06 p. m.

MUNICIPIO DE TULANCINGO DE BRAVO
ESTADO DE SITUACION FINANCIERA
DEL 01/01/2020 AL 31/12/2020

CONCEPTO	2020	2019	CONCEPTO	2020	2019
ACTIVO			PASIVO		
ACTIVO CIRCULANTE			PASIVO CIRCULANTE		
EFFECTIVO Y EQUIVALENTES	16,175,618.67	72,272,307.60	CUENTAS POR PAGAR A CORTO PLAZO	6,567,037.20	3,775,066.56
DERECHOS A RECIBIR EFECTIVO O EQUIVALENTES	.00	.00	DOCUMENTOS POR PAGAR A CORTO PLAZO	.00	.00
DERECHOS A RECIBIR BIENES O SERVICIOS	1,246,312.64	3,194,451.91	PORCION A CORTO PLAZO DE LA DEUDA PUBLICA A LARGO PLAZO	- .06	.01
INVENTARIOS	.00	.00	TITULOS Y VALORES A CORTO PLAZO	.00	.00
ALMACENES	91,610.90	58,625.84	PASIVOS DIFERIDOS A CORTO PLAZO	.00	.00
ESTIMACION POR PERDIDA O DETERIORO DE ACTIVOS CIRCULANTES	.00	.00	FONDOS Y BIENES DE TERCEROS EN GARANTIA Y/O ADMINISTRACION A CORTO PLAZO	589,380.22	589,380.22
OTROS ACTIVOS CIRCULANTES	.00	727,646.00	PROVISIONES A CORTO PLAZO	.00	.00
TOTAL DE ACTIVO CIRCULANTE	17,513,542.22	76,253,031.35	OTROS PASIVOS A CORTO PLAZO	.00	578,591.31
ACTIVO NO CIRCULANTE			TOTAL DE PASIVO CIRCULANTE	7,156,417.36	4,943,038.10
INVERSIONES FINANCIERAS A LARGO PLAZO	.00	745.28	PASIVO NO CIRCULANTE		
DERECHOS A RECIBIR EFECTIVO O EQUIVALENTES A LARGO PLAZO	.00	.00	CUENTAS POR PAGAR A LARGO PLAZO	.00	.00
BIENES INMUEBLES, INFRAESTRUCTURA Y CONSTRUCCIONES EN PROCESO	1,534,708,760.54	212,173,511.87	DOCUMENTOS POR PAGAR A LARGO PLAZO	.00	.00
BIENES MUEBLES	119,839,261.10	102,687,655.39	DEUDA PUBLICA A LARGO PLAZO	38,420,292.60	45,452,861.60
ACTIVOS INTANGIBLES	9,272,884.46	9,291,284.71	PASIVOS DIFERIDOS A LARGO PLAZO	.00	.00
DEPRECIACION, DETERIORO Y AMORTIZACION ACUMULADA DE BIENES	.00	.00	FONDOS Y BIENES DE TERCEROS EN GARANTIA Y/O ADMINISTRACION A LARGO PLAZO	.00	.00
ACTIVOS DIFERIDOS	16,377,294.59	16,377,294.59	PROVISIONES A LARGO PLAZO	.00	.00
ESTIMACION POR PERDIDA O DETERIORO DE ACTIVOS NO CIRCULANTES	.00	.00	TOTAL DE PASIVO NO CIRCULANTE	38,420,292.60	45,452,861.60
OTROS ACTIVOS NO CIRCULANTES	.00	.00	TOTAL DE PASIVO	45,576,709.96	50,395,899.70
TOTAL DE ACTIVO NO CIRCULANTE	1,680,198,200.69	340,530,491.84	HACIENDA PUBLICA/ PATRIMONIO		
TOTAL DE ACTIVO	1,697,711,742.91	416,783,523.18	HACIENDA PUBLICA/PATRIMONIO CONTRIBUIDO		
			APORTACIONES	.00	.00
			DONACIONES DE CAPITAL	.00	.00
			ACTUALIZACION DE LA HACIENDA PUBLICA/PATRIMONIO	1,314,767,439.22	2,591,225.19
			TOTAL DE HACIENDA PUBLICA/PATRIMONIO CONTRIBUIDO	1,314,767,439.22	2,591,225.19
			HACIENDA PUBLICA/PATRIMONIO GENERADO		
			RESULTADOS DEL EJERCICIO (AHORRO/DESAHORRO)	68,398,257.56	150,606,175.36
			RESULTADO DE EJERCICIOS ANTERIORES	260,657,235.87	288,493,311.59
			REVALUOS	8,312,100.30	.00
			RESERVAS	.00	.00
			RECTIFICACIONES DE RESULTADOS DE EJERCICIOS ANTERIORES	.00	.00
			TOTAL DE HACIENDA PUBLICA/PATRIMONIO GENERADO	337,367,593.73	439,099,486.95

MUNICIPIO DE TULANCINGO DE BRAVO
ESTADO DE SITUACION FINANCIERA
DEL 01/01/2020 AL 31/12/2020

CONCEPTO	2020	2019	CONCEPTO	2020	2019
			EXCESO O INSUFICIENCIA EN LA ACTUALIZACION DE LA HACIENDA PUBLICA/PATRIMONIO		
			RESULTADO POR POSICION MONETARIA	.00	.00
			RESULTADO POR TENENCIA DE ACTIVOS NO MONETARIOS	.00	.00
			TOTAL DE EXCESO O INSUFICIENCIA EN LA ACTUALIZACION DE LA HACIENDA PUBLICA/PATRIMONIO	.00	.00
			TOTAL DE HACIENDA PUBLICA/ PATRIMONIO	1,652,135,032.95	441,690,712.14
			TOTAL DE PASIVO Y HACIENDA PUBLICA / PATRIMONIO	1,697,711,742.91	416,783,523.18

Bajo protesta de decir verdad declaramos que las cifras contenidas en este estado financiero son veraces y contienen toda la información referente a la situación y/o los resultados del Municipio de Tulancingo de Bravo, afirmando ser legalmente responsables de la autenticidad y veracidad de las mismas, y asimismo asumimos la responsabilidad derivada de cualquier declaración en falso sobre las mismas

SECRETARIO DE LA TESORERIA Y ADMINISTRACIÓN

PRESIDENTE MUNICIPAL CONSTITUCIONAL

SÍNDICO HACENDARIO

C.P.C. EDGAR HACIEL BUSTOS OLIVARES

L.A.E CESAREO JORGE MARQUEZ ALVARADO

MTRA. LORENIA LISBETH LIRA AMADOR

	2020	2019
INGRESOS Y OTROS BENEFICIOS		
INGRESOS DE GESTION	103,836,290.14	114,775,653.17
IMPUESTOS	38,279,221.50	42,455,763.49
CUOTAS Y APORTACIONES DE SEGURIDAD SOCIAL	.00	.00
CONTRIBUCIONES DE MEJORAS	.00	.00
DERECHOS	42,939,712.02	48,905,515.95
PRODUCTOS	2,279,293.90	6,319,291.50
APROVECHAMIENTOS	20,338,062.72	17,095,082.23
INGRESOS POR VENTA DE BIENES Y PRESTACION DE SERVICIOS	.00	.00
INGRESOS NO COMPRENDIDOS EN LAS FRACCIONES DE LA LEY DE INGRESOS CAUSADOS EN EJERCICIOS FISCALES ANTERIORES PENDIENTES DE LIQUIDACION O PAGO (DEROGADO)	.00	.00
PARTICIPACIONES, APORTACIONES, CONVENIOS, INCENTIVOS DERIVADOS DE LA COLABORACION FISCAL, FONDOS DISTINTOS DE APORTACIONES, TRANSFERENCIAS, ASIGNACIONES, SUBSIDIOS Y SUBVENCIONES, Y PENSIONES Y JUBILACIONES	329,521,996.03	331,544,921.97
PARTICIPACIONES , APORTACIONES, CONVENIOS, INCENTIVOS DERIVADOS DE LA COLABORACION FISCAL Y FONDOS DISTINTOS DE APORTACIONES	329,521,996.03	331,544,921.97
TRANSFERENCIAS, ASIGNACIONES, SUBSIDIOS Y SUBVENCIONES, Y PENSIONES Y JUBILACIONES	.00	.00
OTROS INGRESOS Y BENEFICIOS	6,083,564.56	.00
INGRESOS FINANCIEROS	.00	.00
INCREMENTO POR VARIACION DE INVENTARIOS	.00	.00
DISMINUCION DEL EXCESO DE ESTIMACIONES POR PERDIDA O DETERIORO U OBSOLESCENCIA	.00	.00
DISMINUCION DEL EXCESO DE PROVISIONES	.00	.00
OTROS INGRESOS Y BENEFICIOS VARIOS	6,083,564.56	.00
TOTAL DE INGRESOS Y OTROS BENEFICIOS	439,441,850.73	446,320,575.14
GASTOS Y OTRAS PERDIDAS		
GASTOS DE FUNCIONAMIENTO	334,299,035.09	333,020,516.56
SERVICIOS PERSONALES	204,503,379.47	194,268,503.35
MATERIALES Y SUMINISTROS	48,648,374.50	44,753,884.42
SERVICIOS GENERALES	81,147,281.12	93,998,128.79
TRANSFERENCIAS, ASIGNACIONES, SUBSIDIOS Y OTRAS AYUDAS	30,719,185.51	29,845,575.64
TRANSFERENCIAS INTERNAS Y ASIGNACIONES AL SECTOR PUBLICO	20,791,899.10	21,902,472.92
TRANSFERENCIAS AL RESTO DEL SECTOR PUBLICO	1,296,504.00	1,296,504.00
SUBSIDIOS Y SUBVENCIONES	.00	.00
AYUDAS SOCIALES	7,875,398.41	5,965,998.72

	2020	2019
PENSIONES Y JUBILACIONES	.00	.00
TRANSFERENCIAS A FIDEICOMISOS, MANDATOS Y CONTRATOS ANALOGOS	.00	.00
TRANSFERENCIAS A LA SEGURIDAD SOCIAL	.00	.00
DONATIVOS	755,384.00	680,600.00
TRANSFERENCIAS AL EXTERIOR	.00	.00
PARTICIPACIONES Y APORTACIONES	2,610,785.80	2,646,207.80
PARTICIPACIONES	.00	.00
APORTACIONES	.00	.00
CONVENIOS	2,610,785.80	2,646,207.80
INTERESES, COMISIONES Y OTROS GASTOS DE LA DEUDA PUBLICA	3,349,569.65	5,505,186.48
INTERESES DE LA DEUDA PUBLICA	3,279,891.26	5,369,663.10
COMISIONES DE LA DEUDA PUBLICA	.00	.00
GASTOS DE LA DEUDA PUBLICA	69,678.39	135,523.38
COSTO POR COBERTURAS	.00	.00
APOYOS FINANCIEROS	.00	.00
OTROS GASTOS Y PERDIDAS EXTRAORDINARIAS	65,017.12	.00
ESTIMACIONES, DEPRECIACIONES, DETERIOROS, OBSOLESCENCIA Y AMORTIZACIONES	65,017.12	.00
PROVISIONES	.00	.00
DISMINUCION DE INVENTARIOS	.00	.00
AUMENTO POR INSUFICIENCIA DE ESTIMACIONES POR PERDIDA O DETERIORO U OBSOLESCENCIA	.00	.00
AUMENTO POR INSUFICIENCIA DE PROVISIONES	.00	.00
OTROS GASTOS	.00	.00
INVERSION PUBLICA	.00	.00
INVERSION PUBLICA NO CAPITALIZABLE	.00	.00
TOTAL DE GASTOS Y OTRAS PERDIDAS	371,043,593.17	371,017,486.48
Resultados del Ejercicio (Ahorro/Desahorro)	68,398,257.56	75,303,088.66

Bajo protesta de decir verdad declaramos que las cifras contenidas en este estado financiero son veraces y contienen toda la información referente a la situación y/o los resultados del Municipio de Tulancingo de Bravo, afirmando ser legalmente responsables de la autenticidad y veracidad de las mismas, y asimismo asumimos la responsabilidad derivada de cualquier declaración en falso sobre las mismas

SECRETARIO DE LA TESORERIA Y ADMINISTRACIÓN

PRESIDENTE MUNICIPAL CONSTITUCIONAL

SÍNDICO HACENDARIO

C.P.C. EDGAR HACIEL BUSTOS OLIVARES

L.A.E CESAREO JORGE MARQUEZ ALVARADO

MTRA. LORENIA LISBETH LIRA AMADOR



MUNICIPIO DE TULANCINGO DE BRAVO

Estado de Variación en la Hacienda Pública

DEL 01/01/2020 AL 31/12/2020



PRESIDENCIA MUNICIPAL
TULANCINGO DE BRAVO, HGO.

Concepto	Hacienda Pública / Patrimonio Contribuido	Hacienda Pública / Patrimonio Generado de Ejercicios Anteriores	Hacienda Pública / Patrimonio Generado del Ejercicio	Exceso o Insuficiencia en la Actualización de la Hacienda Pública / Patrimonio	Total
HACIENDA PÚBLICA/PATRIMONIO CONTRIBUIDO NETO 2019	2,591,225.19	.00	.00	.00	2,591,225.19
APORTACIONES	.00	.00	.00	.00	.00
DONACIONES DE CAPITAL	.00	.00	.00	.00	.00
ACTUALIZACION DE LA HACIENDA PÚBLICA/PATRIMONIO	2,591,225.19	.00	.00	.00	2,591,225.19
HACIENDA PÚBLICA/PATRIMONIO GENERADO NETO 2019	.00	363,796,400.25	75,303,088.66	.00	439,099,488.91
RESULTADOS DEL EJERCICIO (AHORRO/DESAHORRO)	.00	75,303,088.66	75,303,088.66	.00	150,606,177.32
RESULTADO DE EJERCICIOS ANTERIORES	.00	288,493,311.59	.00	.00	288,493,311.59
REVALUOS	.00	.00	.00	.00	.00
RESERVAS	.00	.00	.00	.00	.00
RECTIFICACIONES DE RESULTADOS DE EJERCICIOS ANTERIORES	.00	.00	.00	.00	.00
EXCESO O INSUFICIENCIA EN LA ACTUALIZACION DE LA HACIENDA PÚBLICA/PATRIMONIO NETO 2019	.00	.00	.00	.00	.00
RESULTADO POR POSICION MONETARIA	.00	.00	.00	.00	.00
RESULTADO POR TENENCIA DE ACTIVOS NO MONETARIOS	.00	.00	.00	.00	.00
HACIENDA PÚBLICA / PATRIMONIO NETO FINAL DE 2019	2,591,225.19	363,796,400.25	75,303,088.66	.00	441,690,714.10
CAMBIOS EN LA HACIENDA PÚBLICA/PATRIMONIO CONTRIBUIDO NETO De 2020	1,312,176,214.03	.00	.00	.00	1,312,176,214.03
APORTACIONES	.00	.00	.00	.00	.00
DONACIONES DE CAPITAL	.00	.00	.00	.00	.00
ACTUALIZACION DE LA HACIENDA PÚBLICA/PATRIMONIO	1,312,176,214.03	.00	.00	.00	1,312,176,214.03
HACIENDA PÚBLICA/PATRIMONIO GENERADO NETO De 2020	.00	- 103,139,162.43	1,407,269.20	.00	- 101,731,893.23
RESULTADOS DEL EJERCICIO (AHORRO/DESAHORRO)	.00	.00	68,398,257.56	.00	68,398,257.56
RESULTADO DE EJERCICIOS ANTERIORES	.00	- 103,139,162.43	- 75,303,088.66	.00	- 178,442,251.09
REVALUOS	.00	.00	8,312,100.30	.00	8,312,100.30
RESERVAS	.00	.00	.00	.00	.00
RECTIFICACIONES DE RESULTADOS DE EJERCICIOS ANTERIORES	.00	.00	.00	.00	.00
CAMBIO EN EL EXCESO O INSUFICIENCIA EN LA ACTUALIZACION DE LA HACIENDA PÚBLICA/PATRIMONIO NETO De 2020	.00	.00	.00	.00	.00
RESULTADO POR POSICION MONETARIA	.00	.00	.00	.00	.00
RESULTADO POR TENENCIA DE ACTIVOS NO MONETARIOS	.00	.00	.00	.00	.00
HACIENDA PÚBLICA / PATRIMONIO NETO FINAL DE 2020	1,314,767,439.22	260,657,237.82	76,710,357.86	.00	1,652,135,034.90

Bajo protesta de decir verdad declaramos que las cifras contenidas en este estado financiero son veraces y contienen toda la información referente a la situación y/o los resultados del Municipio de Tulancingo de Bravo, afirmando ser legalmente responsables de la autenticidad y veracidad de las mismas, y asimismo asumimos la responsabilidad derivada de cualquier declaración en falso sobre las mismas

SECRETARIO DE LA TESORERIA Y ADMINISTRACIÓN

PRESIDENTE MUNICIPAL CONSTITUCIONAL

SÍNDICO HACENDARIO

C.P.C. EDGAR HACIEL BUSTOS OLIVARES

L.A.E. CESAREO JORGE MARQUEZ ALVARADO

MTRA. LORENIA LISBETH LIRA AMADOR



MUNICIPIO DE TULANCINGO DE BRAVO
ESTADO DE CAMBIOS EN LA SITUACION FINANCIERA



DEL 01/01/2020 AL 31/12/2020

	Origen	Aplicación
ACTIVO	.00	1,280,928,219.73
Activo Circulante	58,739,489.13	.00
Efectivo Y Equivalentes	56,096,688.92	.00
Derechos A Recibir Efectivo O Equivalentes	.00	.00
Derechos A Recibir Bienes O Servicios	1,948,139.27	.00
Inventarios	.00	.00
Almacenes	.00	32,985.07
Estimacion Por Perdida O Deterioro De Activos Circulantes	.00	.00
Otros Activos Circulantes	727,646.00	.00
Activo No Circulante	.00	1,339,667,708.86
Inversiones Financieras A Largo Plazo	745.28	.00
Derechos A Recibir Efectivo O Equivalentes A Largo Plazo	.00	.00
Bienes Inmuebles, Infraestructura Y Construcciones En Proceso	.00	1,322,535,248.67
Bienes Muebles	.00	17,151,605.72
Activos Intangibles	18,400.25	.00
Depreciacion, Deterioro Y Amortizacion Acumulada De Bienes	.00	.00
Activos Diferidos	.00	.00
Estimacion Por Perdida O Deterioro De Activos No Circulantes	.00	.00
Otros Activos No Circulantes	.00	.00
PASIVO	.00	4,819,189.74
Pasivo Circulante	2,213,379.26	.00
Cuentas Por Pagar A Corto Plazo	2,791,970.64	.00
Documentos Por Pagar A Corto Plazo	.00	.00
Porcion A Corto Plazo De La Deuda Publica A Largo Plazo	.00	.07
Titulos Y Valores A Corto Plazo	.00	.00
Pasivos Diferidos A Corto Plazo	.00	.00
Fondos Y Bienes De Terceros En Garantia Y/O Administracion A Corto Plazo	.00	.00
Provisiones A Corto Plazo	.00	.00
Otros Pasivos A Corto Plazo	.00	578,591.31
Pasivo No Circulante	.00	7,032,569.00
Cuentas Por Pagar A Largo Plazo	.00	.00
Documentos Por Pagar A Largo Plazo	.00	.00
Deuda Publica A Largo Plazo	.00	7,032,569.00
Pasivos Diferidos A Largo Plazo	.00	.00
Fondos Y Bienes De Terceros En Garantia Y/O Administracion A Largo Plazo	.00	.00
Provisiones A Largo Plazo	.00	.00



MUNICIPIO DE TULANCINGO DE BRAVO
ESTADO DE CAMBIOS EN LA SITUACION FINANCIERA



DEL 01/01/2020 AL 31/12/2020

	Origen	Aplicación
HACIENDA PUBLICA/ PATRIMONIO	1,285,747,407.51	.00
Hacienda Publica/ Patrimonio	.00	.00
Hacienda Publica/Patrimonio Contribuido	1,312,176,214.03	.00
Aportaciones	.00	.00
Donaciones De Capital	.00	.00
Actualizacion De La Hacienda Publica/Patrimonio	1,312,176,214.03	.00
Hacienda Publica/Patrimonio Generado	.00	26,428,806.52
Resultados Del Ejercicio (Ahorro/Desahorro)	.00	6,904,831.10
Resultado De Ejercicios Anteriores	.00	27,836,075.72
Revaluos	8,312,100.30	.00
Reservas	.00	.00
Rectificaciones De Resultados De Ejercicios Anteriores	.00	.00
Exceso O Insuficiencia En La Actualizacion De La Hacienda Publica/Patrimonio	.00	.00
Resultado Por Posicion Monetaria	.00	.00
Resultado Por Tenencia De Activos No Monetarios	.00	.00

Bajo protesta de decir verdad declaramos que las cifras contenidas en este estado financiero son veraces y contienen toda la información referente a la situación y/o los resultados del Municipio de Tulancingo de Bravo, afirmando ser legalmente responsables de la autenticidad y veracidad de las mismas, y asimismo asumimos la responsabilidad derivada de cualquier declaración en falso sobre las mismas

SECRETARIO DE LA TESORERIA Y ADMINISTRACIÓN

PRESIDENTE MUNICIPAL CONSTITUCIONAL

SÍNDICO HACENDARIO

C.P.C. EDGAR HACIEL BUSTOS OLIVARES

L.A.E CESAREO JORGE MARQUEZ ALVARADO

MTRA. LORENIA LISBETH LIRA AMADOR



MUNICIPIO DE TULANCINGO DE BRAVO

Estado de Flujo de Efectivo
DEL 01/01/2020 AL 31/12/2020



Concepto	2020	2019
Flujos de Efectivo de las Actividades de Operacion		
Origen	439,441,850.73	446,320,575.14
Impuestos	38,279,221.50	42,455,763.49
Cuotas Y Aportaciones De Seguridad Social	.00	.00
Contribuciones De Mejoras	.00	.00
Derechos	42,939,712.02	48,905,515.95
Productos	2,279,293.90	6,319,291.50
Aprovechamientos	20,338,062.72	17,095,082.23
Ingresos Por Venta De Bienes Y Prestacion De Servicios	.00	.00
Participaciones , Aportaciones, Convenios, Incentivos Derivados De La Colaboracion Fiscal Y Fondos Distintos De Aportaciones	329,521,996.03	331,544,921.97
Transferencias, Asignaciones, Subsidios Y Subvenciones, Y Pensiones Y Jubilaciones	.00	.00
Otros Ingresos Y Beneficios Varios	6,083,564.56	.00
Aplicacion	373,749,802.11	373,250,195.19
Servicios Personales	203,852,376.99	194,140,559.35
Materiales Y Suministros	48,648,374.50	44,479,586.42
Servicios Generales	80,309,943.62	93,998,128.79
Transferencias Internas Y Asignaciones Al Sector Público	20,791,899.10	21,902,472.92
Transferencias Al Resto Del Sector Público	1,296,504.00	1,296,504.00
Subsidios Y Subvenciones	.00	.00
Ayudas Sociales	7,875,398.41	5,965,998.72
Pensionamientos Y Jubilaciones	.00	.00
Transferencias A Fideicomisos, Mandatos Y Otros Análogos	.00	.00
Transferencias A La Seguridad Social	.00	.00
Donativos	755,384.00	680,600.00
Transferencias Al Exterior	.00	.00
Inversiones Financieras Y Otras Provisiones	.00	.00
Participaciones	.00	.00
Aportaciones	.00	.00
Convenios	2,610,785.80	2,646,207.80
Otras Aplicaciones De Operacion	7,609,135.69	8,140,137.18
Flujos Netos de Efectivo de las Actividades de Operacion	65,692,048.62	73,070,379.95
Flujos de Efectivo de las Actividades de Inversion		
Origen	.00	.00
Bienes Inmuebles, Infraestructura Y Construcciones En Proceso	.00	.00
Bienes Muebles	.00	.00
Otras Aplicaciones De Inversion	.00	.00
Aplicacion	111,407,598.83	58,300,997.23
Bienes Inmuebles, Infraestructura Y Construcciones En Proceso	96,892,071.39	47,719,007.71
Bienes Muebles	14,515,527.44	10,581,989.52
Otras Aplicaciones De Inversion	.00	.00
Flujos Netos de Efectivo de las Actividades de Inversion	-111,407,598.83	- 58,300,997.23
Flujos de Efectivo de las Actividades de Financiamiento		
Origen	.00	.00
Endeudamiento Neto	.00	.00
Porcion A Cp De Titulos Y Valores De Deuda Publica Interna	.00	.00
Porcion A Cp De Titulos Y Valores De Deuda Publica Externa	.00	.00
Otros Origenes De Financiamiento	.00	.00
Aplicacion	10,381,138.72	12,477,817.29
Servicios De La Deuda	.00	.00
Porcion A Cp De Titulos Y Valores De Deuda Publica Interna	10,381,138.72	12,477,817.29
Porcion A Cp De Titulos Y Valores De Deuda Publica Externa	.00	.00
Otros Origenes De Financiamiento	.00	.00
Flujos Netos de Efectivo de las Actividades de Financiamiento	- 10,381,138.72	- 12,477,817.29
Incremento/Disminución Neta en el Efectivo y Equivalentes al Efectivo	- 56,096,688.92	2,291,565.44
Efectivo y Equivalentes al Efectivo al Inicio del Ejercicio	72,272,307.60	69,980,742.16
Efectivo y Equivalentes al Efectivo al Final del Ejercicio	16,175,618.67	72,272,307.60

Bajo protesta de decir verdad declaramos que las cifras contenidas en este estado financiero son veraces y contienen toda la información referente a la situación y/o los resultados del Municipio de Tulancingo de Bravo, afirmando ser legalmente responsables de la autenticidad y veracidad de las mismas, y asimismo asumimos la responsabilidad derivada de cualquier declaración en falso sobre las mismas

SECRETARIO DE LA TESORERIA Y
ADMINISTRACION

PRESIDENTE MUNICIPAL CONSTITUCIONAL

SÍNDICO HACENDARIO

C.P.C. EDGAR HACIEL BUSTOS OLIVARES

L.A.E CESAREO JORGE MARQUEZ
ALVARADO

MTRA. LORENIA LISBETH LIRA AMADOR

MUNICIPIO DE TULANCINGO DE BRAVO
ESTADO ANALITICO DEL ACTIVO
 DEL 01/01/2020 AL 31/12/2020

Concepto	Saldo Inicial 1	Cargos del Periodo 2	Abonos del Periodo 3	Saldo Final 4(1+2-3)	Variación de Periodo (4-1)
1000 - ACTIVO	416,783,523.18	2,453,653,863.59	1,172,725,643.86	1,697,711,742.91	1,280,928,219.73
1100 - ACTIVO CIRCULANTE	76,253,031.35	988,376,187.12	1,047,115,676.25	17,513,542.22	- 58,739,489.13
1110 - EFECTIVO Y EQUIVALENTES	72,272,307.60	503,057,584.89	559,154,273.81	16,175,618.67	- 56,096,688.92
1120 - DERECHOS A RECIBIR EFECTIVO O EQUIVALENTES	.00	462,020,443.43	462,020,443.43	.00	.00
1130 - DERECHOS A RECIBIR BIENES O SERVICIOS	3,194,451.91	22,913,893.32	24,862,032.59	1,246,312.64	- 1,948,139.27
1140 - INVENTARIOS	.00	.00	.00	.00	.00
1150 - ALMACENES	58,625.84	384,265.48	351,280.41	91,610.90	32,985.07
1160 - ESTIMACION POR PERDIDA O DETERIORO DE ACTIVOS CIRCULANTES	.00	.00	.00	.00	.00
1190 - OTROS ACTIVOS CIRCULANTES	727,646.00	.00	727,646.00	.00	- 727,646.00
1200 - ACTIVO NO CIRCULANTE	340,530,491.84	1,465,277,676.47	125,609,967.61	1,680,198,200.69	1,339,667,708.86
1210 - INVERSIONES FINANCIERAS A LARGO PLAZO	745.28	10,667,989.64	10,668,734.92	.00	- 745.28
1220 - DERECHOS A RECIBIR EFECTIVO O EQUIVALENTES A LARGO PLAZO	.00	.00	.00	.00	.00
1230 - BIENES INMUEBLES, INFRAESTRUCTURA Y CONSTRUCCIONES EN PROCESO	212,173,511.87	1,437,346,447.12	114,811,198.45	1,534,708,760.54	1,322,535,248.67
1240 - BIENES MUEBLES	102,687,655.39	17,216,622.84	65,017.12	119,839,261.10	17,151,605.72
1250 - ACTIVOS INTANGIBLES	9,291,284.71	- 18,400.25	.00	9,272,884.46	- 18,400.25
1260 - DEPRECIACION, DETERIORO Y AMORTIZACION ACUMULADA DE BIENES	.00	65,017.12	65,017.12	.00	.00
1270 - ACTIVOS DIFERIDOS	16,377,294.59	.00	.00	16,377,294.59	.00
1280 - ESTIMACION POR PERDIDA O DETERIORO DE ACTIVOS NO CIRCULANTES	.00	.00	.00	.00	.00
1290 - OTROS ACTIVOS NO CIRCULANTES	.00	.00	.00	.00	.00

Bajo protesta de decir verdad declaramos que las cifras contenidas en este estado financiero son veraces y contienen toda la información referente a la situación y/o los resultados del Municipio de Tulancingo de Bravo, afirmando ser legalmente responsables de la autenticidad y veracidad de las mismas, y asimismo asumimos la responsabilidad derivada de cualquier declaración en falso sobre las mismas

SECRETARIO DE LA TESORERIA Y ADMINISTRACIÓN

PRESIDENTE MUNICIPAL CONSTITUCIONAL

SÍNDICO HACENDARIO

L.A.E CESAREO JORGE MARQUEZ ALVARADO

MTRA. LORENIA LISBETH LIRA AMADOR

C.P.C. EDGAR HACIEL BUSTOS OLIVARES

MUNICIPIO DE TULANCINGO DE BRAVO
ESTADO ANALITICO DE LA DEUDA Y OTROS PASIVOS
DEL 01/01/2020 AL 31/12/2020

Denominación de las Deudas	Moneda de Contratación	Institución o País Acreedor	Saldo Inicial del Periodo	Saldo Final del Periodo
DEUDA PUBLICA				
Corto Plazo				
Deuda interna	Peso	Mexico	.01	- .06
Instituciones de Crédito	Peso	Mexico	.01	- .06
Títulos y Valores	Peso	Mexico	.00	.00
Arrendamientos Financieros	Peso	Mexico	.00	.00
Deuda externa	Peso	Mexico	.00	.00
Organismos Financieros Internacionales	Peso	Mexico	.00	.00
Deuda Bilateral	Peso	Mexico	.00	.00
Títulos y Valores	Peso	Mexico	.00	.00
Arrendamientos Financieros	Peso	Mexico	.00	.00
Subtotal Corto Plazo	Peso	Mexico	.01	- .06
Largo Plazo				
Deuda interna	Peso	Mexico	45,452,861.60	38,420,292.60
Instituciones de Crédito	Peso	Mexico	45,452,861.60	38,420,292.60
Títulos y Valores	Peso	Mexico	.00	.00
Arrendamientos Financieros	Peso	Mexico	.00	.00
Deuda externa	Peso	Mexico	.00	.00
Organismos Financieros Internacionales	Peso	Mexico	.00	.00
Deuda Bilateral	Peso	Mexico	.00	.00
Títulos y Valores	Peso	Mexico	.00	.00
Arrendamientos Financieros	Peso	Mexico	.00	.00
Subtotal Largo Plazo	Peso	Mexico	45,452,861.60	38,420,292.60
Otros Pasivos	Peso	Mexico	4,943,038.08	7,156,417.42
Total Deuda y Otros Pasivos	Peso	Mexico	50,395,899.69	45,576,709.96

Bajo protesta de decir verdad declaramos que las cifras contenidas en este estado financiero son veraces y contienen toda la información referente a la situación y/o los resultados del Municipio de Tulancingo de Bravo, afirmando ser legalmente responsables de la autenticidad y veracidad de las mismas, y asimismo asumimos la responsabilidad derivada de cualquier declaración en falso sobre las mismas

SECRETARIO DE LA TESORERIA Y ADMINISTRACIÓN

PRESIDENTE MUNICIPAL CONSTITUCIONAL

SÍNDICO HACENDARIO

C.P.C. EDGAR HACIEL BUSTOS
OLIVARES

L.A.E CESAREO JORGE MARQUEZ
ALVARADO

MTRA. LORENIA LISBETH LIRA
AMADOR

Con el propósito de dar cumplimiento a los artículos 46 y 49 de la Ley General de Contabilidad Gubernamental, los entes públicos deberán acompañar notas a los estados financieros cuyos rubros así lo requieran teniendo presente los postulados de revelación suficiente e importancia relativa con la finalidad, que la información sea de mayor utilidad para los usuarios. A continuación se presentan los tres tipos de notas que acompañan a los estados, a saber:

- a) Notas de desglose;
- b) Notas de memoria (cuentas de orden), y
- c) Notas de gestión administrativa.

a) NOTAS DE DESGLOSE

I) NOTAS AL ESTADO DE SITUACIÓN FINANCIERA

ACTIVO

EFFECTIVO Y EQUIVALENTES

EFFECTIVO

CUENTA	NOMBRE	DESCRIPCIÓN	SALDO
1111	5041 DIRECCION DE CONTABILIDAD	N/A	- .01
TOTAL			- .01

BANCOS/TESORERIA

CUENTA	NOMBRE	DESCRIPCIÓN	SALDO
1112	BANAMEX	FAISM 2011	19,791.55
1112	BBVA BANCOMER	FAISM 2019	34,449.45
1112	BBVA BANCOMER	F.G.P. 2018	347,744.00
1112	BBVA BANCOMER	RECFIS 2016	60,477.00
1112	BANORTE/IXE	RECFIS 2015	15,320.47
1112	BBVA BANCOMER	FORTAMUN 2019	.00
1112	BBVA BANCOMER	RECFIS 2019	589,378.29
1112	BBVA BANCOMER	F.G.P. 2020 CM	1,162,393.28
1112	BBVA BANCOMER	FORTASEG FED 2019	.00
1112	BBVA BANCOMER	FAISM 2016	17,374.44
1112	BANAMEX	FAISM 2008	59,456.70
1112	BANORTE/IXE	FAISM 2015	1,330,911.52
1112	BBVA BANCOMER	FORTAMUN 2020	.00
1112	BBVA BANCOMER	IEPS 2020	- 254,392.17
1112	BBVA BANCOMER	Incentivos IEPS 2020	529,100.00
1112	BBVA BANCOMER	Compensacion del ISAN 2020	18.88
1112	BBVA BANCOMER	ISAN 2020	- 71,580.34
1112	Banco Santander (México)	IEPS 2020	254,392.17
1112	BBVA BANCOMER	F.G.P. 2019	.01
1112	BBVA BANCOMER	IEPS 2019	255,084.25
1112	BBVA BANCOMER	FFIR 2020	11,664.09
1112	BBVA BANCOMER	F.F.M. 2020 CM	1,102,110.09

MUNICIPIO DE TULANCINGO DE BRAVO

Notas del Estado Financiero- LDF

DEL 01/01/2020 AL 31/12/2020



PRESIDENCIA MUNICIPAL
TULANCINGO DE BRAVO, HGO.



1112	BBVA BANCOMER	FORTAMUN 2020 CM	2,622,884.55
1112	Banco Santander (México)	ISAN 2020	122,737.99
1112	BBVA BANCOMER	FAISM 2020	- 4,677,285.46
1112	BBVA BANCOMER	RECFIS 2020	417,400.18
1112	BBVA BANCOMER	FAISM 2020 CM	5,336,197.65
1112	BBVA BANCOMER	RECFIS 2020 CM	3,305,212.57
1112	BANORTE/IXE	RECFIS MULTAS 2015	251,873.12
1112	BANORTE/IXE	FAISM 2012	66,572.45
1112	BBVA BANCOMER	Participacion por la Recaudacion del ISR 2020	3,266,331.95
TOTAL			16,175,618.68

DERECHOS A RECIBIR BIENES O SERVICIOS

ANTICIPO A CONTRATISTAS POR OBRAS PUBLICAS A CORTO PLAZO

CUENTA	NOMBRE	DESCRIPCIÓN	SALDO
1134	CHILINO VITE ERNESTO	2020/FAISM077027 Construcción de tanque elevado para agua potable Acocul La Palma	201,874.89
1134	NICOLAS TORRES ESPAÑA	INTRODUCCION DE LINEA DE CONDUCCION DE POZO NAPATECO	58,498.11
1134	NICOLAS TORRES ESPAÑA	PERFORACION DE POZO NAPATECO	409,723.96
1134	CONSTRUCCION ESPACIOS RCG SA DE CV	2019/FAISM077026 Construcción de drenaje sanitario sobre calle principal Acocul Guadalupe	16,644.34
1134	NICOLAS TORRES ESPAÑA	EQUIPAMIENTO DE POZO SANTA MARIA ASUNCION	75,833.73
1134	CONSTRUCCIONES MAROJA SA DE CV	2019/FOFYR077001 Construcción de pavimento hidraulico en Calle Luis Ponce de Victoria a Morelos	55,785.32
1134	CAYCO CONSTRUCCION SA DE CV	2020/FAISM077008 Construcción pavimento hidraulico en Calle Veracruz	15,503.16
1134	NICOLAS TORRES ESPAÑA	INTRODUCCION DE LINEA DE CONDUCCION POZO SANTA MARIA ASUNCION	90,133.59
1134	NICOLAS TORRES ESPAÑA	PERFORACION DE POZO SANTA MARIA ASUNCION	121,309.35
1134	CLAUDIO FABIOLA LEON CRUZ	INTRODUCCIÓN DE RED DE AGUA POTABLE EN EJIDO MIMILA	4,003.21
1134	GRUPO CANTIERE SA DE CV	2020/FAISM077025 Construcción de pavimento hidráulico en Calle Obrero Mundial	- .01
1134	NICOLAS TORRES ESPAÑA	EQUIPAMIENTO DE POZO NAPATECO	197,002.99
TOTAL			1,246,312.64

ALMACENES

ALMACEN DE MATERIALES Y SUMINISTROS DE CONSUMO

CUENTA	NOMBRE	DESCRIPCIÓN	SALDO
1151	ALMACEN GENERAL	ALMACEN GENERAL	91,610.90
TOTAL			91,610.90

BIENES INMUEBLES, INFRAESTRUCTURA Y CONSTRUCCIONES EN PROCESO

MUNICIPIO DE TULANCINGO DE BRAVO

Notas del Estado Financiero- LDF

DEL 01/01/2020 AL 31/12/2020



TERRENOS

CUENTA	NOMBRE	DESCRIPCIÓN	SALDO
1231	SECRETARIA GENERAL MUNICIPAL	Terrenos	1,078,679,027.50
TOTAL			1,078,679,027.50

EDIFICIOS NO HABITACIONALES

CUENTA	NOMBRE	DESCRIPCIÓN	SALDO
1233	SECRETARIA GENERAL MUNICIPAL	Edificios y locales	329,071,496.61
TOTAL			329,071,496.61

CONSTRUCCIONES EN PROCESO EN BIENES DE DOMINIO PUBLICO

CUENTA	NOMBRE	DESCRIPCIÓN	SALDO
1235	CONSTRUCCION DE RED DE DRENAJE SANITARIO EN BARRIO SAN ANGEL	JUAN MANUEL MEDINA SILIS	2,763,452.07
1235	Perforacion y equipamiento de pozo (Ejido Zapotlan de Allende). Tulancingo	MAQZAR SA DE CV	1,988,369.19
1235	SOTERRAMIENTO RICARDO GARIBAY	NICOLAS TORRES ESPAÑA	3,513,987.59
1235	2019/FAISM077057 Construcción de aula en escuela Primaria Pedro Lascourain Paredes, San Nicolás el Grande	ORLANDO GAYOSSO HERNANDEZ	430,000.00
1235	2020/FAISM077008 Construcción pavimento hidraulico en Calle Veracruz	CAYCO CONSTRUCCION SA DE CV	1,157,700.54
1235	2020/FAISM077009 Construcción de pavimento hidráulico de la Av. Javier Rojo Gómez	RACE CARRETERAS SA DE CV	2,275,937.60
1235	2020/FAISM077033 Construcción de red de energía eléctrica en Calles gardenias II, Clavel, Girasoles, Oaxaca y Álamo	CFE DISTRIBUCION	552,584.81
1235	2020/FAISM077001 Construcción de pavimento hidráulico en Francisco I. Madero	ORLANDO GAYOSSO HERNANDEZ	3,651,026.91
1235	2020/FAISM077005 Sustitución de drenaje sanitario en Av. del Maestro	MAQZAR SA DE CV	1,736,492.16
1235	2018/ISRTA077003 Construcción de drenaje sanitario en Calles Cerro Colorado, Corregidora y Calle Sin Nombre	MAQZAR SA DE CV	31,934.85
1235	2019/FAISM077026 Construcción de drenaje sanitario sobre calle principal Acocul Guadalupe	CONSTRUCCION ESPACIOS RCG SA DE CV	144,567.71
1235	2018/ISRTA077004 Construcción de drenaje sanitario en calle Barranca Seca de Jacarandas a red existente	CHILINO VITE ERNESTO	218,626.15
1235	2020/FAISM077036 Construcción de red de energia electrica en Calle 15 de Septiembre Ahuehuetitla	CFE DISTRIBUCION	169,952.20
1235	2020/FAISM077024 Construcción de drenaje sanitario en Calle de Fraccionamiento de la Argentina	CONSTRUCCIONES MAROJA SA DE CV	300,000.00



MUNICIPIO DE TULANCINGO DE BRAVO

Notas del Estado Financiero- LDF

DEL 01/01/2020 AL 31/12/2020



1235	2020/FAISM077032 Construcción de barda perimetral en Escuela Secundaria 278	BRAYANN JOSUÉ JORGE RODRÍGUEZ	1,254,803.13
1235	2020/FAISM077014 Construcción de techumbre en el patio cívico en Escuela Primaria	MAQZAR SA DE CV	906,726.77
1235	2020/FAISM077015 Sustitución de línea de agua potable en Calle Eucalipto y Av. Miguel Hidalgo	CHILINO VITE ERNESTO	870,769.90
1235	CONSTRUCCION DE BARDA EN ESCUELA BENITO JUAREZ	GC CONSTRUCCIONES DE MEXICO SA	90,000.00
1235	Catedral de Tulancingo	GRUPO CANTIERE SA DE CV	5,000,000.00
1235	CONSTRUCCION RED DE DRENAJE SANITARIO COL. LOMAS DEL PARAISO	CONSTRUCTORA ABRILEA SA DE CV	3,000,000.00
1235	BACHEO 20 DE NOV 7 DE FEBRERO, MATAMOROS	DESARROLLO CARRETERO HIDALGUENSE SA DE CV	305,777.92
1235	2020/FAISM077022 Construcción de drenaje sanitario en Av. Miguel Hidalgo entre Calle Granada y Calle Eucalipto	CHILINO VITE ERNESTO	504,712.00
1235	2020/FAISM077034 Construcción de aula en Jardín de niños Luis Ponce	CHILINO VITE ERNESTO	435,500.00
1235	2020/FAISM077019 Sustitución de red de agua potable en Calles Veracruz Jalisco Sonora Alamos y Av. Javier Rojo Gomez	INFRAESTRUCTURA GC SA DE CV	1,849,788.68
1235	CONSTRUCCION DE MODULO DE DOS AULAS COBAEH, COLONIA BUENOS IARES 2DA.ETAPA	GONZALEZ BONILLA GABRIEL	1,000,000.00
1235	MANTENIMIENTO DE MODULO DE BAÑOS ESC. PRIMARIA MIGUEL HIDALGO CVE. 13DPR2627P	ADZ CONSTRUCCIONES SA DE CV	607,000.00
1235	INTRODUCCIÓN DE RED DE AGUA POTABLE EN EJIDO MIMILA	CLAUDIO FABIOLA LEON CRUZ	186,655.30
1235	REFIS/2015 CONSTRUCCION DE DRENAJE PLUVIAL CALLE VOLCAN, LA CAÑADA (SEGUNDA ETAPA)	NICOLAS TORRES ESPAÑA	36,055.41
1235	ADOQUINAMIENTO EN CALLE OLMOS, COL. FERROCARRILERA	DESARROLLO CARRETERO HIDALGUENSE SA DE CV	842,244.19
1235	CONSTRUCCION DE PLANTA DE TRATAMIENTO	CONSTRUCCIONES MAROJA SA DE CV	4,700,000.00
1235	2019/FAISM077058 Construcción de techado de plaza principal Escuela primaria Héroes de Chapultepec Huapalcalco	LUISA ODITTE LIRA LEON	865,714.29
1235	2019/FAISM077050 Construcción de red de agua potable calle Camelias El Abra	REYES CRUZ RAUL	150,373.33
1235	2019/FAISM077047 Construcción de drenaje sanitario en Camino interparcelario de calle Romulo Luqueño a calle sin nombre Colonia San Adrian	JOSE ARMANDO MACIAS OLVERA	405,394.00
1235	Construcción de Drenaje Sanitario en Calle El Encino Capulines Corregidora Cedro de los Fresnos y Calle sin nombre, La Lagunilla	MAQZAR SA DE CV	127,623.00
1235	2019/ISRTA077003 Construcción de drenaje sanitario en Calle Gladiolas y Andador 1 y 3	LUISA ODITTE LIRA LEON	117,081.84
1235	2020/FAISM077003 Construcción de red de agua potable Calle Oyamel	CHILINO VITE ERNESTO	103,640.00

MUNICIPIO DE TULANCINGO DE BRAVO

Notas del Estado Financiero- LDF

DEL 01/01/2020 AL 31/12/2020



PRESIDENCIA MUNICIPAL
TULANCINGO DE BRAVO, HGO.



1235	2020/FAISM077006 Construcción de drenaje sanitario Calle Sin Nombre entre Jaguey y tanque de almacenamiento	LAZARO MARQUEZ RIOS	291,009.63
1235	2020/FAISM077026 Construcción de pavimento hidraulico en Calles Varias Jardines de Napateco	INFRAESTRUCTURA GC SA DE CV	1,159,214.60
1235	2019/FDOGP077002 Construcción de pavimento hidraulico en Calle Riquelme	TERRACERIAS Y MAQUINARIA GUZMAN SA DE CV	335,481.95
1235	2019/ISRTA077002 Construcción de pavimento hidráulico en Calle Riquelme	TERRACERIAS Y MAQUINARIA GUZMAN SA DE CV	121,814.50
1235	2020/FAISM077027 Construcción de tanque elevado para agua potable Acocul La Palma	CHILINO VITE ERNESTO	451,587.00
1235	2018/RECFIS077071 Complemento de Extras Pavimentación Hidráulica Calle San Luis, Col. Vicente Guerrero	MARCO ANTONIO ORTIZ IBARRA	723,017.12
1235	REFIS/2015 EXTRAS DEL FERROCARRIL	NICOLAS TORRES ESPAÑA	200,000.00
1235	PERFORACION DE POZO NAPATECO	NICOLAS TORRES ESPAÑA	5,246,151.03
1235	EQUIPO DE REBOMBEO LA CRUZ	TORRES DURAN VALENTE	733,951.79
1235	CONSTRUCCION DE DRENAJE SANITARIO EN CALLE DURAZNO, COL. AMPLIACION PARAISO NORTE	CONSTRUCCIONES MAROJA SA DE CV	688,150.42
1235	CONSTRUCCIÃN DE PLANTA DE TRATAMIENTO DE AGUAS RESIDUALES	FRANCISCO PEREZ VARGAS	6,497,805.97
1235	FIN III //P406 REHABILITACIÃN DE CALLE GPE VICTORIA	MARTINEZ RESENDIZ JAIME MARTINEZ	1,500,000.00
1235	2020/FAISM077013 Construcción de pavimento hidraulico en Calle Obsidiana	INFRAESTRUCTURA GC SA DE CV	1,185,145.91
1235	2020/FAISM077031 Construcción de techado en áreas de impartición de educación física en Escuela Primaria Distribuidora de Nissan No.88	BRAYANN JOSUÉ JORGE RODRÍGUEZ	1,508,772.56
1235	2020/FAISM077011 Construcción de drenaje sanitario en Calle Principal	CHILINO VITE ERNESTO	540,040.00
1235	2020/FAISM077010 Construcción de drenaje sanitario en Calles Varias	CHILINO VITE ERNESTO	700,000.00
1235	2019/IESPS077002 Construcción de pavimento hidraulico en Calle Luis Ponce de Victoria a Morelos	CONSTRUCCIONES MAROJA SA DE CV	952,553.35
1235	2020/FAISM077017 Construcción de pavimento asfáltico en 2do. cuerpo de Av. SantaTeresa	CHILINO VITE ERNESTO	1,878,988.53
1235	REFIS/2015 CONSTRUCCIÃN DE TECHUMBRE EN CANCHA DE FUTBOL UNIDAD DEPORTIVA	DESARROLLO CARRETERO HIDALGUENSE SA DE CV	579,968.19
1235	CONSTRUCCION DE BARDA PERIMETRAL ACCESO AL CUARTEL MILITAR, COL. LAS GLORIAS	DESARROLLO CARRETERO HIDALGUENSE SA DE CV	686,164.26
1235	CONSTRUCCION DE TECHUMBRE EN ESC.PRIMARIA IBEROAMERICA	GONZALEZ BONILLA GABRIEL	847,247.76
1235	CONSTRUCCION DE MODULO DE BAÑOS PRIMARIA SAN NICOLAS CEBOLLETAS	MAGNUMSA SA DE CV	450,000.00
1235	CONSTRUCCIÃN DE UN AULA DE (6 X 8 MTS) CON LOSA PLANA CON PREPARACIÃN A SEGUNDO NIVEL EN	GRUPO CANTIERE SA DE CV	658,637.32

MUNICIPIO DE TULANCINGO DE BRAVO

Notas del Estado Financiero- LDF

DEL 01/01/2020 AL 31/12/2020



PRESIDENCIA MUNICIPAL
TULANCINGO DE BRAVO, HGO.



	ESCUELA PRIMARIA BILINGÜE 20 DE NOVIEMBRE, CLAVE 13DPB0164J		
1235	REFIS/2015 GUARNICIONES Y BANQUETAS CALLE 27 DE SEPTIEMBRE EN COL FERROCARRIL	NICOLAS TORRES ESPAÑA	60,000.00
1235	CONSTRUCCION DE GUARNICIONES, BANQUETAS Y PAVIMENTO HIDRAULICO, COL.SAN JUAN	GC CONSTRUCCIONES DE MEXICO SA	120,000.00
1235	2019/FAISM077016 Construcción de red de energía eléctrica en Privada San Antonio Farias	ROSAS NARANGO JORGE	1,075.95
1235	2019/FAISM077041 Construcción de drenaje sanitario El Abra segunda etapa El Abra	LUISA ODITTE LIRA LEON	1,166,197.16
1235	2019/FAISM077049 Construcción de drenaje sanitario calle Matilde Vargas Batalla de calle Pachuca de Soto a camino interparcelario Col. San Adrian	JOSE ARMANDO MACIAS OLVERA	212,787.00
1235	2018/FDOGP077001 Balizamiento de señalización de calles varias en colonias Varias	ALEJANDRO GUTIERREZ MENESES	760,000.00
1235	CONSTRUCCION DE 1 AULA EN JARDIN DE NIÑOS GABRIELA MISTRAL. SULTEPEC CLAVE 13DCC0664Z	MAGNUMSA SA DE CV	318,000.00
1235	CONSTRUCCION DE DRENAJE SANITARIO EN CALLES AZAHARES, GIRASOL, TULIPANES, NARANJOS, GRANADA, MARGARITA, CHABACANO Y AMAPOLA	LUISA ODITTE LIRA LEON	1,113,250.00
1235	EQUIPAMIENTO DE POZO LOS ACOCULES	MAQZAR SA DE CV	1,772,069.15
1235	2016/FAISM077018 INTRODUCCION DE LINEA DE RED DE AGUA POTABLE, COLONIA LOMA DE LOS PINOS	ADZ CONSTRUCCIONES SA DE CV	200,000.00
1235	2016/FAISM077022 CONSTRUCCIÓN EN RED DE DRENAJE SANITARIO BARRIO TEJANECAPA	LEMUS RODRIGUEZ FERNANDO	1,500,000.00
1235	2016/FAISM077024 CONSTRUCCION DE DRENAJE SANITARIO (MAGISTERIO 1)	GRUPO CANTIERE SA DE CV	2,190,141.11
1235	2019/FAISM077016 Construcción de red de energía eléctrica en Privada San Antonio Farias	CFE DISTRIBUCION	118,924.05
1235	2019/FAISM077026 Construcción de drenaje sanitario sobre calle principal Acocul Guadalupe	GOBIERNO DEL ESTADO DE HIDALGO	223,232.77
1235	2019/ISRTA077001 Introducción de drenaje sanitario en Calle S/N a un costado del Cobaeh	CONSTRUCTORA Y COMERCIALIZADORA LEDCON SA DE CV	743,315.31
1235	2019/IESPS077003 Construcción de drenaje sanitario en Calle Barranca seca de Jacarandas a red existente	CHILINO VITE ERNESTO	30,105.35
1235	2020/FAISM077004 Construcción de pavimento hidráulico en Calle Vicente Guerrero	RACE CARRETERAS SA DE CV	1,974,839.96
1235	2020/FAISM077007 Construcción de techumbre en el Patio Civico en Escuela Primaria General Emiliano Zapata	CONSTRUCCIONES MAROJA SA DE CV	1,305,264.20
1235	2020/FAISM077025 Construcción de pavimento hidráulico en Calle Obrero Mundial	GRUPO CANTIERE SA DE CV	1,282,860.60
1235	2020/FAISM077035 Construcción de modulo de baños en la Escuela Primaria Federico A Corzo	ARTURO GUZMAN PINEDA	280,000.00



MUNICIPIO DE TULANCINGO DE BRAVO

Notas del Estado Financiero- LDF

DEL 01/01/2020 AL 31/12/2020



1235	2020/FAISM077018 Construcción de drenaje sanitario de pozo 16 A entrada Magisterio, San Nicolás el Grande	MAQZAR SA DE CV	1,609,040.47
1235	2018/RECFIS077073 Construcción de drenaje sanitario en Calles Cerro Colorado, Corregidora y Calle Sin Nombre	MAQZAR SA DE CV	265,852.15
1235	2019/FDOGP077001 Construcción de puente Bicentenario	RACE CARRETERAS SA DE CV	3,831,677.29
1235	2020/RECFIS077001 Construcción de pavimento hidráulico en Calle Riquelme	TERRACERIAS Y MAQUINARIA GUZMAN SA DE CV	98,971.09
1235	2020/FAISM077012 Construcción de red de agua potable en Av. Javier Rojo Gomez	CHILINO VITE ERNESTO	750,000.00
1235	2019/FDOFM077001 Construcción de puente Bicentenario	RACE CARRETERAS SA DE CV	789,003.99
1235	2020/FAISM077020 Construcción de techado del patio civico de la Escuela Francisco Villa	MAQZAR SA DE CV	906,726.77
1235	2019/ISRTA077004 Construcción de drenaje sanitario en Calle Río Usumacinta	CONSTRUCTORA ARQMED SA DE CV	107,591.11
1235	2019/RECFIS077005 Construcción de pavimento hidráulico en calle Jacques Offenbach	FORCE CONSTRUCTIVE SA DE CV	2,702,724.79
1235	2019/FAISM077038 Construcción de drenaje sanitario calla Jacarandas de Barranca Seca a calle Sin Nombre	CHILINO VITE ERNESTO	778,728.00
1235	2018/RECFIS077072 Construcción de drenaje sanitario en Avenida Revolución y Calle Sin Nombre	LAZARO MARQUEZ RIOS	655,948.13
1235	2019/FOFYR077001 Construcción de pavimento hidráulico en Calle Luis Ponce de Victoria a Morelos	CONSTRUCCIONES MAROJA SA DE CV	2,450,627.26
1235	2020/FAISM077002 Construcción de pavimento hidráulico en calle Jesus Garcia Corona de Calle Michoacan a Av. del trabajo	CHILINO VITE ERNESTO	1,061,691.33
1235	2019/IMSAN077001 Construcción de pavimento hidráulico en Calle Riquelme	TERRACERIAS Y MAQUINARIA GUZMAN SA DE CV	850,285.70
1235	2020/FAISM077030 Construcción de techado en áreas de impartición de educación física en Escuela Telesecundaria No. 559	BRAYANN JOSUÉ JORGE RODRÍGUEZ	1,508,772.56
1235	CONSTRUCCION DE DRENAJE SANITARIO CALLE GARDENIA, VIOLETA, BUGAMBILIA Y MEMBRILLO	LUISA ODITTE LIRA LEON	470,209.13
1235	PERFORACION DE POZO SANTA MARIA ASUNCION	NICOLAS TORRES ESPAÑA	6,655,242.84
1235	CONSTRUCCION DE PLANTA DE TRATAMIENTO	LUISA ODITTE LIRA LEON	2,947,311.04
1235	CONSTRUCCION DE LINEA DE AGUA POTABLE ACOCUL LA PALMA A ACOCUL GUADALUPE	DALEGO CONSTRUCCIONES SA DE CV	1,278,803.51
1235	2020/FAISM077016 Pavimentación asfáltica en Calle Santa Ines	CONSTRUCCIONES MAROJA SA DE CV	1,620,631.75
1235	2020/FAISM077023 Construcción de pavimento hidráulico en Calle Río Usumacinta	CONSTRUCTORA ARQMED SA DE CV	1,228,790.69
1235	2020/FAISM077029 Construcción de barda	CHILINO VITE ERNESTO	570,000.00

	perimetral en Escuela Primaria Cuauhtemoc		
1235	2020/FAISM077028 Construcción de red de agua potable de pozo Valle Verde a Cisterna de Magisterio a Emiliano Zapata	CHILINO VITE ERNESTO	2,101,620.21
1235	2020/FAISM077021 Construcción de drenaje sanitario de entrada Valle Verde a Pozo Dieciseis	ZAPOTITLA GONZAGA EDUARDO	2,264,711.49
1235	EXTRAS DE LA CASA DE CULTURA	NICOLAS TORRES ESPAÑA	2,500,000.00
1235	2016/FAISM077002 IMPERMEABILIZACION DE 6 AULAS EN ESCUELA PRIMARIA LAZARO CARDENAS CLAVE: 13DPR2629N	CONSTRUCTORA IVOCO INGENIERIA CON VOVACION EN CONSTRUCCION SA DE CV	150,000.00
1235	CONSTRUCCIÓN DE DOS AULAS DE (6 X 8 MTS) EN ESCUELA PRIMARIA HÁ¿ROES DE CHAPULTEPEC, COLONIA HUAPALCALCO CLAVE 13DPR07601	ADZ CONSTRUCCIONES SA DE CV	588,769.00
TOTAL			126,345,986.34

CONSTRUCCIONES EN PROCESO EN BIENES PROPIOS

CUENTA	NOMBRE	DESCRIPCIÓN	SALDO
1236	2020/RECFIS077002 Rehabilitación de sanitarios del auditorio en Unidad Javier Rojo Gomez	INFRAESTRUCTURA GC SA DE CV	127,815.79
1236	2019/IESPS077001 CONSTRUCCION DE ESCALERAS DE EMERGENCIA EN EL CENTRO CIVICO SOCIAL	CONSTRUCCIONES MAROJA SA DE CV	329,966.59
1236	2019/IESPS077004 Rehabilitación de las Instalaciones del Cuartel	BRAYANN JOSUÉ JORGE RODRÍGUEZ	154,467.71
TOTAL			612,250.09

BIENES MUEBLES

MOBILIARIO Y EQUIPO DE ADMINISTRACION

CUENTA	NOMBRE	DESCRIPCIÓN	SALDO
1241	COORDINACIÓN TECNICA DESARROLLO URBANO	Muebles para uso de escritorio	6,159.60
1241	DIRECCIÓN DE MANTENIMIENTO URBANO	Muebles para uso de escritorio	13,224.00
1241	DIRECCION DE CONCILIADOR MUNICIPAL	Muebles para uso de escritorio	13,224.00
1241	JEFATURA DE PARQUES Y JARDINES	Muebles para uso de escritorio	9,396.00
1241	CAAMT	Muebles para uso de escritorio	26,878.71
1241	OFICINA DE LICITACIONES, CONCURSOS Y ADQUISICIONES	Muebles para uso de escritorio	3,560.00
1241	CDC GUADALUPE	Muebles de asiento y/o utilitarios	23,059.83
1241	SECRETARIA DE FOMENTO ECONOMICO	Muebles de asiento y/o utilitarios	5,104.00
1241	SECRETARIA GENERAL MUNICIPAL	Muebles y estantería para uso, manejo y/o almacenamiento de archivo u otros bienes	7,367.20
1241	SISTEMA DIF MPAL	Muebles y estantería para uso, manejo y/o almacenamiento de archivo u otros bienes	6,728.00



PRESIDENCIA MUNICIPAL
TULANCINGO DE BRAVO, HGO.

MUNICIPIO DE TULANCINGO DE BRAVO

Notas del Estado Financiero- LDF

DEL 01/01/2020 AL 31/12/2020



1241	SECRETARIA DE DESARROLLO HUMANO Y SOCIAL	Muebles para recepcion	8,400.00
1241	DIRECCIÓN DE MANTENIMIENTO URBANO	Muebles para recepcion	4,200.00
1241	AYUNTAMIENTO	Muebles para recepcion	6,565.99
1241	SECRETARIA PARTICULAR	Muebles de cocina	17,629.00
1241	DIRECCIÓN DE MEDIO AMBIENTE	Mobiliario y equipo para eventos públicos	7,279.00
1241	CDC GUADALUPE	Equipos y aparatos de computo e informática de escritorio	258,883.24
1241	OFICINA DE CONTABILIDAD INGRESOS	Equipos y aparatos de computo e informática de escritorio	40,780.00
1241	CONSEJO MUNICIPAL DE SEGURIDAD CIUDADANA	Equipos y aparatos de computo e informática de escritorio	23,342.35
1241	DIRECCION JURIDICA	Equipos y aparatos de computo e informática de escritorio	47,700.00
1241	OFICINA DE CEAVIF	Equipos y aparatos de computo e informática de escritorio	3,800.00
1241	PROYECTOS PRODUCTIVOS	Equipos y aparatos de computo e informática de escritorio	19,590.00
1241	DIRECCIÓN DE PROTECCIÓN CIVIL	Equipos y aparatos de computo e informática de escritorio	42,400.00
1241	DIRECCIÓN DE MANTENIMIENTO URBANO	Equipos y aparatos de computo e informática de escritorio	17,050.00
1241	DIRECCIÓN DE INGRESOS	Equipos y aparatos de computo e informática personales	48,720.00
1241	DIRECCION DE REGLAMENTOS Y ESPECTACULOS	Equipos y aparatos de escáner e impresión de información	11,564.66
1241	DIRECCION GENERAL DE ADMINISTRACION	Equipos y alarmas de protección civil	13,600.00
1241	CONTRALORIA	Muebles y estantería para uso, manejo y/o almacenamiento de archivo u otros bienes	10,367.18
1241	DIRECCIÓN DE ÁREA DE INFORMÁTICA	Muebles y estantería para uso, manejo y/o almacenamiento de archivo u otros bienes	13,000.00
1241	DIRECCION DE ARCHIVO MUNICIPAL	Equipos y alarmas de protección civil	500.00
1241	UNIDAD TECNICA DE EVALUACION DEL DESEMPEÑO	Equipos y aparatos de computo e informática personales	5,350.00
1241	DOCUMENTOS Y CERTIFICACIONES OFICIALES	Muebles y estantería para uso, manejo y/o almacenamiento de archivo u otros bienes	5,518.00
1241	SECRETARIA DE LA TESORERIA Y ADMINISTRACION	Equipos y aparatos de computo e informática de escritorio	163,925.76
1241	OFICINA DE LICITACIONES, CONCURSOS Y ADQUISICIONES	Equipos y aparatos de computo e informática personales	43,175.53
1241	DIRECCIÓN DE PREVENCIÓN DEL DELITO	Equipos y aparatos de escáner e impresión de información	5,139.80
1241	MEJORA REGULATORIA	Muebles para uso de escritorio	8,340.00
1241	SECRETARIA DE LA TESORERIA Y ADMINISTRACION	Otros equipos y aparatos informáticos y de tecnología de la información	8,604.06
1241	DIRECCION DE ARCHIVO MUNICIPAL	Equipos y aparatos de computo e informática personales	13,250.00
1241	SECRETARIA DE SEGURIDAD CIUDADANA	Mobiliario y equipo auxiliar para el trabajo de oficina	7,350.00
1241	UNIDAD TECNICA DE EVALUACION DEL DESEMPEÑO	Muebles para uso de escritorio	17,748.00
1241	DIRECCIÓN DE EDUCACIÓN	Muebles para uso de escritorio	3,450.00



MUNICIPIO DE TULANCINGO DE BRAVO

Notas del Estado Financiero- LDF

DEL 01/01/2020 AL 31/12/2020



1241	OFICINA DE CONTABILIDAD INGRESOS	Muebles para uso de escritorio	6,419.99
1241	UNIDAD TECNICA DE INNOVACION GUBERNAMENTAL	Muebles para uso de escritorio	9,396.00
1241	ATENCION AP, C Y POBLACION INDIGENA	Muebles para uso de escritorio	5,200.00
1241	OFICINA DE LICITACIONES, CONCURSOS Y ADQUISICIONES	Muebles y estantería para uso, manejo y/o almacenamiento de archivo u otros bienes	3,450.00
1241	CAAMT	Muebles y estantería para uso, manejo y/o almacenamiento de archivo u otros bienes	6,305.20
1241	DIRECCIÓN DE MANTENIMIENTO URBANO	Muebles y estantería para uso, manejo y/o almacenamiento de archivo u otros bienes	2,900.00
1241	CDC GUADALUPE	Muebles de cocina	31,600.00
1241	OFICINA DE GESTION POLITICA	Equipos y aparatos de computo e informática de escritorio	6,700.00
1241	DIRECCIÓN DE EGRESOS	Muebles de asiento y/o utilitarios	1,450.00
1241	OFICINA DE CONTABILIDAD INGRESOS	Mobiliario y equipo auxiliar para el trabajo de oficina	2,552.00
1241	OFICINA DE IMPUESTO PREDIAL	Equipos y aparatos de escáner e impresión de información	38,998.12
1241	DIRECCION GENERAL DE ADMINISTRACION	Equipos y aparatos de escáner e impresión de información	5,400.00
1241	AYUNTAMIENTO	Muebles y estantería para uso, manejo y/o almacenamiento de archivo u otros bienes	50,274.20
1241	OFICINA DE TRASLADO DE DOMINIO	Muebles y estantería para uso, manejo y/o almacenamiento de archivo u otros bienes	12,146.00
1241	SECRETARIA PARTICULAR	Equipos y aparatos de escáner e impresión de información	12,300.00
1241	SECRETARIA PARTICULAR	Muebles para uso de escritorio	71,137.35
1241	OFICINA DE CATASTRO	Muebles para uso de escritorio	13,920.00
1241	CDC LA CAÑADA	Muebles para uso de escritorio	5,500.00
1241	CDC METILATLA	Muebles para uso de escritorio	5,500.00
1241	SECRETARIA GENERAL MUNICIPAL	Muebles de asiento y/o utilitarios	10,302.40
1241	DIRECCIÓN DE TRÁNSITO Y VIALIDAD	Muebles de asiento y/o utilitarios	3,572.80
1241	SECRETARIA DE SERVICIOS MUNICIPALES	Muebles y estantería para uso, manejo y/o almacenamiento de archivo u otros bienes	11,267.20
1241	CDC GUADALUPE	Muebles y estantería para uso, manejo y/o almacenamiento de archivo u otros bienes	6,999.98
1241	DIRECCION DEL REGISTRO DEL ESTADO FAMILIAR	Muebles y estantería para uso, manejo y/o almacenamiento de archivo u otros bienes	7,367.20
1241	OFICINA DE TRASLADO DE DOMINIO	Muebles para recepcion	3,596.00
1241	DIRECCIÓN DE DESARROLLO RURAL	Muebles de cocina	10,135.00
1241	DIRECCIÓN DE TRÁNSITO Y VIALIDAD	Equipos y aparatos de computo e informática de escritorio	17,032.36
1241	ENLACE CONDUSEF	Equipos y aparatos de computo e informática de escritorio	14,190.00
1241	SECRETARIA DE DESARROLLO HUMANO Y SOCIAL	Equipos y aparatos de computo e informática de escritorio	25,440.00
1241	DIRECCION DE EVALUACIÓN Y SEGUIMIENTO	Equipos y aparatos de computo e informática de escritorio	8,816.00
1241	UNIDAD TECNICA DE EVALUACION DEL DESEMPEÑO	Equipos y aparatos de computo e informática de escritorio	12,462.00
1241	DIRECCIÓN DE ORDENAMIENTO TERRITORIAL Y AGRARIO	Equipos y aparatos de computo e informática de escritorio	44,468.02

MUNICIPIO DE TULANCINGO DE BRAVO

Notas del Estado Financiero- LDF

DEL 01/01/2020 AL 31/12/2020



PRESIDENCIA MUNICIPAL
TULANCINGO DE BRAVO, HGO.



1241	DIRECCIÓN DE PANTEONES MUNICIPALES	Equipos y aparatos de computo e informática de escritorio	8,950.00
1241	DIRECCIÓN DE RASTRO MUNICIPAL	Equipos y aparatos de computo e informática de escritorio	8,000.00
1241	SUBSEMUN (FORTASEG)	Equipos y aparatos de computo e informática personales	9,335.00
1241	DIRECCIÓN DE SEGURIDAD PÚBLICA	Equipos y aparatos de computo e informática personales	44,250.00
1241	DIRECCIÓN DE MEDIO AMBIENTE	Equipos y aparatos de computo e informática personales	2,800.00
1241	OFICINA DE INAPAM	Equipos y aparatos de computo e informática personales	14,000.00
1241	DIRECCION DE EVALUACIÓN Y SEGUIMIENTO	Equipos y aparatos de computo e informática personales	14,850.00
1241	DIRECCIÓN DE ÁREA DE INFORMÁTICA	Equipos y aparatos de escáner e impresión de información	46,920.00
1241	OFICINA DE CATASTRO	Equipos y aparatos de escáner e impresión de información	274,341.00
1241	ATENCION AP, C Y POBLACION INDIGENA	Equipos y aparatos de escáner e impresión de información	3,870.00
1241	DIRECCIÓN DE OBRAS PÚBLICAS	Otros equipos y aparatos informáticos y de tecnología de la información	7,726.84
1241	CDC GUADALUPE	Otros equipos y aparatos informáticos y de tecnología de la información	6,600.00
1241	DIRECCIÓN DE PROTECCIÓN CIVIL	Otros equipos y aparatos informáticos y de tecnología de la información	6,844.00
1241	DIRECCION DE EVALUACIÓN Y SEGUIMIENTO	Otros equipos y aparatos informáticos y de tecnología de la información	3,650.00
1241	DIRECCIÓN DE INGRESOS	Otros equipos y aparatos informáticos y de tecnología de la información	23,450.00
1241	DIRECCION GENERAL DE ADMINISTRACION	Otros equipos y aparatos informáticos y de tecnología de la información	31,715.00
1241	DIRECCION DE COMUNICACIÓN SOCIAL	Mobiliario y equipo auxiliar para el trabajo de oficina	8,001.00
1241	CDC JALTEPEC	Mobiliario y equipo auxiliar para el trabajo de oficina	15,998.30
1241	DIRECCIÓN CULTURA	Mobiliario y equipo para eventos públicos	135,693.82
1241	OFICINA DE IMPUESTO PREDIAL	Mobiliario y equipo para eventos públicos	6,266.16
1241	DIRECCIÓN DE FOMENTO INDUSTRIAL	Equipos y aparatos de computo e informática de escritorio	6,990.00
1241	DIRECCIÓN DE MEDIO AMBIENTE	Equipos y aparatos de computo e informática de escritorio	50,984.00
1241	DIRECCION DE AREA DE LOGISTICA Y EVENTOS ESPECIALES	Equipos y aparatos de computo e informática de escritorio	8,700.00
1241	SECRETARIA DE SEGURIDAD CIUDADANA	Equipos y aparatos de computo e informática de escritorio	17,400.00
1241	DIRECCION DE COMUNICACIÓN SOCIAL	Equipos y aparatos de computo e informática personales	17,598.90
1241	DIRECCION JURIDICA	Equipos y aparatos de computo e informática personales	9,300.00
1241	ATENCION AP, C Y POBLACION INDIGENA	Equipos y aparatos de computo e informática personales	9,658.32
1241	DIRECCIÓN DE RASTRO MUNICIPAL	Equipos y aparatos de escáner e impresión de	4,698.00



MUNICIPIO DE TULANCINGO DE BRAVO

Notas del Estado Financiero- LDF

DEL 01/01/2020 AL 31/12/2020



		información	
1241	OFICINA DE IMPUESTO PREDIAL	Mobiliario y equipo auxiliar para el trabajo de oficina	10,039.50
1241	SECRETARIA PARTICULAR	Mobiliario y equipo auxiliar para el trabajo de oficina	39,000.00
1241	DIRECCIÓN DE ÁREA DE INFORMÁTICA	Mobiliario y equipo auxiliar para el trabajo de oficina	11,267.33
1241	SUBSEMUN (FORTASEG)	Mobiliario y equipo auxiliar para el trabajo de oficina	2,900.00
1241	DIRECCIÓN DE MERCADOS Y CENTROS DE ABASTO	Equipos y aparatos de escáner e impresión de información	2,500.00
1241	DIRECCIÓN DE MERCADOS Y CENTROS DE ABASTO	Equipos y aparatos de computo e informática personales	3,000.00
1241	DIRECCION JUNTA MPAL DE RECLUTAMIENTO	Equipos y aparatos de computo e informática de escritorio	1,100.00
1241	INSTANCIA DE LA MUJER	Equipos y aparatos de computo e informática de escritorio	10,800.00
1241	SECRETARIA DE LA TESORERIA Y ADMINISTRACION	Muebles de asiento y/o utilitarios	26,265.10
1241	UNIDAD DE ACCESO A LA INFORMACION	Equipos y aparatos de computo e informática de escritorio	12,700.00
1241	DIRECCION DE COMUNICACIÓN SOCIAL	Muebles de asiento y/o utilitarios	2,997.00
1241	DIRECCION GENERAL DE ADMINISTRACION	Muebles de asiento y/o utilitarios	13,264.98
1241	SUBSEMUN (FORTASEG)	Muebles y estantería para uso, manejo y/o almacenamiento de archivo u otros bienes	35,876.40
1241	SECRETARIA DE LA TESORERIA Y ADMINISTRACION	Equipos y aparatos de escáner e impresión de información	187,308.80
1241	DIRECCIÓN DE ÁREA DE RECURSOS HUMANOS	Equipos y aparatos de computo e informática de escritorio	84,286.99
1241	MEJORA REGULATORIA	Muebles y estantería para uso, manejo y/o almacenamiento de archivo u otros bienes	5,060.00
1241	DIRECCIÓN DE ZOOLOGICO MUNICIPAL	Equipos y aparatos de computo e informática personales	9,750.00
1241	SECRETARIA DE SERVICIOS MUNICIPALES	Equipos y aparatos de escáner e impresión de información	6,180.48
1241	DIRECCIÓN DE ÁREA DE INFORMÁTICA	Equipos y aparatos de computo e informática personales	68,228.99
1241	CONSEJO MUNICIPAL DE SEGURIDAD CIUDADANA	Muebles para uso de escritorio	15,865.32
1241	SECRETARIA DE DESARROLLO HUMANO Y SOCIAL	Muebles para uso de escritorio	23,679.99
1241	DIRECCIÓN DE PANTEONES MUNICIPALES	Muebles de asiento y/o utilitarios	17,980.00
1241	OFICIALIA DE PARTES	Muebles y estantería para uso, manejo y/o almacenamiento de archivo u otros bienes	3,054.40
1241	SECRETARIA DESARROLLO URBANO, OBRAS PÚBLICAS Y MEDIO AMBIENTE	Muebles y estantería para uso, manejo y/o almacenamiento de archivo u otros bienes	14,905.00
1241	DIRECCIÓN DE LIMPIA Y DISPOSICIÓN DE RESIDUOS	Muebles y estantería para uso, manejo y/o almacenamiento de archivo u otros bienes	2,800.00
1241	OFICINA DE CATASTRO	Muebles para recepcion	3,596.00
1241	SECRETARIA DESARROLLO URBANO, OBRAS PÚBLICAS Y MEDIO AMBIENTE	Muebles para recepcion	8,000.00
1241	DIRECCION DE AREA DE LOGISTICA Y EVENTOS ESPECIALES	Mobiliario y equipo para eventos públicos	144,105.89
1241	JEFATURA DE MUSEOS	Mobiliario y equipo para eventos públicos	6,000.00
1241	CDC JALTEPEC	Mobiliario y equipo para eventos públicos	10,299.98



MUNICIPIO DE TULANCINGO DE BRAVO

Notas del Estado Financiero- LDF

DEL 01/01/2020 AL 31/12/2020



1241	SECRETARIA GENERAL MUNICIPAL	Equipos y aparatos de computo e informática personales	22,098.99
1241	DIRECCION DE ARCHIVO MUNICIPAL	Muebles y estantería para uso, manejo y/o almacenamiento de archivo u otros bienes	67,686.00
1241	DIRECCION DE REGLAMENTOS Y ESPECTACULOS	Equipos y aparatos de computo e informática personales	23,619.83
1241	OFICINA DE GESTION POLITICA	Equipos y aparatos de escáner e impresión de información	4,390.00
1241	DIRECCION DE AREA DE LOGISTICA Y EVENTOS ESPECIALES	Muebles de asiento y/o utilitarios	75,539.00
1241	SUBSEMUN (FORTASEG)	Equipos y aparatos de computo e informática de escritorio	101,696.42
1241	DIRECCIÓN DE SEGURIDAD PÚBLICA	Muebles de asiento y/o utilitarios	18,518.52
1241	DIRECCIÓN DE SEGURIDAD PÚBLICA	Equipos y aparatos de escáner e impresión de información	57,960.03
1241	DIRECCIÓN DE TRÁNSITO Y VIALIDAD	Muebles y estantería para uso, manejo y/o almacenamiento de archivo u otros bienes	16,307.20
1241	DIRECCIÓN DE PLANEACIÓN Y MOVILIDAD URBANA	Equipos y aparatos de computo e informática de escritorio	278,677.67
1241	OFICINA DE IMPUESTO PREDIAL	Muebles y estantería para uso, manejo y/o almacenamiento de archivo u otros bienes	25,389.99
1241	SUBSEMUN (FORTASEG)	Muebles para uso de escritorio	49,541.19
1241	SECRETARIA DE SERVICIOS MUNICIPALES	Muebles para uso de escritorio	6,519.99
1241	DIRECCIÓN DE MEDIO AMBIENTE	Muebles para uso de escritorio	10,297.32
1241	SECRETARIA DE FOMENTO ECONOMICO	Muebles para uso de escritorio	10,735.80
1241	DIRECCIÓN DE ÁREA DE RECURSOS HUMANOS	Muebles para uso de escritorio	10,735.80
1241	DIRECCION DE COMUNICACIÓN SOCIAL	Muebles para uso de escritorio	13,224.00
1241	DIRECCIÓN DE INGRESOS	Muebles para uso de escritorio	12,581.00
1241	OFICINA DE TRASLADO DE DOMINIO	Muebles para uso de escritorio	15,796.00
1241	OFICIAL MAYOR	Muebles para uso de escritorio	2,799.99
1241	DIRECCIÓN DE DESARROLLO COMERCIAL	Muebles para uso de escritorio	3,828.00
1241	DOCUMENTOS Y CERTIFICACIONES OFICIALES	Muebles para uso de escritorio	3,828.00
1241	CDC JALTEPEC	Muebles para uso de escritorio	45,480.14
1241	SECRETARIA DESARROLLO URBANO, OBRAS PÚBLICAS Y MEDIO AMBIENTE	Muebles para uso de escritorio	6,019.99
1241	SECRETARIA GENERAL MUNICIPAL	Equipos y aparatos de computo e informática de escritorio	63,602.36
1241	DIRECCIÓN DE TURISMO	Equipos y aparatos de computo e informática de escritorio	37,831.67
1241	CDC LA CAÑADA	Equipos y aparatos de computo e informática de escritorio	227,592.00
1241	OFICINA DE IMPUESTO PREDIAL	Equipos y aparatos de computo e informática de escritorio	414,877.58
1241	DIRECCION DE CONCILIADOR MUNICIPAL	Equipos y aparatos de computo e informática de escritorio	24,740.00
1241	OFICIAL MAYOR	Equipos y aparatos de computo e informática de escritorio	7,000.00
1241	AYUNTAMIENTO	Equipos y aparatos de computo e informática de escritorio	56,081.36

MUNICIPIO DE TULANCINGO DE BRAVO

Notas del Estado Financiero- LDF

DEL 01/01/2020 AL 31/12/2020



PRESIDENCIA MUNICIPAL
TULANCINGO DE BRAVO, HGO.



1241	DEPARTAMENTO DE RECAUDACIÓN Y EJECUCIÓN FISCAL	Equipos y aparatos de computo e informática de escritorio	27,916.67
1241	DIRECCIÓN DE SANIDAD MUNICIPAL	Equipos y aparatos de computo e informática de escritorio	34,750.00
1241	UNIDAD TECNICA DE INNOVACION GUBERNAMENTAL	Equipos y aparatos de computo e informática de escritorio	28,942.00
1241	DIRECCIÓN DE OBRAS PÚBLICAS	Equipos y aparatos de computo e informática personales	69,335.01
1241	INSTANCIA DE LA MUJER	Equipos y aparatos de escáner e impresión de información	4,118.00
1241	DIRECCIÓN DE INGRESOS	Equipos y aparatos de escáner e impresión de información	7,590.00
1241	DIRECCIÓN DE MERCADOS Y CENTROS DE ABASTO	Mobiliario y equipo auxiliar para el trabajo de oficina	5,700.00
1241	CAAMT	Equipos y alarmas de protección civil	127,808.80
1241	DIRECCION DE REGLAMENTOS Y ESPECTACULOS	Equipos y aparatos de computo e informática de escritorio	23,667.76
1241	DIRECCIÓN DE DESARROLLO COMERCIAL	Equipos y aparatos de computo e informática de escritorio	58,493.21
1241	JEFATURA DE BIBLIOTECAS	Equipos y aparatos de computo e informática de escritorio	35,284.00
1241	SECRETARIA PARTICULAR	Equipos y aparatos de computo e informática de escritorio	75,488.49
1241	SECRETARIA DESARROLLO URBANO, OBRAS PÚBLICAS Y MEDIO AMBIENTE	Equipos y aparatos de computo e informática de escritorio	24,342.36
1241	DIRECCION DE ARCHIVO MUNICIPAL	Equipos y aparatos de computo e informática de escritorio	35,048.61
1241	DIRECCIÓN CULTURA	Equipos y aparatos de computo e informática de escritorio	16,034.00
1241	SISTEMA DIF MPAL	Equipos y aparatos de computo e informática personales	6,090.00
1241	DIRECCIÓN DE SANIDAD MUNICIPAL	Equipos y aparatos de computo e informática personales	9,550.00
1241	AYUNTAMIENTO	Equipos y aparatos de escáner e impresión de información	65,850.00
1241	OFICINA DE IMPUESTO PREDIAL	Otros equipos y aparatos informáticos y de tecnología de la información	377,660.80
1241	SISTEMA DIF MPAL	Mobiliario y equipo auxiliar para el trabajo de oficina	28,310.00
1241	CDC METILATLA	Mobiliario y equipo auxiliar para el trabajo de oficina	6,200.00
1241	DIRECCIÓN DE ARCHIVO MUNICIPAL	Mobiliario y equipo auxiliar para el trabajo de oficina	2,760.34
1241	DIRECCIÓN DE CULTURA FÍSICA Y RECREACIÓN	Mobiliario y equipo para eventos públicos	29,000.00
1241	INSTANCIA DE LA MUJER	Aparatos y equipos para la alimentación	8,000.00
1241	DIRECCION DE COMUNICACIÓN SOCIAL	Equipos y aparatos de computo e informática de escritorio	109,807.18
1241	DIRECCION JURIDICA	Muebles de asiento y/o utilitarios	1,650.00
1241	OFICIALIA DE PARTES	Equipos y aparatos de computo e informática de escritorio	19,940.00
1241	OFICINA DE GESTION POLITICA	Muebles para uso de escritorio	3,850.00
1241	DIRECCIÓN DE EGRESOS	Muebles y estantería para uso, manejo y/o almacenamiento de archivo u otros bienes	1,690.00



PRESIDENCIA MUNICIPAL
TULANCINGO DE BRAVO, HGO.

MUNICIPIO DE TULANCINGO DE BRAVO

Notas del Estado Financiero- LDF

DEL 01/01/2020 AL 31/12/2020



1241	DIRECCIÓN DE EGRESOS	Equipos y aparatos de computo e informática de escritorio	84,856.67
1241	DIRECCIÓN DE ÁREA DE INFORMÁTICA	Otros equipos y aparatos informáticos y de tecnología de la información	116,154.63
1241	DIRECCIÓN DE SEGURIDAD PÚBLICA	Equipos y aparatos de computo e informática de escritorio	183,327.33
1241	DIRECCIÓN DE ORDENAMIENTO TERRITORIAL Y AGRARIO	Muebles y estantería para uso, manejo y/o almacenamiento de archivo u otros bienes	1,690.00
1241	DIRECCIÓN DE CULTURA FÍSICA Y RECREACIÓN	Equipos y aparatos de escáner e impresión de información	5,047.16
1241	SUBSEMUN (FORTASEG)	Muebles de asiento y/o utilitarios	9,296.00
1241	SECRETARIA DE LA TESORERIA Y ADMINISTRACION	Muebles y estantería para uso, manejo y/o almacenamiento de archivo u otros bienes	6,610.20
1241	SECRETARIA GENERAL MUNICIPAL	Equipos y aparatos de escáner e impresión de información	14,770.00
1241	DIRECCIÓN DE CONTABILIDAD	Equipos y aparatos de computo e informática de escritorio	15,499.99
1241	OFICINA DE IMPUESTO PREDIAL	Muebles de asiento y/o utilitarios	13,936.98
1241	DIRECCION GENERAL DE ADMINISTRACION	Equipos y aparatos de computo e informática de escritorio	130,504.26
1241	DIRECCIÓN DE PLANEACIÓN Y MOVILIDAD URBANA	Equipos y aparatos de escáner e impresión de información	332,885.84
1241	DIRECCIÓN DE OBRAS PÚBLICAS	Mobiliario y equipo auxiliar para el trabajo de oficina	30,173.95
1241	DIRECCIÓN DE MEDIO AMBIENTE	Equipos y aparatos de escáner e impresión de información	10,649.01
1241	DIRECCIÓN DE SANIDAD MUNICIPAL	Mobiliario y equipo para eventos públicos	9,549.00
1241	OFICINA DE ENLACE DE SERVICIOS FEDERALES Y ESTATALES	Muebles para uso de escritorio	3,850.00
1241	CONTRALORIA	Muebles de asiento y/o utilitarios	6,055.20
1241	DEPARTAMENTO DE RECAUDACIÓN Y EJECUCIÓN FISCAL	Muebles para uso de escritorio	8,100.00
1241	SECRETARIA GENERAL MUNICIPAL	Muebles para uso de escritorio	25,771.69
1241	DIRECCIÓN DE PLANEACIÓN Y MOVILIDAD URBANA	Muebles para uso de escritorio	14,767.58
1241	DIRECCION GENERAL DE ADMINISTRACION	Muebles para uso de escritorio	11,356.01
1241	OFICINA DE JUNTA PERMANENTE DE CONCILIACION	Muebles para uso de escritorio	9,396.00
1241	OFICINA DE CONTABILIDAD	Muebles para uso de escritorio	2,950.00
1241	DIRECCIÓN CULTURA	Muebles para uso de escritorio	10,350.00
1241	DIRECCIÓN DE CULTURA FÍSICA Y RECREACIÓN	Muebles de asiento y/o utilitarios	56,752.50
1241	CDC JALTEPEC	Muebles de asiento y/o utilitarios	125,705.00
1241	DIRECCIÓN DE LICENCIAS Y PERMISOS	Muebles de asiento y/o utilitarios	3,500.00
1241	INSTANCIA DE LA MUJER	Muebles y estantería para uso, manejo y/o almacenamiento de archivo u otros bienes	4,350.00
1241	SECRETARIA DE DESARROLLO HUMANO Y SOCIAL	Muebles y estantería para uso, manejo y/o almacenamiento de archivo u otros bienes	7,367.20
1241	SUBSEMUN (FORTASEG)	Muebles para recepcion	7,935.00
1241	MEJORA REGULATORIA	Muebles de asiento y/o utilitarios	1,450.00
1241	MEJORA REGULATORIA	Equipos y aparatos de computo e informática de escritorio	15,541.67

MUNICIPIO DE TULANCINGO DE BRAVO

Notas del Estado Financiero- LDF

DEL 01/01/2020 AL 31/12/2020



PRESIDENCIA MUNICIPAL
TULANCINGO DE BRAVO, HGO.



1241	SECRETARIA DE LA TESORERIA Y ADMINISTRACION	Muebles para recepcion	24,541.00
1241	DIRECCIÓN DE MEDIO AMBIENTE	Muebles de asiento y/o utilitarios	3,645.00
1241	OFICIALIA DE PARTES	Muebles para uso de escritorio	24,229.00
1241	DIRECCION DE ARCHIVO MUNICIPAL	Muebles para uso de escritorio	6,250.00
1241	DIRECCION DE EVALUACIÓN Y SEGUIMIENTO	Muebles para uso de escritorio	12,037.32
1241	DIRECCIÓN DE OBRAS PÚBLICAS	Muebles para uso de escritorio	50,566.96
1241	DIRECCION DE REGLAMENTOS Y ESPECTACULOS	Muebles para uso de escritorio	31,111.20
1241	JEFATURA DE BIBLIOTECAS	Muebles para uso de escritorio	6,516.00
1241	DIRECCION JURIDICA	Muebles para uso de escritorio	7,800.00
1241	DIRECCIÓN DE DESARROLLO COMUNITARIO	Muebles para uso de escritorio	9,396.00
1241	OFICINA DE ENLACE CON LA SECRETARIA DE RELACIONES EXTERIORES	Muebles para uso de escritorio	17,052.00
1241	DIRECCION DEL REGISTRO DEL ESTADO FAMILIAR	Muebles para uso de escritorio	2,799.99
1241	DIRECCIÓN DE ORDENAMIENTO TERRITORIAL Y AGRARIO	Muebles para uso de escritorio	17,747.78
1241	DIRECCIÓN DE PLANEACIÓN Y MOVILIDAD URBANA	Muebles de asiento y/o utilitarios	14,435.00
1241	SECRETARIA PARTICULAR	Muebles de asiento y/o utilitarios	26,740.99
1241	DIRECCIÓN DE DESARROLLO COMERCIAL	Muebles de asiento y/o utilitarios	4,060.00
1241	DIRECCIÓN DE CULTURA FÍSICA Y RECREACIÓN	Muebles y estantería para uso, manejo y/o almacenamiento de archivo u otros bienes	16,556.55
1241	DEPARTAMENTO DE RECAUDACIÓN Y EJECUCIÓN FISCAL	Muebles y estantería para uso, manejo y/o almacenamiento de archivo u otros bienes	3,900.00
1241	CDC JALTEPEC	Muebles y estantería para uso, manejo y/o almacenamiento de archivo u otros bienes	47,169.45
1241	COORDINACIÓN TECNICA DESARROLLO URBANO	Muebles y estantería para uso, manejo y/o almacenamiento de archivo u otros bienes	4,542.45
1241	DIRECCIÓN DE LICENCIAS Y PERMISOS	Muebles para recepcion	6,710.10
1241	OFICINA DE IMPUESTO PREDIAL	Muebles para recepcion	14,384.00
1241	OFICINA DE CEAVIF	Muebles de cocina	16,003.40
1241	SISTEMA DIF MPAL	Muebles para uso de escritorio	102,699.44
1241	OFICINA DE IMPUESTO PREDIAL	Muebles para uso de escritorio	15,836.00
1241	INSTANCIA DE LA MUJER	Muebles para uso de escritorio	9,396.00
1241	DIRECCION JUNTA MPAL DE RECLUTAMIENTO	Muebles para uso de escritorio	9,396.00
1241	DIRECCIÓN DE SANIDAD MUNICIPAL	Muebles de asiento y/o utilitarios	18,000.00
1241	DIRECCION DE REGLAMENTOS Y ESPECTACULOS	Muebles de asiento y/o utilitarios	6,250.00
1241	SECRETARIA DE DESARROLLO HUMANO Y SOCIAL	Muebles de asiento y/o utilitarios	2,750.00
1241	DIRECCIÓN DE INGRESOS	Muebles de asiento y/o utilitarios	3,107.43
1241	DIRECCIÓN DE SEGURIDAD PÚBLICA	Muebles y estantería para uso, manejo y/o almacenamiento de archivo u otros bienes	15,816.00
1241	SECRETARIA PARTICULAR	Muebles y estantería para uso, manejo y/o almacenamiento de archivo u otros bienes	40,192.20
1241	DIRECCIÓN DE ÁREA DE RECURSOS	Muebles y estantería para uso, manejo y/o	2,955.00



MUNICIPIO DE TULANCINGO DE BRAVO

Notas del Estado Financiero- LDF

DEL 01/01/2020 AL 31/12/2020



	HUMANOS	almacenamiento de archivo u otros bienes	
1241	DIRECCIÓN CULTURA	Muebles y estantería para uso, manejo y/o almacenamiento de archivo u otros bienes	3,450.00
1241	OFICIAL MAYOR	Muebles y estantería para uso, manejo y/o almacenamiento de archivo u otros bienes	7,367.20
1241	INSTANCIA DE LA JUVENTUD	Muebles y estantería para uso, manejo y/o almacenamiento de archivo u otros bienes	4,524.20
1241	DIRECCIÓN DE INGRESOS	Muebles para recepcion	8,800.00
1241	SISTEMA DIF MPAL	Muebles de cocina	4,970.00
1241	CDC METILATLA	Mobiliario y equipo para eventos públicos	4,800.00
1241	OFICINA DE INAPAM	Equipos y aparatos de computo e informática de escritorio	12,500.00
1241	DIRECCIÓN DE DESARROLLO RURAL	Equipos y aparatos de computo e informática de escritorio	15,890.00
1241	OFICINA DE ENLACE CON LA SECRETARIA DE RELACIONES EXTERIORES	Equipos y aparatos de computo e informática de escritorio	28,384.00
1241	SECRETARIA PARTICULAR	Muebles para recepcion	81,596.46
1241	CDC LA CAÑADA	Muebles de cocina	36,090.00
1241	CDC METILATLA	Muebles de cocina	27,700.00
1241	CDC JALTEPEC	Muebles de cocina	94,290.20
1241	AYUNTAMIENTO	Mobiliario y equipo para eventos públicos	30,137.03
1241	CDC LA CAÑADA	Mobiliario y equipo para eventos públicos	4,800.00
1241	DIRECCIÓN DE EDUCACIÓN	Mobiliario y equipo para eventos públicos	3,790.00
1241	INSTANCIA DE LA MUJER	Mobiliario y equipo para eventos públicos	13,623.00
1241	SECRETARIA DE SERVICIOS MUNICIPALES	Equipos y aparatos de computo e informática de escritorio	44,220.00
1241	DIRECCIÓN DE OBRAS PÚBLICAS	Equipos y aparatos de computo e informática de escritorio	235,475.59
1241	CDC METILATLA	Equipos y aparatos de computo e informática de escritorio	83,547.98
1241	DIRECCIÓN DE INGRESOS	Equipos y aparatos de computo e informática de escritorio	93,700.10
1241	OFICINA DE TRASLADO DE DOMINIO	Equipos y aparatos de computo e informática de escritorio	53,140.00
1241	CDC JALTEPEC	Equipos y aparatos de computo e informática de escritorio	372,760.00
1241	DOCUMENTOS Y CERTIFICACIONES OFICIALES	Equipos y aparatos de computo e informática de escritorio	11,150.00
1241	ATENCION AP, C Y POBLACION INDIGENA	Equipos y aparatos de computo e informática de escritorio	17,779.99
1241	DIRECCIÓN DE ÁREA DE RECURSOS HUMANOS	Equipos y aparatos de computo e informática personales	10,440.00
1241	CONTRALORIA	Equipos y aparatos de computo e informática personales	7,481.72
1241	DIRECCIÓN DE EGRESOS	Equipos y aparatos de escáner e impresión de información	7,599.00
1241	CDC JALTEPEC	Equipos y aparatos de escáner e impresión de información	50,384.98
1241	DIRECCIÓN DE TURISMO	Equipos y aparatos de escáner e impresión de información	3,950.00
1241	UNIDAD TECNICA DE INNOVACION	Equipos y aparatos de escáner e impresión de	5,950.00



MUNICIPIO DE TULANCINGO DE BRAVO

Notas del Estado Financiero- LDF

DEL 01/01/2020 AL 31/12/2020



	GUBERNAMENTAL	información	
1241	DIRECCION DE EVALUACIÓN Y SEGUIMIENTO	Equipos y aparatos de escáner e impresión de información	4,950.00
1241	DIRECCIÓN DE ÁREA DE RECURSOS HUMANOS	Mobiliario y equipo auxiliar para el trabajo de oficina	65,208.00
1241	CDC GUADALUPE	Mobiliario y equipo auxiliar para el trabajo de oficina	18,000.00
1241	DIRECCIÓN DE MANTENIMIENTO URBANO	Aparatos y equipos auxiliar de limpieza	2,924.25
1241	DIRECCIÓN DE ÁREA DE RECURSOS HUMANOS	Otros equipos y aparatos informáticos y de tecnología de la información	500.00
1241	DIRECCION DEL REGISTRO DEL ESTADO FAMILIAR	Equipos y aparatos de escáner e impresión de información	7,769.68
1241	DIRECCIÓN DE ÁREA DE INFORMÁTICA	Mobiliario y equipo para eventos públicos	5,500.00
1241	OFICINA DE CATASTRO	Muebles y estantería para uso, manejo y/o almacenamiento de archivo u otros bienes	13,327.00
1241	DIRECCIÓN DE LICENCIAS Y PERMISOS	Equipos y aparatos de escáner e impresión de información	23,348.04
1241	SECRETARIA DE SEGURIDAD CIUDADANA	Otros equipos y aparatos informáticos y de tecnología de la información	3,306.87
1241	OFICINA DE CEAVIF	Mobiliario y equipo auxiliar para el trabajo de oficina	3,800.00
1241	DIRECCIÓN DE SEGURIDAD PÚBLICA	Mobiliario y equipo auxiliar para el trabajo de oficina	108,882.72
1241	DIRECCIÓN DE MANTENIMIENTO URBANO	Mobiliario y equipo auxiliar para el trabajo de oficina	5,700.00
1241	DIRECCIÓN DE CULTURA FÍSICA Y RECREACIÓN	Muebles para recepcion	7,935.00
1241	SECRETARIA DE LA TESORERIA Y ADMINISTRACION	Muebles para uso de escritorio	41,621.99
1241	CONTRALORIA	Equipos y aparatos de computo e informática de escritorio	45,219.09
1241	DIRECCIÓN DE EGRESOS	Muebles para uso de escritorio	24,830.00
1241	OFICINA DE CATASTRO	Otros equipos y aparatos informáticos y de tecnología de la información	9,400.00
1241	DIRECCIÓN DE ÁREA DE INFORMÁTICA	Equipos y aparatos de computo e informática de escritorio	347,614.06
1241	DIRECCIÓN DE SEGURIDAD PÚBLICA	Equipos y alarmas de protección civil	6,612.00
1241	DIRECCIÓN DE OBRAS PÚBLICAS	Muebles y estantería para uso, manejo y/o almacenamiento de archivo u otros bienes	28,811.49
1241	DIRECCIÓN DE OBRAS PÚBLICAS	Aparatos y equipos auxiliar de limpieza	7,799.99
1241	JEFATURA DE MUSEOS	Muebles para uso de escritorio	35,333.60
1241	OFICINA DE ENLACE DE SERVICIOS FEDERALES Y ESTATALES	Equipos y aparatos de computo e informática de escritorio	24,150.00
1241	JEFATURA DE PARQUES Y JARDINES	Equipos y aparatos de computo e informática de escritorio	13,350.00
1241	AYUNTAMIENTO	Muebles de cocina	5,800.00
1241	CONTRALORIA	Muebles para uso de escritorio	22,891.30
1241	OFICINA DE GESTION POLITICA	Muebles de asiento y/o utilitarios	2,466.01
1241	DIRECCIÓN DE CONTABILIDAD	Muebles y estantería para uso, manejo y/o almacenamiento de archivo u otros bienes	3,380.01
1241	DIRECCIÓN DE ÁREA DE INFORMÁTICA	Muebles de asiento y/o utilitarios	7,722.35
1241	DIRECCIÓN DE PROTECCIÓN CIVIL	Equipos y aparatos de escáner e impresión de información	19,458.61
1241	UNIDAD DEPORTIVA MUNICIPAL	Aparatos y equipos auxiliar de limpieza	24,045.56

MUNICIPIO DE TULANCINGO DE BRAVO

Notas del Estado Financiero- LDF

DEL 01/01/2020 AL 31/12/2020



PRESIDENCIA MUNICIPAL
TULANCINGO DE BRAVO, HGO.



1241	SECRETARIA DE LA TESORERIA Y ADMINISTRACION	Equipos y aparatos de computo e informática personales	21,788.28
1241	OFICINA DE ENLACE CON LA SECRETARIA DE RELACIONES EXTERIORES	Muebles de asiento y/o utilitarios	20,975.00
1241	DIRECCIÓN DE CONTABILIDAD	Equipos y aparatos de escáner e impresión de información	42,125.01
1241	DIRECCIÓN DE MEDIO AMBIENTE	Muebles y estantería para uso, manejo y/o almacenamiento de archivo u otros bienes	9,716.00
1241	DIRECCIÓN DE SEGURIDAD PÚBLICA	Muebles para uso de escritorio	53,688.94
1241	DIRECCIÓN DE RASTRO MUNICIPAL	Muebles para uso de escritorio	3,105.00
1241	DIRECCIÓN DE LICENCIAS Y PERMISOS	Muebles para uso de escritorio	20,243.16
1241	SUBDIRECCIÓN DE PLANEACIÓN Y MOVILIDAD URBANA	Equipos y aparatos de computo e informática de escritorio	25,773.98
1241	SUBDIRECCIÓN DE PLANEACIÓN Y MOVILIDAD URBANA	Muebles y estantería para uso, manejo y/o almacenamiento de archivo u otros bienes	3,600.00
1241	DIRECCIÓN DE CONTABILIDAD	Muebles de asiento y/o utilitarios	6,960.00
1241	DIRECCIÓN DE TRÁNSITO Y VIALIDAD	Muebles para uso de escritorio	25,137.20
1241	DIRECCIÓN DE CULTURA FÍSICA Y RECREACIÓN	Muebles para uso de escritorio	24,256.00
1241	DIRECCIÓN DE TURISMO	Muebles para uso de escritorio	13,224.00
1241	DIRECCIÓN DE SANIDAD MUNICIPAL	Muebles para uso de escritorio	31,252.00
1241	DIRECCIÓN DE DESARROLLO RURAL	Muebles para uso de escritorio	17,052.00
1241	AYUNTAMIENTO	Muebles para uso de escritorio	22,663.99
1241	DIRECCIÓN DE ÁREA DE INFORMÁTICA	Muebles para uso de escritorio	9,396.00
1241	UNIDAD DE ACCESO A LA INFORMACION	Muebles para uso de escritorio	9,396.00
1241	PROYECTOS PRODUCTIVOS	Muebles para uso de escritorio	10,600.00
1241	DIRECCIÓN DE LIMPIA Y DISPOSICIÓN DE RESIDUOS	Muebles para uso de escritorio	18,923.00
1241	OFICINA DE INAPAM	Muebles para uso de escritorio	3,828.00
1241	CDC GUADALUPE	Muebles para uso de escritorio	52,932.98
1241	AYUNTAMIENTO	Muebles de asiento y/o utilitarios	100,000.00
1241	SECRETARIA GENERAL MUNICIPAL	Muebles para recepcion	25,200.00
1241	DIRECCIÓN DE SEGURIDAD PÚBLICA	Muebles para recepcion	2,760.00
1241	OFICINA DE ENLACE CON LA SECRETARIA DE RELACIONES EXTERIORES	Muebles para recepcion	8,900.00
1241	OFICINA DE CONTABILIDAD INGRESOS	Muebles para recepcion	3,596.00
1241	OFICIAL MAYOR	Muebles para recepcion	9,222.00
1241	SECRETARIA DE FOMENTO ECONOMICO	Muebles para recepcion	4,890.00
1241	DIRECCIÓN DE ZOOLOGICO MUNICIPAL	Muebles de cocina	28,560.00
1241	DIRECCIÓN DE TRÁNSITO Y VIALIDAD	Mobiliario y equipo para eventos públicos	3,700.00
1241	CDC GUADALUPE	Mobiliario y equipo para eventos públicos	101,600.00
1241	DIRECCIÓN DE SEGURIDAD PÚBLICA	Mobiliario y equipo para eventos públicos	6,450.00
1241	DIRECCION DEL REGISTRO DEL ESTADO FAMILIAR	Equipos y aparatos de computo e informática de escritorio	106,804.82
1241	SECRETARIA DE FOMENTO ECONOMICO	Equipos y aparatos de computo e informática de escritorio	6,990.00
1241	SISTEMA DIF MPAL	Equipos y aparatos de computo e informática de escritorio	46,932.46
1241	DIRECCIÓN DE LICENCIAS Y PERMISOS	Equipos y aparatos de computo e informática de escritorio	87,716.67

1241	DIRECCIÓN DE LIMPIA Y DISPOSICIÓN DE RESIDUOS	Equipos y aparatos de computo e informática de escritorio	77,500.91
1241	OFICINA DE CATASTRO	Equipos y aparatos de computo e informática de escritorio	269,072.20
1241	COORDINACIÓN TÉCNICA DESARROLLO URBANO	Equipos y aparatos de computo e informática de escritorio	9,832.81
1241	DIRECCIÓN DE PROTECCIÓN CIVIL	Equipos y aparatos de computo e informática personales	10,329.80
1241	DIRECCIÓN DE DESARROLLO COMERCIAL	Equipos y aparatos de escáner e impresión de información	3,886.00
1241	SUBSEMUN (FORTASEG)	Equipos y aparatos de escáner e impresión de información	38,124.31
1241	DIRECCIÓN DE LIMPIA Y DISPOSICIÓN DE RESIDUOS	Equipos y aparatos de escáner e impresión de información	19,764.00
1241	OFICINA DE CEAVIF	Equipos y aparatos de escáner e impresión de información	3,950.00
1241	CDC LA CAÑADA	Otros equipos y aparatos informáticos y de tecnología de la información	10,100.00
1241	DIRECCIÓN DE PLANEACIÓN Y MOVILIDAD URBANA	Mobiliario y equipo auxiliar para el trabajo de oficina	11,600.00
1241	DIRECCIÓN DE SANIDAD MUNICIPAL	Mobiliario y equipo auxiliar para el trabajo de oficina	2,900.00
1241	OFICINA DE CEAVIF	Aparatos y equipos auxiliar de limpieza	6,260.00
1241	DIRECCIÓN DE PROTECCIÓN CIVIL	Equipos y alarmas de protección civil	29,696.00
1241	DIRECCIÓN DE ZOOLOGICO MUNICIPAL	Equipos y aparatos de computo e informática de escritorio	16,450.00
1241	OFICINA DE JUNTA PERMANENTE DE CONCILIACION	Equipos y aparatos de computo e informática de escritorio	4,000.00
1241	JEFATURA DE MUSEOS	Equipos y aparatos de computo e informática de escritorio	13,200.00
1241	INSTANCIA DE LA JUVENTUD	Equipos y aparatos de computo e informática de escritorio	6,100.00
1241	DIRECCIÓN DE ÁREA DE RECURSOS HUMANOS	Equipos y aparatos de escáner e impresión de información	73,548.40
1241	DIRECCIÓN DE OBRAS PÚBLICAS	Equipos y aparatos de escáner e impresión de información	205,969.84
TOTAL			11,998,930.25

MOBILIARIO Y EQUIPO EDUCACIONAL Y RECREATIVO

CUENTA	NOMBRE	DESCRIPCIÓN	SALDO
1242	SUBSEMUN (FORTASEG)	Equipos y aparatos reproductores de audio, video y sonido	8,589.56
1242	DIRECCIÓN DE CULTURA FÍSICA Y RECREACIÓN	Aparatos y equipos deportivos	2,700.00
1242	OFICINA DE IMPUESTO PREDIAL	Cámaras y equipos de edición de fotografía y video	9,280.00
1242	DIRECCIÓN DE MANTENIMIENTO URBANO	Aparatos, muebles y equipo para educación y cultura	176,848.57
1242	DIRECCIÓN DE LIMPIA Y DISPOSICIÓN DE RESIDUOS	Aparatos, muebles y equipo para educación y cultura	4,500.00
1242	CDC METILATLA	Equipos y aparatos reproductores de audio, video y sonido	12,645.00

MUNICIPIO DE TULANCINGO DE BRAVO

Notas del Estado Financiero- LDF

DEL 01/01/2020 AL 31/12/2020



PRESIDENCIA MUNICIPAL
TULANCINGO DE BRAVO, HGO.



1242	CDC GUADALUPE	Equipos y aparatos reproductores de audio, video y sonido	77,645.00
1242	CONTRALORIA	Equipos y aparatos reproductores de audio, video y sonido	15,686.08
1242	DIRECCIÓN DE OBRAS PÚBLICAS	Equipos y aparatos reproductores de audio, video y sonido	10,999.00
1242	SECRETARIA PARTICULAR	Aparatos, muebles y equipo para educación y recreación	2,100.00
1242	SECRETARIA DE FOMENTO ECONOMICO	Equipos y aparatos reproductores de audio, video y sonido	21,100.00
1242	DIRECCION GENERAL DE ADMINISTRACION	Cámaras y equipos de edición de fotografía y video	6,450.00
1242	JEFATURA DE MUSEOS	Equipos y aparatos reproductores de audio, video y sonido	15,375.72
1242	DIRECCIÓN CULTURA	Equipos y aparatos reproductores de audio, video y sonido	62,650.00
1242	SECRETARIA DE SERVICIOS MUNICIPALES	Aparatos, muebles y equipo para educación y recreación	207,937.89
1242	SECRETARIA DE LA TESORERIA Y ADMINISTRACION	Aparatos, muebles y equipo para educación y cultura	3,900.00
1242	DIRECCIÓN CULTURA	Aparatos, muebles y equipo para educación y cultura	53,600.00
1242	CDC JALTEPEC	Aparatos, muebles y equipo para educación y cultura	20,830.00
1242	DIRECCIÓN DE OBRAS PÚBLICAS	Aparatos, muebles y equipo para educación y cultura	43,456.92
1242	DIRECCIÓN DE OBRAS PÚBLICAS	Aparatos, muebles y equipo para educación y recreación	6,288,659.85
1242	DIRECCIÓN DE CULTURA FÍSICA Y RECREACIÓN	Aparatos, muebles y equipo para educación y cultura	21,808.00
1242	DIRECCIÓN DE TURISMO	Aparatos, muebles y equipo para educación y recreación	191,400.00
1242	DIRECCIÓN DE MEDIO AMBIENTE	Equipos y aparatos reproductores de audio, video y sonido	8,449.00
1242	SECRETARIA PARTICULAR	Cámaras y equipos de edición de fotografía y video	9,350.00
1242	DIRECCION DE AREA DE LOGISTICA Y EVENTOS ESPECIALES	Equipos y aparatos reproductores de audio, video y sonido	50,419.99
1242	DIRECCIÓN DE ORDENAMIENTO TERRITORIAL Y AGRARIO	Equipos y aparatos reproductores de audio, video y sonido	4,884.21
1242	DIRECCIÓN DE SEGURIDAD PÚBLICA	Equipos y aparatos reproductores de audio, video y sonido	15,570.00
1242	DIRECCION GENERAL DE ADMINISTRACION	Equipos y aparatos reproductores de audio, video y sonido	6,400.00
1242	CDC JALTEPEC	Equipos y aparatos reproductores de audio, video y sonido	11,998.20
1242	CDC LA CAÑADA	Equipos y aparatos reproductores de audio, video y sonido	28,645.00
1242	INSTANCIA DE LA MUJER	Equipos y aparatos reproductores de audio, video y sonido	18,259.00
1242	DIRECCIÓN DE SEGURIDAD PÚBLICA	Aparatos, muebles y equipo para educación y cultura	6,480.00
1242	CDC GUADALUPE	Aparatos, muebles y equipo para educación y cultura	220,418.49
1242	DIRECCIÓN DE CULTURA FÍSICA Y RECREACIÓN	Aparatos, muebles y equipo para educación y recreación	12,180.00
1242	CDC LA CAÑADA	Aparatos, muebles y equipo para educación y cultura	76,628.50
1242	DIRECCIÓN DE PROTECCIÓN CIVIL	Aparatos, muebles y equipo para educación y cultura	6,325.00

MUNICIPIO DE TULANCINGO DE BRAVO

Notas del Estado Financiero- LDF

DEL 01/01/2020 AL 31/12/2020



PRESIDENCIA MUNICIPAL
TULANCINGO DE BRAVO, HGO.



1242	DIRECCION DE COMUNICACIÓN SOCIAL	Equipos y aparatos reproductores de audio, video y sonido	8,500.00
1242	DIRECCION DE COMUNICACIÓN SOCIAL	Cámaras y equipos de edición de fotografía y video	78,677.71
1242	SECRETARIA PARTICULAR	Equipos y aparatos reproductores de audio, video y sonido	19,247.00
1242	DIRECCIÓN DE PLANEACIÓN Y MOVILIDAD URBANA	Equipos y aparatos reproductores de audio, video y sonido	4,884.21
1242	COORDINACIÓN TECNICA DESARROLLO URBANO	Equipos y aparatos reproductores de audio, video y sonido	4,884.21
1242	AYUNTAMIENTO	Equipos y aparatos reproductores de audio, video y sonido	28,406.97
1242	CDC GUADALUPE	Cámaras y equipos de edición de fotografía y video	18,760.00
1242	DIRECCIÓN DE SEGURIDAD PÚBLICA	Cámaras y equipos de edición de fotografía y video	1,363,995.04
1242	CDC METILATLA	Aparatos, muebles y equipo para educación y cultura	34,800.00
1242	DIRECCIÓN DE EDUCACIÓN	Equipos y aparatos reproductores de audio, video y sonido	7,650.00
1242	DIRECCIÓN DE CULTURA FÍSICA Y RECREACIÓN	Equipos y aparatos reproductores de audio, video y sonido	2,678.20
1242	SECRETARIA GENERAL MUNICIPAL	Cámaras y equipos de edición de fotografía y video	2,607.55
1242	DIRECCION DE COMUNICACIÓN SOCIAL	Aparatos, muebles y equipo para educación y cultura	8,874.37
1242	OFICINA DE CEAVIF	Aparatos, muebles y equipo para educación y cultura	1,200.00
1242	DIRECCIÓN DE ÁREA DE INFORMÁTICA	Equipos y aparatos reproductores de audio, video y sonido	82,055.99
TOTAL			9,401,390.24

EQUIPO E INSTRUMENTAL MEDICO Y DE LABORATORIO

CUENTA	NOMBRE	DESCRIPCIÓN	SALDO
1243	CDC LA CAÑADA	Equipo médico y de laboratorio	5,519.00
1243	DIRECCIÓN DE ZOOLOGICO MUNICIPAL	Equipo médico y de laboratorio	5,950.00
1243	SISTEMA DIF MPAL	Instrumental médico y laboratorio	9,430.00
1243	CDC GUADALUPE	Equipo médico y de laboratorio	20,570.52
1243	DIRECCIÓN DE SANIDAD MUNICIPAL	Equipo médico y de laboratorio	699,044.45
1243	DIRECCIÓN DE SEGURIDAD PÚBLICA	Equipo médico y de laboratorio	11,692.01
1243	OFICINA DE CEAVIF	Equipo médico y de laboratorio	8,050.00
1243	CDC METILATLA	Equipo médico y de laboratorio	5,519.00
1243	SISTEMA DIF MPAL	Equipo médico y de laboratorio	30,877.00
TOTAL			796,651.98

VEHICULOS Y EQUIPO DE TRANSPORTE

CUENTA	NOMBRE	DESCRIPCIÓN	SALDO
1244	DIRECCIÓN DE LICENCIAS Y PERMISOS	Automóviles	66,608.33
1244	DIRECCIÓN DE PROTECCIÓN CIVIL	Camiones y Camionetas	2,324,768.00
1244	JEFATURA DE PARQUES Y JARDINES	Camiones y Camionetas	482,351.00
1244	DIRECCIÓN DE MANTENIMIENTO URBANO	Camiones y Camionetas	1,523,775.00
1244	SECRETARIA GENERAL MUNICIPAL	Camiones y Camionetas	47,002.00
1244	DIRECCIÓN DE RASTRO MUNICIPAL	Carrocerías	34,500.00

MUNICIPIO DE TULANCINGO DE BRAVO

Notas del Estado Financiero- LDF

DEL 01/01/2020 AL 31/12/2020



PRESIDENCIA MUNICIPAL
TULANCINGO DE BRAVO, HGO.



1244	DIRECCIÓN DE CULTURA FÍSICA Y RECREACIÓN	Otros equipo de transporte	603,822.57
1244	DIRECCIÓN DE TRÁNSITO Y VIALIDAD	Otros equipo de transporte	491,000.03
1244	DIRECCIÓN DE LICENCIAS Y PERMISOS	Otros equipo de transporte	253,554.00
1244	CAAMT	Otros equipo de transporte	1.00
1244	SECRETARIA DE LA TESORERIA Y ADMINISTRACION	Automóviles	497,905.75
1244	DIRECCIÓN DE LIMPIA Y DISPOSICIÓN DE RESIDUOS	Camiones y Camionetas	16,575,455.48
1244	DIRECCIÓN DE MERCADOS Y CENTROS DE ABASTO	Automóviles	66,783.75
1244	SECRETARIA DE FOMENTO ECONOMICO	Automóviles	254,000.00
1244	SECRETARIA DE DESARROLLO HUMANO Y SOCIAL	Automóviles	50,001.00
1244	DIRECCIÓN DE OBRAS PÚBLICAS	Automóviles	123,100.00
1244	DIRECCIÓN DE OBRAS PÚBLICAS	Camiones y Camionetas	707,301.00
1244	DIRECCIÓN DE SEGURIDAD PÚBLICA	Otros equipo de transporte	2,789,767.07
1244	DEPARTAMENTO DE RECAUDACIÓN Y EJECUCIÓN FISCAL	Otros equipo de transporte	56,900.00
1244	OFICINA DE IMPUESTO PREDIAL	Otros equipo de transporte	61,800.00
1244	DIRECCION DE COMUNICACIÓN SOCIAL	Otros equipo de transporte	16,990.01
1244	DIRECCIÓN DE RASTRO MUNICIPAL	Camiones y Camionetas	193,000.00
1244	DIRECCIÓN DE ZOOLOGICO MUNICIPAL	Camiones y Camionetas	261,000.00
1244	DIRECCIÓN DE SANIDAD MUNICIPAL	Camiones y Camionetas	1,750,458.00
1244	DIRECCIÓN DE LIMPIA Y DISPOSICIÓN DE RESIDUOS	Carrocerías	727,276.30
1244	DIRECCIÓN DE PLANEACIÓN Y MOVILIDAD URBANA	Otros equipo de transporte	17,690.00
1244	DIRECCION DE REGLAMENTOS Y ESPECTACULOS	Automóviles	408,098.34
1244	SECRETARIA GENERAL MUNICIPAL	Automóviles	366,608.33
1244	DIRECCIÓN DE PLANEACIÓN Y MOVILIDAD URBANA	Automóviles	210,600.00
1244	DIRECCIÓN DE SEGURIDAD PÚBLICA	Camiones y Camionetas	19,870,591.18
1244	DEPARTAMENTO JURÍDICO SEGURIDAD CIUDADANA	Camiones y Camionetas	250,000.00
1244	OFICINA DE IMPUESTO PREDIAL	Camiones y Camionetas	547,795.00
1244	DIRECCIÓN DE SEGURIDAD PÚBLICA	Automóviles	4,279,096.66
1244	DIRECCIÓN DE MEDIO AMBIENTE	Automóviles	75,300.00
1244	DIRECCIÓN DE PANTEONES MUNICIPALES	Automóviles	113,800.00
1244	DIRECCION DE REGLAMENTOS Y ESPECTACULOS	Camiones y Camionetas	45,000.00
1244	SECRETARIA PARTICULAR	Camiones y Camionetas	300,000.00
1244	JEFATURA DE PARQUES Y JARDINES	Otros equipo de transporte	2.00
1244	SECRETARIA DESARROLLO URBANO, OBRAS PÚBLICAS Y MEDIO AMBIENTE	Automóviles	131,810.00
1244	DIRECCIÓN DE TRÁNSITO Y VIALIDAD	Camiones y Camionetas	3,589,744.88
1244	SUBSEMUN (FORTASEG)	Camiones y Camionetas	12,572,767.96
1244	SUBSEMUN (FORTASEG)	Otros equipo de transporte	750,000.00
1244	DIRECCIÓN DE TRÁNSITO Y VIALIDAD	Automóviles	1,676,900.00

1244	DIRECCION DE EVALUACIÓN Y SEGUIMIENTO	Automóviles	153,383.75
1244	CONSEJO MUNICIPAL DE SEGURIDAD CIUDADANA	Automóviles	113,800.00
1244	DIRECCION DE COMUNICACIÓN SOCIAL	Automóviles	110,250.00
1244	DIRECCIÓN DE MERCADOS Y CENTROS DE ABASTO	Otros equipo de transporte	43,449.00
1244	DIRECCIÓN DE MANTENIMIENTO URBANO	Otros equipo de transporte	72,550.00
1244	DIRECCIÓN DE MEDIO AMBIENTE	Otros equipo de transporte	40,800.00
1244	DIRECCIÓN DE RASTRO MUNICIPAL	Otros equipo de transporte	28,450.00
1244	DIRECCIÓN DE LIMPIA Y DISPOSICIÓN DE RESIDUOS	Remolques	30,000.00
1244	DIRECCION DE REGLAMENTOS Y ESPECTACULOS	Otros equipo de transporte	55,449.00
1244	SECRETARIA DE SERVICIOS MUNICIPALES	Automóviles	190,000.00
1244	DIRECCIÓN DE LIMPIA Y DISPOSICIÓN DE RESIDUOS	Automóviles	94,000.00
1244	SISTEMA DIF MPAL	Camiones y Camionetas	641,501.00
1244	CAAMT	Camiones y Camionetas	712,103.00
1244	DIRECCION DE AREA DE LOGISTICA Y EVENTOS ESPECIALES	Camiones y Camionetas	45,000.00
1244	DIRECCIÓN DE LIMPIA Y DISPOSICIÓN DE RESIDUOS	Otros equipo de transporte	562,795.01
TOTAL			78,058,455.40

EQUIPO DE DEFENSA Y SEGURIDAD

CUENTA	NOMBRE	DESCRIPCIÓN	SALDO
1245	DIRECCIÓN DE TRÁNSITO Y VIALIDAD	Equipo de comunicación y seguridad	201,484.46
1245	DIRECCIÓN DE SEGURIDAD PÚBLICA	Equipo de comunicación y seguridad	7,951,877.59
1245	DIRECCIÓN DE TRÁNSITO Y VIALIDAD	Equipo de defensa y seguridad	154,393.04
1245	DIRECCIÓN DE SEGURIDAD PÚBLICA	Equipo de defensa y seguridad	83,700.00
TOTAL			8,391,455.09

MAQUINARIA, OTROS EQUIPOS Y HERRAMIENTAS

CUENTA	NOMBRE	DESCRIPCIÓN	SALDO
1246	DIRECCIÓN DE PROTECCIÓN CIVIL	Otras herramientas de trabajo	326,780.40
1246	DIRECCIÓN DE TRÁNSITO Y VIALIDAD	Otros equipos de almacenamiento y aditamentos	52,499.93
1246	DIRECCIÓN DE PROTECCIÓN CIVIL	Otros equipos adheridos a inmuebles	27,318.58
1246	SUBSEMUN (FORTASEG)	Aparatos y accesorios eléctricos (no break)	5,600.00
1246	DIRECCIÓN DE EDUCACIÓN	Aparatos y accesorios eléctricos (no break)	7,430.00
1246	DIRECCIÓN DE CULTURA FÍSICA Y RECREACIÓN	Herramienta y maquinaria para áreas verdes o de uso pesado	2,760.00
1246	DIRECCIÓN DE MERCADOS Y CENTROS DE ABASTO	Otras herramientas de trabajo	12,120.00
1246	DIRECCIÓN DE ÁREA DE INFORMÁTICA	Otras herramientas de trabajo	9,900.00
1246	DIRECCIÓN DE SEGURIDAD PÚBLICA	Otros equipos de almacenamiento y aditamentos	14,999.99

MUNICIPIO DE TULANCINGO DE BRAVO

Notas del Estado Financiero- LDF

DEL 01/01/2020 AL 31/12/2020



PRESIDENCIA MUNICIPAL
TULANCINGO DE BRAVO, HGO.



1246	DIRECCIÓN DE PANTEONES MUNICIPALES	Herramienta y maquinaria para áreas verdes o de uso pesado	8,599.99
1246	SECRETARIA PARTICULAR	Equipo de comunicación y telecomunicación	2,041.50
1246	DIRECCIÓN DE OBRAS PÚBLICAS	Maquinaria y Equipo Industrial	6,999.00
1246	DIRECCION GENERAL DE ADMINISTRACION	Equipo de comunicación y telecomunicación	3,070.00
1246	DIRECCIÓN DE TRÁNSITO Y VIALIDAD	Equipo de comunicación y telecomunicación	12,180.00
1246	DIRECCIÓN DE RASTRO MUNICIPAL	Equipo de comunicación y telecomunicación	13,224.00
1246	OFICINA DE CATASTRO	Aparatos y accesorios eléctricos (no break)	19,488.00
1246	CDC JALTEPEC	Aparatos y accesorios eléctricos (no break)	117,487.95
1246	DIRECCIÓN DE RASTRO MUNICIPAL	Herramienta y maquinaria para el sacrificio de animales	446,649.40
1246	DIRECCIÓN DE SEGURIDAD PÚBLICA	Otras herramientas de trabajo	28,553.48
1246	DIRECCIÓN DE RASTRO MUNICIPAL	Otras herramientas de trabajo	277,055.09
1246	OFICINA DE CEAVIF	Otros equipos adheridos a inmuebles	3,199.99
1246	DIRECCIÓN DE ZOOLOGICO MUNICIPAL	Herramienta y maquinaria para áreas verdes o de uso pesado	2,992.50
1246	INSTANCIA DE LA MUJER	Otros equipos	10,000.00
1246	CAAMT	Maquinaria y equipo de construcción	699,440.11
1246	SECRETARIA DE SEGURIDAD CIUDADANA	Equipo de comunicación y telecomunicación	6,000.00
1246	OFICINA DE TRASLADO DE DOMINIO	Aparatos y accesorios eléctricos (no break)	3,712.00
1246	DIRECCIÓN DE INGRESOS	Aparatos y accesorios eléctricos (no break)	5,360.00
1246	DIRECCIÓN DE SEGURIDAD PÚBLICA	Aparatos y accesorios eléctricos (no break)	26,799.00
1246	DIRECCIÓN DE LIMPIA Y DISPOSICIÓN DE RESIDUOS	Herramienta y maquinaria para el sacrificio de animales	9,300.00
1246	CDC GUADALUPE	Otras herramientas de trabajo	139,645.95
1246	DIRECCIÓN DE TRÁNSITO Y VIALIDAD	Otras herramientas de trabajo	2,799.90
1246	DIRECCIÓN DE LIMPIA Y DISPOSICIÓN DE RESIDUOS	Otros equipos de almacenamiento y aditamentos	238,786.05
1246	DIRECCIÓN DE MEDIO AMBIENTE	Otras herramientas de trabajo	7,000.00
1246	JEFATURA DE PARQUES Y JARDINES	Herramienta y maquinaria para áreas verdes o de uso pesado	364,579.81
1246	SUBSEMUN (FORTASEG)	Equipo de comunicación y telecomunicación	1,170,242.22
1246	CDC GUADALUPE	Otros equipos de almacenamiento y aditamentos	3,700.00
1246	DIRECCIÓN DE PROTECCIÓN CIVIL	Otros equipos	72,000.00
1246	SISTEMA DIF MPAL	Maquinaria y Equipo Industrial	36,300.00
1246	DIRECCIÓN DE RASTRO MUNICIPAL	Maquinaria y Equipo Industrial	22,299.01
1246	DIRECCIÓN DE MANTENIMIENTO URBANO	Maquinaria y equipo de construcción	18,500.00
1246	DIRECCIÓN DE PROTECCIÓN CIVIL	Maquinaria y equipo de construcción	30,600.00
1246	DIRECCIÓN DE LIMPIA Y DISPOSICIÓN DE RESIDUOS	Equipo de generación eléctrica	11,252.00
1246	OFICINA DE IMPUESTO PREDIAL	Aparatos y accesorios eléctricos (no break)	20,928.00
1246	CDC METILATLA	Herramienta y maquinaria para el sacrificio de animales	3,500.00
1246	ENLACE CONDUSEF	Otras herramientas de trabajo	18,180.00
1246	DIRECCIÓN DE CULTURA FÍSICA Y RECREACIÓN	Otras herramientas de trabajo	48,467.00
1246	DIRECCIÓN DE ÁREA DE INFORMÁTICA	Equipo de comunicación y telecomunicación	77,397.57
1246	OFICINA DE IMPUESTO PREDIAL	Equipo de generación eléctrica	6,322.00
1246	DIRECCIÓN DE LIMPIA Y DISPOSICIÓN DE	Herramienta y maquinaria para áreas verdes o de uso	7,900.00

MUNICIPIO DE TULANCINGO DE BRAVO

Notas del Estado Financiero- LDF

DEL 01/01/2020 AL 31/12/2020



PRESIDENCIA MUNICIPAL
TULANCINGO DE BRAVO, HGO.



	RESIDUOS	pesado	
1246	DIRECCIÓN DE SANIDAD MUNICIPAL	Otras herramientas de trabajo	244,366.93
1246	JEFATURA DE PARQUES Y JARDINES	Otras herramientas de trabajo	122,590.99
1246	CDC LA CAÑADA	Otras herramientas de trabajo	106,163.00
1246	SECRETARIA DE DESARROLLO HUMANO Y SOCIAL	Otros equipos de almacenamiento y aditamentos	3,070.00
1246	DIRECCION DEL REGISTRO DEL ESTADO FAMILIAR	Aparatos y accesorios eléctricos (no break)	773.72
1246	DIRECCIÓN DE PROTECCIÓN CIVIL	Herramienta y maquinaria para áreas verdes o de uso pesado	11,730.00
1246	JEFATURA DE PARQUES Y JARDINES	Maquinaria y Equipo Industrial	12,175.92
1246	DIRECCIÓN DE CULTURA FÍSICA Y RECREACIÓN	Maquinaria y Equipo Industrial	47,464.08
1246	CDC GUADALUPE	Maquinaria y Equipo Industrial	9,000.00
1246	DIRECCIÓN DE CULTURA FÍSICA Y RECREACIÓN	Maquinaria y equipo de construcción	6,500.00
1246	DIRECCIÓN DE MANTENIMIENTO URBANO	Equipo de comunicación y telecomunicación	2,794.50
1246	CDC LA CAÑADA	Herramienta y maquinaria para áreas verdes o de uso pesado	2,668.00
1246	CDC METILATLA	Otras herramientas de trabajo	71,680.00
1246	CAAMT	Otros equipos adheridos a inmuebles	135,401.00
1246	SECRETARIA PARTICULAR	Otros equipos	34,800.00
1246	CDC METILATLA	Maquinaria y Equipo Industrial	44,175.00
1246	DIRECCIÓN DE LIMPIA Y DISPOSICIÓN DE RESIDUOS	Maquinaria y Equipo Industrial	47,198.37
1246	DIRECCIÓN DE MANTENIMIENTO URBANO	Maquinaria y Equipo Industrial	12,400.00
1246	COORDINACIÓN TÉCNICA DESARROLLO URBANO	Equipo de comunicación y telecomunicación	3,200.00
1246	OFICIALIA DE PARTES	Equipo de comunicación y telecomunicación	4,890.00
1246	CDC LA CAÑADA	Herramienta y maquinaria para el sacrificio de animales	4,800.00
1246	DIRECCION DE ARCHIVO MUNICIPAL	Herramienta y maquinaria para el sacrificio de animales	2,900.00
1246	CDC JALTEPEC	Otras herramientas de trabajo	114,986.98
1246	OFICINA DE IMPUESTO PREDIAL	Otros equipos	17,500.00
1246	DIRECCIÓN DE OBRAS PÚBLICAS	Maquinaria y equipo de construcción	900,361.17
1246	SECRETARIA DE LA TESORERIA Y ADMINISTRACION	Otros equipos	14,546.75
1246	DIRECCIÓN DE MANTENIMIENTO URBANO	Otras herramientas de trabajo	24,504.29
1246	DIRECCIÓN DE OBRAS PÚBLICAS	Otras herramientas de trabajo	81,188.90
1246	UNIDAD DEPORTIVA MUNICIPAL	Herramienta y maquinaria para áreas verdes o de uso pesado	61,100.00
1246	OFICINA DE CEAVIF	Maquinaria y Equipo Industrial	5,450.00
1246	DIRECCIÓN DE SEGURIDAD PÚBLICA	Equipo de comunicación y telecomunicación	4,088,810.00
1246	DIRECCIÓN DE LIMPIA Y DISPOSICIÓN DE RESIDUOS	Otras herramientas de trabajo	32,760.13
1246	CDC LA CAÑADA	Maquinaria y Equipo Industrial	72,675.00
1246	CDC JALTEPEC	Maquinaria y Equipo Industrial	6,400.00
1246	DIRECCIÓN DE OBRAS PÚBLICAS	Aparatos y accesorios eléctricos (no break)	6,289.99
1246	DIRECCIÓN DE ÁREA DE INFORMÁTICA	Aparatos y accesorios eléctricos (no break)	15,300.00

TOTAL	10,834,575.14
--------------	---------------

COLECCIONES, OBRAS DE ARTE Y OBJETOS VALIOSOS

CUENTA	NOMBRE	DESCRIPCIÓN	SALDO
1247	SISTEMA DIF MPAL	Bienes artísticos, culturales y científicos	8,000.00
1247	AYUNTAMIENTO	Bienes artísticos, culturales y científicos	21,500.00
1247	JEFATURA DE BIBLIOTECAS	Bienes artísticos, culturales y científicos	3,000.00
1247	DIRECCIÓN DE CULTURA FÍSICA Y RECREACIÓN	Bienes artísticos, culturales y científicos	232,000.00
1247	DIRECCION DE ARCHIVO MUNICIPAL	Bienes artísticos, culturales y científicos	1.00
1247	SECRETARIA PARTICULAR	Bienes artísticos, culturales y científicos	46,502.00
1247	DIRECCIÓN CULTURA	Bienes artísticos, culturales y científicos	46,800.00
TOTAL			357,803.00

ACTIVOS INTANGIBLES

SOFTWARE

CUENTA	NOMBRE	DESCRIPCIÓN	SALDO
1251	DIRECCIÓN DE LIMPIA Y DISPOSICIÓN DE RESIDUOS	Software	5,794.20
1251	DIRECCIÓN DE ÁREA DE RECURSOS HUMANOS	Software	10,728.84
1251	SECRETARIA DE LA TESORERIA Y ADMINISTRACION	Software	2,737,493.60
1251	DIRECCIÓN DE ÁREA DE INFORMÁTICA	Software	310,481.20
1251	OFICINA DE IMPUESTO PREDIAL	Software	13,800.00
1251	DIRECCIÓN DE CONTABILIDAD	Software	806,000.00
1251	DIRECCIÓN DE PLANEACIÓN Y MOVILIDAD URBANA	Software	8,189.60
1251	SECRETARIA GENERAL MUNICIPAL	Software	13,920.00
TOTAL			3,906,407.44

LICENCIAS

CUENTA	NOMBRE	DESCRIPCIÓN	SALDO
1254	OFICINA DE CATASTRO	Licencias de uso de software	59,161.25
1254	DIRECCIÓN DE PLANEACIÓN Y MOVILIDAD URBANA	Licencias de uso de software	18,370.92
1254	SECRETARIA DE LA TESORERIA Y ADMINISTRACION	Licencias de uso de software	2,300,098.12
1254	DIRECCIÓN DE ÁREA DE INFORMÁTICA	Licencias de uso de software	48,140.00
1254	OFICINA DE IMPUESTO PREDIAL	Licencias de uso de software	2,940,706.73
TOTAL			5,366,477.02

ACTIVOS DIFERIDOS



MUNICIPIO DE TULANCINGO DE BRAVO

Notas del Estado Financiero- LDF

DEL 01/01/2020 AL 31/12/2020



OTROS ACTIVOS DIFERIDOS

CUENTA	NOMBRE	DESCRIPCIÓN	SALDO
1279	SECRETARIA DE LA TESORERIA Y ADMINISTRACION	N/A	16,377,294.59
TOTAL			16,377,294.59

PASIVO

CUENTAS POR PAGAR A CORTO PLAZO

SERVICIOS PERSONALES POR PAGAR A CORTO PLAZO

CUENTA	NOMBRE	DESCRIPCIÓN	SALDO
2111	MUNICIPIO DE TULANCINGO DE BRAVO	Sueldos base personal Presidencia	606,864.50
TOTAL			606,864.50

PROVEEDORES POR PAGAR A CORTO PLAZO

CUENTA	NOMBRE	DESCRIPCIÓN	SALDO
2112	IECISA MEXICO, S.A. DE C.V.	Servicios por procesos técnicos información	292,883.33
2112	MARTINEZ HERNANDEZ MAYLETH	MATERIALES Y SUMINISTROS	.00
2112	ELEVADORES SCHINDLER SA DE CV	Conservación y mantenimiento de Edificios públicos	100,405.20
2112	ANAYA AVILES CELSO	MATERIALES Y SUMINISTROS	.00
2112	DURAN SANCHEZ MELECIO EDUARDO	Reparación y mantenimiento de equipo de transporte	30,000.00
2112	CENTRO DE DIAGNOSTICO Y LABORATORIO ESPECIALIZADO JUAREZ, SA DE CV	Análisis, estudios, servicios hospitalarios y otros apoyos médicos	46,166.98
2112	VEOLIA RESIDUOS BAJIO, S.A. DE C.V.	Servicios de limpieza y manejo de desechos	414,048.97
TOTAL			883,504.48

CONTRATISTAS POR OBRAS PUBLICAS POR PAGAR A CORTO PLAZO

CUENTA	NOMBRE	DESCRIPCIÓN	SALDO
2113	ADZ CONSTRUCCIONES SA DE CV	MANTENIMIENTO DE MODULO DE BAÑOS ESC. PRIMARIA MIGUEL HIDALGO CVE. 13DPR2627P	1,842.33
2113	ADZ CONSTRUCCIONES SA DE CV	CONSTRUCCIÓN DE DOS AULAS DE (6 X 8 MTS) EN ESCUELA PRIMARIA HÁZROES DE CHAPULTEPEC, COLONIA HUAPALCALCO CLAVE 13DPR07601	1,475.23
2113	MAQZAR SA DE CV	EQUIPAMIENTO DE POZO LOS ACOUCLES	139,875.31
2113	TORRES DURAN VALENTE	EQUIPO DE REBOMBEO LA CRUZ	4,586.30
2113	ZERON SUAREZ JULIO CESAR	BACHEO MEZCLA ASFALTICA CALLES: LA MORENA 22 DE MAYO (GARDENIA- HORTENCIA VARIAS PERIFERIA CENTRO P172	327,668.41
2113	CONSTRUCCIONES MAROJA SA DE CV	2019/IESPS077002 Construcción de pavimento hidraulico en Calle Luis Ponce de Victoria a Morelos	255,084.25

2113	GRUPO CANTIERE SA DE CV	CONSTRUCCIÓN DE UN AULA DE (6 X 8 MTS) CON LOSA PLANA CON PREPARACIÓN A SEGUNDO NIVEL EN ESCUELA PRIMARIA BILINGÜE 20 DE NOVIEMBRE, CLAVE 13DPB0164J	1,822.93
TOTAL			732,354.76

RETENCIONES Y CONTRIBUCIONES POR PAGAR A CORTO PLAZO

CUENTA	NOMBRE	DESCRIPCIÓN	SALDO
2117	RETENCIONES	RETENCION ISR SUELDOS Y SALARIOS	4,239,958.00
2117	RETENCIONES OBRAS	.2% I.C.I.C	5,082.17
2117	RETENCIONES DE NOMINA	PENSION ALIMENTICIA	7,883.00
2117	RETENCIONES OBRAS	SUPERVISION DE OBRA	20,593.61
2117	RETENCIONES OBRAS	1% O.B.S	45,963.38
2117	RETENCIONES OBRAS	.5% INSPECCION Y VIGILANCIA (5 MILLAR)	22,981.72
TOTAL			4,342,461.88

OTRAS CUENTAS POR PAGAR A CORTO PLAZO

CUENTA	NOMBRE	DESCRIPCIÓN	SALDO
2119	TESORERIA DE LA FEDERACION	TESOFE	1,851.58
TOTAL			1,851.58

PORCION A CORTO PLAZO DE LA DEUDA PUBLICA A LARGO PLAZO

PORCION A CORTO PLAZO DEUDA PUBLICA INTERNA

CUENTA	NOMBRE	DESCRIPCIÓN	SALDO
2131	BANCO NACIONAL DE OBRAS Y SEERVICIOS (BANOBRAS)	Amortizacion Banobras Refinanciamiento	- .01
2131	BANCO NACIONAL DE OBRAS Y SEERVICIOS (BANOBRAS)	Amortización de la deuda interna	- .05
TOTAL			- .06

FONDOS Y BIENES DE TERCEROS EN GARANTIA Y/O ADMINISTRACION A CORTO PLAZO

FONDOS EN GARANTIA A CORTO PLAZO

CUENTA	NOMBRE	DESCRIPCIÓN	SALDO
2161	GOBIERNO DEL ESTADO DE HIDALGO	Pasivo Multas Federales 10%	589,380.22
TOTAL			589,380.22

DEUDA PUBLICA A LARGO PLAZO

PRESTAMOS DE LA DEUDA PUBLICA INTERNA POR PAGAR A LARGO PLAZO



MUNICIPIO DE TULANCINGO DE BRAVO

Notas del Estado Financiero- LDF

DEL 01/01/2020 AL 31/12/2020



CUENTA	NOMBRE	DESCRIPCIÓN	SALDO
2233	(BANOBRAS) BANCO NACIONAL DE OBRAS Y SEERVICIOS (BANOBRAS)	Amortizacion Banobras Refinanciamiento	34,910,872.15
TOTAL			38,420,292.60

Con el propósito de dar cumplimiento a los artículos 46 y 49 de la Ley General de Contabilidad Gubernamental, los entes públicos deberán acompañar notas a los estados financieros cuyos rubros así lo requieran teniendo presente los postulados de revelación suficiente e importancia relativa con la finalidad, que la información sea de mayor utilidad para los usuarios. A continuación se presentan los tres tipos de notas que acompañan a los estados, a saber:

- a) Notas de desglose;
- b) Notas de memoria (cuentas de orden), y
- c) Notas de gestión administrativa.

a) NOTAS DE DESGLOSE

II) NOTAS AL ESTADO DE ACTIVIDADES

INGRESOS Y OTROS BENEFICIOS

IMPUESTOS

IMPUESTOS SOBRE LOS INGRESOS

CUENTA	NOMBRE	DESCRIPCIÓN	SALDO
4111	DIRECCION DE REGLAMENTOS Y ESPECTACULOS	Ambulantes Reglamentos	150,340.00
4111	DIRECCION DE REGLAMENTOS Y ESPECTACULOS	Maquinas de Video Juegos	86,630.00
4111	SECRETARIA DE FOMENTO ECONOMICO	Feria Regional Artesanal	451.00
4111	UNIDAD DEPORTIVA MUNICIPAL	Ambulantes Unidad Deportiva	3,200.00
4111	SECRETARIA DE FOMENTO ECONOMICO	Feria del Pan y del Queso	20,510.00
4111	SECRETARIA DE FOMENTO ECONOMICO	Festival del Guajolote	1,760.00
4111	DIRECCIÓN DE MERCADOS Y CENTROS DE ABASTO	Ambulantes Mercados	517,945.00
4111	DIRECCION DE REGLAMENTOS Y ESPECTACULOS	Obras de Teatro	609.00
TOTAL			781,445.00

IMPUESTOS SOBRE EL PATRIMONIO

CUENTA	NOMBRE	DESCRIPCIÓN	SALDO
4112	OFICINA DE IMPUESTO PREDIAL	Descuentos Urbanos D	- 8,989,558.31
4112	OFICINA DE IMPUESTO PREDIAL	Traslacion de Dominio	10,120,073.28
4112	OFICINA DE IMPUESTO PREDIAL	Rusticos H	1,005,303.01
4112	OFICINA DE IMPUESTO PREDIAL	Urbanos H	8,989,558.31
4112	OFICINA DE IMPUESTO PREDIAL	Predios Ejidales	65,500.00
4112	OFICINA DE IMPUESTO PREDIAL	Predios Rusticos	2,602,649.00
4112	OFICINA DE IMPUESTO PREDIAL	Descuentos Rusticos D	- 1,005,303.01
4112	OFICINA DE IMPUESTO PREDIAL	Predios Urbanos	22,527,029.00
TOTAL			35,315,251.28

ACCESORIOS DE IMPUESTOS



MUNICIPIO DE TULANCINGO DE BRAVO

Notas del Estado Financiero- LDF

DEL 01/01/2020 AL 31/12/2020



CUENTA	NOMBRE	DESCRIPCIÓN	SALDO
4117	OFICINA DE IMPUESTO PREDIAL	Recargos Predial	2,182,525.22
TOTAL			2,182,525.22

DERECHOS

DERECHOS POR PRESTACION DE SERVICIOS

CUENTA	NOMBRE	DESCRIPCIÓN	SALDO
4143	DIRECCIÓN DE PANTEONES MUNICIPALES	Crematorio	234,300.00
4143	DIRECCIÓN DE PANTEONES MUNICIPALES	Deposito de Cenizas (Uso de Nichos en Panteon San Miguel)	16,942.00
4143	DIRECCIÓN DE RASTRO MUNICIPAL	Transportacion Sanitaria Rastro Municipal	46,116.30
4143	DIRECCIÓN DE PANTEONES MUNICIPALES	Re-Inhumacion en fosa, capilla o cripta	522.00
4143	DIRECCIÓN DE PANTEONES MUNICIPALES	Construccion o instalacion de monumentos, criptas y capillas	94,998.00
4143	DIRECCIÓN DE RASTRO MUNICIPAL	Servicio de inspeccion sanitaria Rastro Municipal	46.00
4143	DIRECCIÓN DE PANTEONES MUNICIPALES	Gaveta para guarda restos	62,100.00
4143	SECRETARIA DE LA TESORERIA Y ADMINISTRACION	Alumbrado Publico	7,593,413.96
4143	DIRECCIÓN DE PANTEONES MUNICIPALES	Exhumacion	69,390.00
4143	DIRECCIÓN DE LIMPIA Y DISPOSICIÓN DE RESIDUOS	Servicio de Recoleccion de basura	3,473,417.49
4143	DIRECCIÓN DE RASTRO MUNICIPAL	Matanza de Ganado	3,127,839.60
4143	DIRECCIÓN DE RASTRO MUNICIPAL	Uso de corraletas	477,921.00
4143	DIRECCIÓN DE PANTEONES MUNICIPALES	Refrendo por uso de cripta, capilla o espacio	18,500.00
4143	DIRECCIÓN DE PANTEONES MUNICIPALES	Inhumacion	1,119,514.00
TOTAL			16,335,020.35

OTROS DERECHOS

CUENTA	NOMBRE	DESCRIPCIÓN	SALDO
4149	DIRECCION DEL REGISTRO DEL ESTADO FAMILIAR	Constancias por doctos en los archivos munic del Reg del Edo Fam	58,262.00
4149	DIRECCIÓN DE LICENCIAS Y PERMISOS	Publicidad Licencias y Permisos	1,541,265.95
4149	DIRECCION DEL REGISTRO DEL ESTADO FAMILIAR	Registro de matrimonio fuera de la oficina	110,242.00
4149	DIRECCION DEL REGISTRO DEL ESTADO FAMILIAR	Inscripcion de actos del Reg del Edo Fam realizados por mexicanos en el extranjero	10,800.00
4149	DIRECCIÓN DE OBRAS PÚBLICAS	Supervision de obra publica	558,214.34
4149	DIRECCIÓN DE LICENCIAS Y PERMISOS	Construccion de Bardas	36,862.00
4149	DIRECCION DEL REGISTRO DEL ESTADO FAMILIAR	Registro de defuncion	260,428.00
4149	DIRECCIÓN DE LICENCIAS Y PERMISOS	Expedicion de Constancias y Licencias de Uso de Suelo Licencias y Permisos	726,690.70
4149	DIRECCIÓN DE LICENCIAS Y PERMISOS	Autorizacion por Demoliciones	17,318.00



MUNICIPIO DE TULANCINGO DE BRAVO

Notas del Estado Financiero- LDF

DEL 01/01/2020 AL 31/12/2020



4149	DIRECCION DEL REGISTRO DEL ESTADO FAMILIAR	Registro de Concubinato	82.00
4149	DIRECCIÓN DE LICENCIAS Y PERMISOS	Licencia para construccion, reconstruccion, ampliacion	2,529,792.13
4149	DIRECCIÓN DE LICENCIAS Y PERMISOS	Aviso de terminacion de Obra	61,025.00
4149	DIRECCIÓN DE LICENCIAS Y PERMISOS	Por entrega recepcion de Fraccionamientos	66,576.00
4149	DIRECCIÓN DE LICENCIAS Y PERMISOS	Autorizacion de Peritos en obras para construccion	2,800.00
4149	DIRECCION DEL REGISTRO DEL ESTADO FAMILIAR	Expedicion de copias de actas de Matrimonio	61,086.00
4149	DIRECCION DEL REGISTRO DEL ESTADO FAMILIAR	Registro de matrimonio dentro de la oficina	119,400.00
4149	DIRECCIÓN DE MEDIO AMBIENTE	Expedicion de Dictamen de Impacto Ambiental	391,136.31
4149	SECRETARIA GENERAL MUNICIPAL	Sria Gral Mpal Certific y exped de Doctos	109,581.00
4149	DIRECCION DEL REGISTRO DEL ESTADO FAMILIAR	Expedicion de copias de actas de Nacimiento	1,159,874.00
4149	OFICINA DE IMPUESTO PREDIAL	Copia y/o examen de plano de la localidad, de fotografias aereas, croquis y solicitud de inscripcion de un predio oculto al fisco expedidas por Catastro	56,019.00
4149	DIRECCION DEL REGISTRO DEL ESTADO FAMILIAR	Inscripcion de sentencias de autoridades judiciales	40,058.40
4149	DIRECCION DEL REGISTRO DEL ESTADO FAMILIAR	Certificaciones Registro del Estado Familiar	23,584.00
4149	DIRECCION DEL REGISTRO DEL ESTADO FAMILIAR	Expedicion de copias de actas de Divorcio	19,184.00
4149	OFICINA DE IMPUESTO PREDIAL	Avaluo Catastral	4,792,618.00
4149	DIRECCION DE REGLAMENTOS Y ESPECTACULOS	Registro Comercial con vta de bebida alcoholica	4,019,203.60
4149	DIRECCIÓN DE LICENCIAS Y PERMISOS	Alineamiento, deslinde y nomenclatura	156,178.30
4149	DIRECCIÓN DE LICENCIAS Y PERMISOS	Licencias de Subdivision y/o autorizacion de Fraccionamientos en sus diversas modalidades	2,787,347.07
4149	DIRECCION DE REGLAMENTOS Y ESPECTACULOS	Publicidad Reglamentos	285,443.00
4149	DIRECCION DE CONCILIADOR MUNICIPAL	Conciliador Municipal Certific y exped de Doctos	193,209.00
4149	DIRECCIÓN DE LICENCIAS Y PERMISOS	Placa de Construccion	52,834.00
4149	DIRECCIÓN DE LICENCIAS Y PERMISOS	Construccion de banquetas, guarniciones y pavimento.	134,586.72
4149	DIRECCION DE REGLAMENTOS Y ESPECTACULOS	Registro Comercial sin vta de bebida alcoholica	5,858,149.75
4149	DIRECCION DEL REGISTRO DEL ESTADO FAMILIAR	Anotacion de actas de Resolucion Judicial o Administrativas	50,570.00
4149	OFICINA DE IMPUESTO PREDIAL	Impuesto Predial Certific y exped de Doctos	44,028.00
4149	DIRECCIÓN DE MEDIO AMBIENTE	Otros servicios en materia ecologica	16,271.40
4149	DIRECCIÓN DE MEDIO AMBIENTE	Perifoneo impacto ambiental	17,174.00
4149	OFICINA DE LICITACIONES, CONCURSOS Y ADQUISICIONES	Licitaciones Publicas	6,800.00
4149	DIRECCION DEL REGISTRO DEL ESTADO FAMILIAR	Expedicion de copias de actas de Defuncion	199,398.00
4149	DIRECCION DEL REGISTRO DEL ESTADO FAMILIAR	Reconocimiento de hijo	30,600.00
TOTAL			26,604,691.67

PRODUCTOS

PRODUCTOS

CUENTA	NOMBRE	DESCRIPCIÓN	SALDO
4151	DIRECCIÓN DE MERCADOS Y CENTROS DE ABASTO	Tianguis tradicional del Jueves	115,352.00
4151	DIRECCIÓN DE MERCADOS Y CENTROS DE ABASTO	Tianguis Colonia Adolfo Lopez Mateo	32,386.00
4151	UNIDAD DEPORTIVA MUNICIPAL	Estacionamiento Unidad Deportiva EXPLOT O ENAJEN D LOS BIENES	37,630.00
4151	DIRECCIÓN DE MERCADOS Y CENTROS DE ABASTO	Tarjetas Semifijos y Periferia	198,020.00
4151	SECRETARIA DE LA TESORERIA Y ADMINISTRACION	Arrendamiento de espacios en Tianguis de Autos	145,005.00
4151	UNIDAD DEPORTIVA MUNICIPAL	Alberca Semiolimpica taller de natacion EXPLOT O ENAJEN D LOS BIENES	389,480.00
4151	UNIDAD DEPORTIVA MUNICIPAL	Arrendamiento Cafeteria Unidad Deportiva	7,140.00
4151	DIRECCIÓN CULTURA	Casa de Cultura Talleres impartidos EXPLOT O ENAJEN D LOS BIENES	73,750.00
4151	DIRECCIÓN DE MERCADOS Y CENTROS DE ABASTO	Union de Comerciantes Emiliano Zapata	414,000.00
4151	DIRECCIÓN DE MERCADOS Y CENTROS DE ABASTO	Locales Mercado Benito Juarez	65,413.00
4151	DIRECCIÓN DE MERCADOS Y CENTROS DE ABASTO	Tulantianguis estacionamiento	25,900.00
4151	DIRECCIÓN DE MERCADOS Y CENTROS DE ABASTO	Tarjetas Mercados	480.00
4151	DIRECCIÓN DE ZOOLOGICO MUNICIPAL	Zoologico cuota de recuperacion EXPLOT O ENAJEN D LOS BIENES	49,820.00
4151	DIRECCIÓN DE MERCADOS Y CENTROS DE ABASTO	Locales Mercado Municipal	123,595.00
4151	DIRECCIÓN DE MERCADOS Y CENTROS DE ABASTO	Tianguis Colonia Napateco	13,340.00
4151	SECRETARIA DE LA TESORERIA Y ADMINISTRACION	Baños Publicos en Tianguis de Autos EXPLOT O ENAJEN D LOS BIENES	28,957.00
4151	SECRETARIA DE LA TESORERIA Y ADMINISTRACION	Locales Tianguis de Autos (Area de Comida)	38,528.70
4151	UNIDAD DEPORTIVA MUNICIPAL	Arrendamiento Canchas Unidad Deportiva	1,871.20
4151	DIRECCIÓN DE MERCADOS Y CENTROS DE ABASTO	Tianguis Colonia Guadalupe (Solidaridad)	8,921.00
4151	DIRECCIÓN DE MERCADOS Y CENTROS DE ABASTO	Tianguis Colonia Vicente Guerrero	8,420.00
4151	SECRETARIA DE LA TESORERIA Y ADMINISTRACION	Estacionamiento de vehiculos de los visitantes al Tianguis de Autos EXPLOT O ENAJEN D LOS BIENES	44,817.00
4151	DIRECCIÓN DE MERCADOS Y CENTROS DE ABASTO	Tianguis Colonia Paraiso	6,670.00
4151	DIRECCIÓN DE MERCADOS Y CENTROS DE ABASTO	Locales Mercado Solidaridad	31,728.00
4151	DIRECCIÓN DE TRÁNSITO Y VIALIDAD	Expedicion de Permisos de Carga y Descarga	418,070.00
TOTAL			2,279,293.90

APROVECHAMIENTOS

MULTAS

CUENTA	NOMBRE	DESCRIPCIÓN	SALDO
4162	DIRECCIÓN DE MEDIO AMBIENTE	Multas Ecologia	31,927.49
4162	DIRECCION DE REGLAMENTOS Y ESPECTACULOS	Multas Reglamentos	96,293.00
4162	DIRECCIÓN DE TRÁNSITO Y VIALIDAD	Multas Transito Municipal	855,541.00
4162	DIRECCIÓN DE SEGURIDAD PÚBLICA	Multas Seguridad Publica	601,497.00
4162	DIRECCIÓN DE LICENCIAS Y PERMISOS	Multas Licencias y Permisos	786,550.44
TOTAL			2,371,808.93

INDEMNIZACIONES

CUENTA	NOMBRE	DESCRIPCIÓN	SALDO
4163	SECRETARIA DE LA TESORERIA Y ADMINISTRACION	Indemnizacion por Daños a Bienes Municipales	89,724.50
TOTAL			89,724.50

OTROS APROVECHAMIENTOS

CUENTA	NOMBRE	DESCRIPCIÓN	SALDO
4169	DIRECCIÓN DE TRÁNSITO Y VIALIDAD	Donacion Transito Mpal	97,900.00
4169	SECRETARIA DE LA TESORERIA Y ADMINISTRACION	Extinción Fideicomiso	1,830,565.36
4169	DIRECCIÓN DE LIMPIA Y DISPOSICIÓN DE RESIDUOS	Rezagos Limpias	489,914.00
4169	DIRECCIÓN DE PANTEONES MUNICIPALES	Donacion Panteon Municipal	582,693.00
4169	DIRECCIÓN DE LIMPIA Y DISPOSICIÓN DE RESIDUOS	Donacion Limpias	57,845.67
4169	DIRECCION DE REGLAMENTOS Y ESPECTACULOS	Donacion Reglamentos	23,676.00
4169	SECRETARIA DE LA TESORERIA Y ADMINISTRACION	Donacion Personas Fisicas y Morales	1,555,312.95
4169	OFICINA DE ENLACE CON LA SECRETARIA DE RELACIONES EXTERIORES	Pasaporte Gestoria del Tramite	1,052,636.00
4169	DIRECCIÓN DE PROTECCIÓN CIVIL	Donacion Proteccion Civil	588,308.00
4169	OFICINA DE IMPUESTO PREDIAL	Rezagos Predial	9,634,350.75
4169	DIRECCION DE REGLAMENTOS Y ESPECTACULOS	Rezagos Reglamentos	1,490,207.50
4169	SECRETARIA DE LA TESORERIA Y ADMINISTRACION	Rendimientos Bancarios	473,120.06
TOTAL			17,876,529.29

PARTICIPACIONES , APORTACIONES, CONVENIOS, INCENTIVOS DERIVADOS DE LA COLABORACION FISCAL Y FONDOS DISTINTOS DE APORTACIONES

MUNICIPIO DE TULANCINGO DE BRAVO

Notas del Estado Financiero- LDF

DEL 01/01/2020 AL 31/12/2020



PARTICIPACIONES

CUENTA	NOMBRE				DESCRIPCIÓN	SALDO
4211	SECRETARIA DE ADMINISTRACION	LA	TESORERIA	Y	Remanentes y Ajustes FFIR	70,028.42
4211	SECRETARIA DE ADMINISTRACION	LA	TESORERIA	Y	Participaciones Incentivos Diesel	4,301,899.99
4211	SECRETARIA DE ADMINISTRACION	LA	TESORERIA	Y	Rendimientos FFM	30,069.04
4211	SECRETARIA DE ADMINISTRACION	LA	TESORERIA	Y	Participaciones FFIR	2,177,843.56
4211	SECRETARIA DE ADMINISTRACION	LA	TESORERIA	Y	Rendimientos FGP	87,012.80
4211	SECRETARIA DE ADMINISTRACION	LA	TESORERIA	Y	ISR Participable DIF	931,221.00
4211	SECRETARIA DE ADMINISTRACION	LA	TESORERIA	Y	Participaciones IEPS	1,514,516.44
4211	SECRETARIA DE ADMINISTRACION	LA	TESORERIA	Y	Participacion FFM Fondo Estabilizacion	1,851,048.56
4211	SECRETARIA DE ADMINISTRACION	LA	TESORERIA	Y	Participacion FGP Fondo Estabilizacion	9,388,363.16
4211	SECRETARIA DE ADMINISTRACION	LA	TESORERIA	Y	Participaciones ISR	12,873,290.00
4211	SECRETARIA DE ADMINISTRACION	LA	TESORERIA	Y	Participaciones FGP	79,489,073.85
4211	SECRETARIA DE ADMINISTRACION	LA	TESORERIA	Y	Colaboración administrativa IVFD	2,821.47
4211	SECRETARIA DE ADMINISTRACION	LA	TESORERIA	Y	Rendimientos IEPS	275.13
4211	SECRETARIA DE ADMINISTRACION	LA	TESORERIA	Y	Participaciones FFM	38,219,996.49
4211	SECRETARIA DE ADMINISTRACION	LA	TESORERIA	Y	Participacion FFIR Fondo Estabilizacion	460,251.83
4211	SECRETARIA DE ADMINISTRACION	LA	TESORERIA	Y	Rendimientos FFIR	739.28
4211	SECRETARIA DE ADMINISTRACION	LA	TESORERIA	Y	Rendimientos ISR	647.47
4211	SECRETARIA DE ADMINISTRACION	LA	TESORERIA	Y	ISR Participable CAAMT	2,948,993.00
4211	SECRETARIA DE ADMINISTRACION	LA	TESORERIA	Y	Rendimientos Incentivos Diesel	1,110.71
TOTAL						154,349,202.20

APORTACIONES

CUENTA	NOMBRE				DESCRIPCIÓN	SALDO
4212	SECRETARIA DE ADMINISTRACION	LA	TESORERIA	Y	Aportaciones FAISM	42,770,312.00
4212	SECRETARIA DE LA TESORERIA Y				Aportaciones FORTAMUN	115,482,326.00

	ADMINISTRACION			
4212	SECRETARIA DE LA ADMINISTRACION	TESORERIA	Y	Rendimientos FAISM
				3,938.37
TOTAL				158,256,576.37

CONVENIOS

CUENTA	NOMBRE	DESCRIPCIÓN	SALDO
4213	SECRETARIA DE LA ADMINISTRACION	Rendimientos Federal (FORTASEG)	9,432.29
4213	SECRETARIA DE LA ADMINISTRACION	Aportacion Federal (FORTASEG)	13,053,929.00
4213	SECRETARIA DE LA ADMINISTRACION	Rendimientos Municipal (FORTASEG)	176.84
4213	SECRETARIA DE LA ADMINISTRACION	Aportacion Municipal (FORTASEG)	2,610,785.80
TOTAL			15,674,323.93

INCENTIVOS DERIVADOS DE LA COLABORACION FISCAL

CUENTA	NOMBRE	DESCRIPCIÓN	SALDO
4214	SECRETARIA DE LA ADMINISTRACION	Rendimientos COM-ISAN	19.22
4214	SECRETARIA DE LA ADMINISTRACION	Participaciones ISAN	1,086,069.93
4214	SECRETARIA DE LA ADMINISTRACION	Participaciones COM-ISAN	155,448.66
4214	SECRETARIA DE LA ADMINISTRACION	Rendimientos ISAN	355.72
TOTAL			1,241,893.53

OTROS INGRESOS Y BENEFICIOS VARIOS

OTROS INGRESOS Y BENEFICIOS VARIOS

CUENTA	NOMBRE	DESCRIPCIÓN	SALDO
4399	DIRECCION JURIDICA	Donaciones bienes muebles e inmuebles	9,000.00
4399	DIRECCION DE COMUNICACIÓN SOCIAL	Donaciones bienes muebles e inmuebles	47,046.00
4399	SECRETARIA DESARROLLO URBANO, OBRAS PÚBLICAS Y MEDIO AMBIENTE	Donaciones bienes muebles e inmuebles	131,810.00
4399	DIRECCIÓN DE TRÁNSITO Y VIALIDAD	Donaciones bienes muebles e inmuebles	63,633.72
4399	DIRECCIÓN CULTURA	Donaciones bienes muebles e inmuebles	129,934.00
4399	DIRECCIÓN DE ÁREA DE INFORMÁTICA	Donaciones bienes muebles e inmuebles	178,141.22
4399	JEFATURA DE PARQUES Y JARDINES	Donaciones bienes muebles e inmuebles	14,245.00
4399	DOCUMENTOS Y CERTIFICACIONES OFICIALES	Donaciones bienes muebles e inmuebles	2,300.00
4399	DIRECCIÓN DE INGRESOS	Donaciones bienes muebles e inmuebles	5,240.00
4399	DIRECCIÓN DE SANIDAD MUNICIPAL	Donaciones bienes muebles e inmuebles	17,751.00

4399	DIRECCION DEL REGISTRO DEL ESTADO FAMILIAR	Donaciones bienes muebles e inmuebles	33,393.44
4399	SECRETARIA PARTICULAR	Donaciones bienes muebles e inmuebles	20,429.00
4399	DIRECCIÓN DE MANTENIMIENTO URBANO	Donaciones bienes muebles e inmuebles	69,550.00
4399	DIRECCIÓN DE LIMPIA Y DISPOSICIÓN DE RESIDUOS	10% Multas Federales	2,073,500.00
4399	DIRECCIÓN DE LIMPIA Y DISPOSICIÓN DE RESIDUOS	Donaciones bienes muebles e inmuebles	1,144,379.80
4399	SUBDIRECCIÓN DE PLANEACIÓN Y MOVILIDAD URBANA	Donaciones bienes muebles e inmuebles	29,373.98
4399	DIRECCION DE ARCHIVO MUNICIPAL	Donaciones bienes muebles e inmuebles	500.00
4399	SUBSEMUN (FORTASEG)	Donaciones bienes muebles e inmuebles	42,558.80
4399	SECRETARIA PARTICULAR	10% Multas Federales	31,500.00
4399	DIRECCIÓN DE MERCADOS Y CENTROS DE ABASTO	Donaciones bienes muebles e inmuebles	5,500.00
4399	CDC GUADALUPE	Donaciones bienes muebles e inmuebles	5,773.00
4399	CDC LA CAÑADA	Donaciones bienes muebles e inmuebles	25,883.00
4399	CAAMT	Donaciones bienes muebles e inmuebles	2,506.72
4399	DIRECCION DE REGLAMENTOS Y ESPECTACULOS	Donaciones bienes muebles e inmuebles	115,892.83
4399	DIRECCIÓN DE TRÁNSITO Y VIALIDAD	10% Multas Federales	94,000.00
4399	DIRECCIÓN DE MEDIO AMBIENTE	Donaciones bienes muebles e inmuebles	54,227.00
4399	OFICINA DE IMPUESTO PREDIAL	Donaciones bienes muebles e inmuebles	379,052.40
4399	SECRETARIA DE FOMENTO ECONOMICO	Donaciones bienes muebles e inmuebles	21,100.00
4399	INSTANCIA DE LA MUJER	10% Multas Federales	37,800.00
4399	CDC METILATLA	Donaciones bienes muebles e inmuebles	1,500.00
4399	SECRETARIA GENERAL MUNICIPAL	Donaciones bienes muebles e inmuebles	82,310.33
4399	JEFATURA DE BIBLIOTECAS	Donaciones bienes muebles e inmuebles	15,134.00
4399	DIRECCIÓN DE CULTURA FÍSICA Y RECREACIÓN	Donaciones bienes muebles e inmuebles	353,615.00
4399	DIRECCIÓN DE ZOOLOGICO MUNICIPAL	Donaciones bienes muebles e inmuebles	261,000.00
4399	DIRECCIÓN DE RASTRO MUNICIPAL	Donaciones bienes muebles e inmuebles	193,000.00
4399	OFICINA DE CATASTRO	Donaciones bienes muebles e inmuebles	195,288.00
4399	DIRECCIÓN DE LICENCIAS Y PERMISOS	Donaciones bienes muebles e inmuebles	104,607.33
4399	DIRECCIÓN DE ÁREA DE RECURSOS HUMANOS	Donaciones bienes muebles e inmuebles	4,386.99
4399	OFICINA DE CEAVIF	Donaciones bienes muebles e inmuebles	1,200.00
4399	DIRECCIÓN DE OBRAS PÚBLICAS	Donaciones bienes muebles e inmuebles	9,001.00
4399	DIRECCION DE AREA DE LOGISTICA Y EVENTOS ESPECIALES	Donaciones bienes muebles e inmuebles	6,400.00
4399	DIRECCION JUNTA MPAL DE RECLUTAMIENTO	Donaciones bienes muebles e inmuebles	1,100.00
4399	CONTRALORIA	Donaciones bienes muebles e inmuebles	1.00
4399	DIRECCIÓN DE OBRAS PÚBLICAS	10% Multas Federales	69,000.00
TOTAL			6,083,564.56

GASTOS Y OTRAS PERDIDAS

SERVICIOS PERSONALES

MUNICIPIO DE TULANCINGO DE BRAVO

Notas del Estado Financiero- LDF

DEL 01/01/2020 AL 31/12/2020

**REMUNERACIONES AL PERSONAL DE CARACTER PERMANENTE**

CUENTA	NOMBRE	DESCRIPCIÓN	SALDO
5111	OFICINA DE CONTABILIDAD	DISTRIBUCIÓN DE RECURSOS PARA EL PAGO DEL CAPITAL HUMANO DE LA ADMINISTRACIÓN PÚBLICA	714,264.00
5111	DIRECCIÓN DE ÁREA DE INFORMÁTICA	DISTRIBUCIÓN DE RECURSOS PARA EL PAGO DEL CAPITAL HUMANO DE LA ADMINISTRACIÓN PÚBLICA	1,416,898.00
5111	DIRECCIÓN DE TURISMO	DISTRIBUCIÓN DE RECURSOS PARA EL PAGO DEL CAPITAL HUMANO DE LA ADMINISTRACIÓN PÚBLICA	552,070.00
5111	PRESIDENCIA MUNICIPAL	DISTRIBUCIÓN DE RECURSOS PARA EL PAGO DEL CAPITAL HUMANO DE LA ADMINISTRACIÓN PÚBLICA	674,667.00
5111	DIRECCION DE COMUNICACIÓN SOCIAL	DISTRIBUCIÓN DE RECURSOS PARA EL PAGO DEL CAPITAL HUMANO DE LA ADMINISTRACIÓN PÚBLICA	1,038,870.00
5111	DIRECCIÓN DE LICENCIAS Y PERMISOS	DISTRIBUCIÓN DE RECURSOS PARA EL PAGO DEL CAPITAL HUMANO DE LA ADMINISTRACIÓN PÚBLICA	1,799,639.00
5111	DIRECCIÓN DE ORDENAMIENTO TERRITORIAL Y AGRARIO	DISTRIBUCIÓN DE RECURSOS PARA EL PAGO DEL CAPITAL HUMANO DE LA ADMINISTRACIÓN PÚBLICA	705,508.00
5111	PROYECTOS PRODUCTIVOS	DISTRIBUCIÓN DE RECURSOS PARA EL PAGO DEL CAPITAL HUMANO DE LA ADMINISTRACIÓN PÚBLICA	106,889.00
5111	OFICINA DE CONTROL PRESUPUESTAL	DISTRIBUCIÓN DE RECURSOS PARA EL PAGO DEL CAPITAL HUMANO DE LA ADMINISTRACIÓN PÚBLICA	415,054.00
5111	DIRECCIÓN DE ÁREA DE RECURSOS HUMANOS	DISTRIBUCIÓN DE RECURSOS PARA EL PAGO DEL CAPITAL HUMANO DE LA ADMINISTRACIÓN PÚBLICA	905,909.00
5111	DIRECCIÓN DE PLANEACIÓN Y MOVILIDAD URBANA	DISTRIBUCIÓN DE RECURSOS PARA EL PAGO DEL CAPITAL HUMANO DE LA ADMINISTRACIÓN PÚBLICA	1,586,881.00
5111	SECRETARIA DE FOMENTO ECONOMICO	DISTRIBUCIÓN DE RECURSOS PARA EL PAGO DEL CAPITAL HUMANO DE LA ADMINISTRACIÓN PÚBLICA	1,190,281.00
5111	SECRETARIA DE SERVICIOS MUNICIPALES	DISTRIBUCIÓN DE RECURSOS PARA EL PAGO DEL CAPITAL HUMANO DE LA ADMINISTRACIÓN PÚBLICA	928,432.00
5111	JEFATURA DE PARQUES Y JARDINES	DISTRIBUCIÓN DE RECURSOS PARA EL PAGO DEL CAPITAL HUMANO DE LA ADMINISTRACIÓN PÚBLICA	3,996,284.00
5111	DIRECCIÓN DE ZOOLOGICO MUNICIPAL	DISTRIBUCIÓN DE RECURSOS PARA EL PAGO DEL CAPITAL HUMANO DE LA ADMINISTRACIÓN PÚBLICA	1,073,426.00
5111	ASESORIA MUNICIPAL	DISTRIBUCIÓN DE RECURSOS PARA EL PAGO DEL CAPITAL HUMANO DE LA ADMINISTRACIÓN PÚBLICA	334,376.00

MUNICIPIO DE TULANCINGO DE BRAVO

Notas del Estado Financiero- LDF

DEL 01/01/2020 AL 31/12/2020



PRESIDENCIA MUNICIPAL
TULANCINGO DE BRAVO, HGO.



5111	SECRETARIA DE DESARROLLO HUMANO Y SOCIAL	DISTRIBUCIÓN DE RECURSOS PARA EL PAGO DEL CAPITAL HUMANO DE LA ADMINISTRACIÓN PÚBLICA	872,350.00
5111	DIRECCIÓN DE CULTURA FÍSICA Y RECREACIÓN	DISTRIBUCIÓN DE RECURSOS PARA EL PAGO DEL CAPITAL HUMANO DE LA ADMINISTRACIÓN PÚBLICA	2,202,993.00
5111	DIRECCIÓN DE EDUCACIÓN	DISTRIBUCIÓN DE RECURSOS PARA EL PAGO DEL CAPITAL HUMANO DE LA ADMINISTRACIÓN PÚBLICA	343,910.00
5111	JEFATURA DE BIBLIOTECAS	DISTRIBUCIÓN DE RECURSOS PARA EL PAGO DEL CAPITAL HUMANO DE LA ADMINISTRACIÓN PÚBLICA	3,770,907.00
5111	DIRECCIÓN DE FOMENTO INDUSTRIAL	DISTRIBUCIÓN DE RECURSOS PARA EL PAGO DEL CAPITAL HUMANO DE LA ADMINISTRACIÓN PÚBLICA	334,543.00
5111	UNIDAD TECNICA DE INNOVACION GUBERNAMENTAL	DISTRIBUCIÓN DE RECURSOS PARA EL PAGO DEL CAPITAL HUMANO DE LA ADMINISTRACIÓN PÚBLICA	380,938.00
5111	DIRECCION DEL REGISTRO DEL ESTADO FAMILIAR	DISTRIBUCIÓN DE RECURSOS PARA EL PAGO DEL CAPITAL HUMANO DE LA ADMINISTRACIÓN PÚBLICA	1,537,088.00
5111	DIRECCIÓN DE OBRAS PÚBLICAS	DISTRIBUCIÓN DE RECURSOS PARA EL PAGO DEL CAPITAL HUMANO DE LA ADMINISTRACIÓN PÚBLICA	4,705,932.00
5111	DIRECCION DE ARCHIVO MUNICIPAL	DISTRIBUCIÓN DE RECURSOS PARA EL PAGO DEL CAPITAL HUMANO DE LA ADMINISTRACIÓN PÚBLICA	1,117,651.00
5111	DIRECCIÓN DE RASTRO MUNICIPAL	DISTRIBUCIÓN DE RECURSOS PARA EL PAGO DEL CAPITAL HUMANO DE LA ADMINISTRACIÓN PÚBLICA	2,112,017.00
5111	DIRECCIÓN DE MANTENIMIENTO URBANO	DISTRIBUCIÓN DE RECURSOS PARA EL PAGO DEL CAPITAL HUMANO DE LA ADMINISTRACIÓN PÚBLICA	3,152,489.00
5111	AYUNTAMIENTO	DISTRIBUCIÓN DE RECURSOS PARA EL PAGO DEL CAPITAL HUMANO DE LA ADMINISTRACIÓN PÚBLICA	8,288,809.00
5111	OFICINA DE ENLACE CON LA SECRETARIA DE RELACIONES EXTERIORES	DISTRIBUCIÓN DE RECURSOS PARA EL PAGO DEL CAPITAL HUMANO DE LA ADMINISTRACIÓN PÚBLICA	854,035.00
5111	OFICINA DE IMPUESTO PREDIAL	DISTRIBUCIÓN DE RECURSOS PARA EL PAGO DEL CAPITAL HUMANO DE LA ADMINISTRACIÓN PÚBLICA	830,712.00
5111	ATENCION AP, C Y POBLACION INDIGENA	DISTRIBUCIÓN DE RECURSOS PARA EL PAGO DEL CAPITAL HUMANO DE LA ADMINISTRACIÓN PÚBLICA	303,951.00
5111	PENITENCIARIA	DISTRIBUCIÓN DE RECURSOS PARA EL PAGO DEL CAPITAL HUMANO DE LA ADMINISTRACIÓN PÚBLICA	928,608.00
5111	DIRECCION DE AREA DE LOGISTICA Y EVENTOS ESPECIALES	DISTRIBUCIÓN DE RECURSOS PARA EL PAGO DEL CAPITAL HUMANO DE LA ADMINISTRACIÓN PÚBLICA	733,545.00
5111	DIRECCIÓN DE MERCADOS Y CENTROS DE ABASTO	DISTRIBUCIÓN DE RECURSOS PARA EL PAGO DEL CAPITAL HUMANO DE LA ADMINISTRACIÓN PÚBLICA	2,297,974.00



MUNICIPIO DE TULANCINGO DE BRAVO

Notas del Estado Financiero- LDF

DEL 01/01/2020 AL 31/12/2020



		PUBLICA	
5111	OFICIAL MAYOR	DISTRIBUCIÓN DE RECURSOS PARA EL PAGO DEL CAPITAL HUMANO DE LA ADMINISTRACIÓN PUBLICA	1,169,573.00
5111	UNIDAD TECNICA DE EVALUACION DEL DESEMPEÑO	DISTRIBUCIÓN DE RECURSOS PARA EL PAGO DEL CAPITAL HUMANO DE LA ADMINISTRACIÓN PUBLICA	255,054.00
5111	OFICINA DE CATASTRO	DISTRIBUCIÓN DE RECURSOS PARA EL PAGO DEL CAPITAL HUMANO DE LA ADMINISTRACIÓN PUBLICA	1,354,717.00
5111	OFICINA DE TRASLADO DE DOMINIO	DISTRIBUCIÓN DE RECURSOS PARA EL PAGO DEL CAPITAL HUMANO DE LA ADMINISTRACIÓN PUBLICA	424,522.00
5111	DIRECCIÓN DE MEDIO AMBIENTE	DISTRIBUCIÓN DE RECURSOS PARA EL PAGO DEL CAPITAL HUMANO DE LA ADMINISTRACIÓN PUBLICA	1,397,021.00
5111	DIRECCIÓN CULTURA	DISTRIBUCIÓN DE RECURSOS PARA EL PAGO DEL CAPITAL HUMANO DE LA ADMINISTRACIÓN PUBLICA	1,316,075.00
5111	INSTANCIA DE LA JUVENTUD	DISTRIBUCIÓN DE RECURSOS PARA EL PAGO DEL CAPITAL HUMANO DE LA ADMINISTRACIÓN PUBLICA	306,880.00
5111	UNIDAD DE ACCESO A LA INFORMACION	DISTRIBUCIÓN DE RECURSOS PARA EL PAGO DEL CAPITAL HUMANO DE LA ADMINISTRACIÓN PUBLICA	213,015.00
5111	DIRECCION DE EVALUACIÓN Y SEGUIMIENTO	DISTRIBUCIÓN DE RECURSOS PARA EL PAGO DEL CAPITAL HUMANO DE LA ADMINISTRACIÓN PUBLICA	565,191.00
5111	OFICINA DE GESTION POLITICA	DISTRIBUCIÓN DE RECURSOS PARA EL PAGO DEL CAPITAL HUMANO DE LA ADMINISTRACIÓN PUBLICA	612,395.00
5111	DIRECCIÓN DE EGRESOS	DISTRIBUCIÓN DE RECURSOS PARA EL PAGO DEL CAPITAL HUMANO DE LA ADMINISTRACIÓN PUBLICA	865,906.00
5111	DIRECCION JURIDICA	DISTRIBUCIÓN DE RECURSOS PARA EL PAGO DEL CAPITAL HUMANO DE LA ADMINISTRACIÓN PUBLICA	1,118,392.00
5111	DIRECCION DE CONCILIADOR MUNICIPAL	DISTRIBUCIÓN DE RECURSOS PARA EL PAGO DEL CAPITAL HUMANO DE LA ADMINISTRACIÓN PUBLICA	589,505.00
5111	DIRECCIÓN DE CONTABILIDAD	DISTRIBUCIÓN DE RECURSOS PARA EL PAGO DEL CAPITAL HUMANO DE LA ADMINISTRACIÓN PUBLICA	565,736.00
5111	DEPARTAMENTO DE RECAUDACIÓN Y EJECUCIÓN FISCAL	DISTRIBUCIÓN DE RECURSOS PARA EL PAGO DEL CAPITAL HUMANO DE LA ADMINISTRACIÓN PUBLICA	669,596.00
5111	DIRECCIÓN DE PANTEONES MUNICIPALES	DISTRIBUCIÓN DE RECURSOS PARA EL PAGO DEL CAPITAL HUMANO DE LA ADMINISTRACIÓN PUBLICA	1,221,693.00
5111	SECRETARIA PARTICULAR	DISTRIBUCIÓN DE RECURSOS PARA EL PAGO DEL CAPITAL HUMANO DE LA ADMINISTRACIÓN PUBLICA	1,685,202.00
5111	JEFATURA DE MUSEOS	DISTRIBUCIÓN DE RECURSOS PARA EL PAGO	858,716.00



MUNICIPIO DE TULANCINGO DE BRAVO

Notas del Estado Financiero- LDF

DEL 01/01/2020 AL 31/12/2020



		DEL CAPITAL HUMANO DE LA ADMINISTRACIÓN PÚBLICA	
5111	DIRECCIÓN DE DESARROLLO COMUNITARIO	DISTRIBUCIÓN DE RECURSOS PARA EL PAGO DEL CAPITAL HUMANO DE LA ADMINISTRACIÓN PÚBLICA	2,288,100.00
5111	MEJORA REGULATORIA	DISTRIBUCIÓN DE RECURSOS PARA EL PAGO DEL CAPITAL HUMANO DE LA ADMINISTRACIÓN PÚBLICA	337,696.00
5111	DIRECCIÓN DE SEGURIDAD PÚBLICA	DISTRIBUCIÓN DE RECURSOS PARA EL PAGO DEL CAPITAL HUMANO DE LA ADMINISTRACIÓN PÚBLICA	32,224,761.50
5111	SUBSEMUN (FORTASEG)	DISTRIBUCIÓN DE RECURSOS PARA EL PAGO DEL CAPITAL HUMANO DE LA ADMINISTRACIÓN PÚBLICA	260,709.19
5111	UNIDAD DE ASUNTOS INTERNOS	DISTRIBUCIÓN DE RECURSOS PARA EL PAGO DEL CAPITAL HUMANO DE LA ADMINISTRACIÓN PÚBLICA	198,984.00
5111	CONTRALORIA	DISTRIBUCIÓN DE RECURSOS PARA EL PAGO DEL CAPITAL HUMANO DE LA ADMINISTRACIÓN PÚBLICA	1,997,040.00
5111	DIRECCION DE REGLAMENTOS Y ESPECTACULOS	DISTRIBUCIÓN DE RECURSOS PARA EL PAGO DEL CAPITAL HUMANO DE LA ADMINISTRACIÓN PÚBLICA	2,039,546.00
5111	OFICINA DE LICITACIONES, CONCURSOS Y ADQUISICIONES	DISTRIBUCIÓN DE RECURSOS PARA EL PAGO DEL CAPITAL HUMANO DE LA ADMINISTRACIÓN PÚBLICA	351,487.00
5111	DIRECCIÓN DE INGRESOS	DISTRIBUCIÓN DE RECURSOS PARA EL PAGO DEL CAPITAL HUMANO DE LA ADMINISTRACIÓN PÚBLICA	706,130.00
5111	OFICINA DE INAPAM	DISTRIBUCIÓN DE RECURSOS PARA EL PAGO DEL CAPITAL HUMANO DE LA ADMINISTRACIÓN PÚBLICA	399,136.00
5111	OFICINA DE CEAVIF	DISTRIBUCIÓN DE RECURSOS PARA EL PAGO DEL CAPITAL HUMANO DE LA ADMINISTRACIÓN PÚBLICA	703,008.00
5111	DIRECCIÓN DE DESARROLLO COMERCIAL	DISTRIBUCIÓN DE RECURSOS PARA EL PAGO DEL CAPITAL HUMANO DE LA ADMINISTRACIÓN PÚBLICA	303,929.00
5111	SECRETARIA DE LA TESORERIA Y ADMINISTRACION	DISTRIBUCIÓN DE RECURSOS PARA EL PAGO DEL CAPITAL HUMANO DE LA ADMINISTRACIÓN PÚBLICA	1,157,006.00
5111	DIRECCION GENERAL DE ADMINISTRACION	DISTRIBUCIÓN DE RECURSOS PARA EL PAGO DEL CAPITAL HUMANO DE LA ADMINISTRACIÓN PÚBLICA	1,078,777.00
5111	OFICINA DE RECURSOS MATERIALES Y SERVICIOS	DISTRIBUCIÓN DE RECURSOS PARA EL PAGO DEL CAPITAL HUMANO DE LA ADMINISTRACIÓN PÚBLICA	1,173,752.00
5111	OFICINA DE ENLACE DE SERVICIOS FEDERALES Y ESTATALES	DISTRIBUCIÓN DE RECURSOS PARA EL PAGO DEL CAPITAL HUMANO DE LA ADMINISTRACIÓN PÚBLICA	658,616.00
5111	OFICIALIA DE PARTES	DISTRIBUCIÓN DE RECURSOS PARA EL PAGO DEL CAPITAL HUMANO DE LA ADMINISTRACIÓN PÚBLICA	661,738.00



MUNICIPIO DE TULANCINGO DE BRAVO

Notas del Estado Financiero- LDF

DEL 01/01/2020 AL 31/12/2020



5111	SECRETARIA DESARROLLO URBANO, OBRAS PÚBLICAS Y MEDIO AMBIENTE	DISTRIBUCIÓN DE RECURSOS PARA EL PAGO DEL CAPITAL HUMANO DE LA ADMINISTRACIÓN PÚBLICA	748,113.00
5111	COORDINACIÓN TÉCNICA DE DESARROLLO HUMANO Y SOCIAL	DISTRIBUCIÓN DE RECURSOS PARA EL PAGO DEL CAPITAL HUMANO DE LA ADMINISTRACIÓN PÚBLICA	673,808.00
5111	DIRECCIÓN DE SANIDAD MUNICIPAL	DISTRIBUCIÓN DE RECURSOS PARA EL PAGO DEL CAPITAL HUMANO DE LA ADMINISTRACIÓN PÚBLICA	2,383,634.00
5111	SECRETARIA DE SEGURIDAD CIUDADANA	DISTRIBUCIÓN DE RECURSOS PARA EL PAGO DEL CAPITAL HUMANO DE LA ADMINISTRACIÓN PÚBLICA	6,815,348.00
5111	DIRECCIÓN DE PREVENCIÓN DEL DELITO	DISTRIBUCIÓN DE RECURSOS PARA EL PAGO DEL CAPITAL HUMANO DE LA ADMINISTRACIÓN PÚBLICA	433,850.00
5111	DIRECCIÓN DE PROTECCIÓN CIVIL	DISTRIBUCIÓN DE RECURSOS PARA EL PAGO DEL CAPITAL HUMANO DE LA ADMINISTRACIÓN PÚBLICA	4,283,693.00
5111	SECRETARIA GENERAL MUNICIPAL	DISTRIBUCIÓN DE RECURSOS PARA EL PAGO DEL CAPITAL HUMANO DE LA ADMINISTRACIÓN PÚBLICA	1,719,950.00
5111	OFICINA DE JUNTA PERMANENTE DE CONCILIACION	DISTRIBUCIÓN DE RECURSOS PARA EL PAGO DEL CAPITAL HUMANO DE LA ADMINISTRACIÓN PÚBLICA	288,534.00
5111	DIRECCION JUNTA MPAL DE RECLUTAMIENTO	DISTRIBUCIÓN DE RECURSOS PARA EL PAGO DEL CAPITAL HUMANO DE LA ADMINISTRACIÓN PÚBLICA	364,591.00
5111	DIRECCIÓN DE DESARROLLO RURAL	DISTRIBUCIÓN DE RECURSOS PARA EL PAGO DEL CAPITAL HUMANO DE LA ADMINISTRACIÓN PÚBLICA	768,024.00
5111	UNIDAD TÉCNICA DE GESTIÓN GUBERNAMENTAL	DISTRIBUCIÓN DE RECURSOS PARA EL PAGO DEL CAPITAL HUMANO DE LA ADMINISTRACIÓN PÚBLICA	206,273.00
5111	OFICINA DE CONTABILIDAD INGRESOS	DISTRIBUCIÓN DE RECURSOS PARA EL PAGO DEL CAPITAL HUMANO DE LA ADMINISTRACIÓN PÚBLICA	350,566.00
5111	INSTANCIA DE LA MUJER	DISTRIBUCIÓN DE RECURSOS PARA EL PAGO DEL CAPITAL HUMANO DE LA ADMINISTRACIÓN PÚBLICA	353,709.00
5111	DIRECCIÓN DE LIMPIA Y DISPOSICIÓN DE RESIDUOS	DISTRIBUCIÓN DE RECURSOS PARA EL PAGO DEL CAPITAL HUMANO DE LA ADMINISTRACIÓN PÚBLICA	9,218,639.00
5111	DIRECCIÓN DE TRÁNSITO Y VIALIDAD	DISTRIBUCIÓN DE RECURSOS PARA EL PAGO DEL CAPITAL HUMANO DE LA ADMINISTRACIÓN PÚBLICA	7,043,288.00
5111	DOCUMENTOS Y CERTIFICACIONES OFICIALES	DISTRIBUCIÓN DE RECURSOS PARA EL PAGO DEL CAPITAL HUMANO DE LA ADMINISTRACIÓN PÚBLICA	333,510.00
TOTAL			149,923,034.69

REMUNERACIONES AL PERSONAL DE CARACTER TRANSITORIO

MUNICIPIO DE TULANCINGO DE BRAVO

Notas del Estado Financiero- LDF

DEL 01/01/2020 AL 31/12/2020



PRESIDENCIA MUNICIPAL
TULANCINGO DE BRAVO, HGO.



CUENTA	NOMBRE	DESCRIPCIÓN	SALDO
		INICIACION ARTISTICA PARA POTENCIAR EL TALENTO DEL CIUDADANO	
5112	DIRECCIÓN DE ÁREA DE RECURSOS HUMANOS	CONTROL Y ADMINISTRACIÓN DEL PERSONAL QUE LABORA DENTRO DE LA ADMINISTRACIÓN PÚBLICA MUNICIPAL.	23,327.00
5112	DIRECCIÓN DE PLANEACIÓN Y MOVILIDAD URBANA	Elaborar la propuesta de obras para ser presentada en la sesión ordinaria del COPLADEM derivada de las peticiones ciudadanas	78,240.00
5112	DIRECCIÓN DE PANTEONES MUNICIPALES	MEJORA EN LA INFRAESTRUCTURA DE LOS PANTEONES MUNICIPALES.	21,728.00
5112	OFICINA DE IMPUESTO PREDIAL	INSTALACIÓN OPORTUNA DE CAJAS DE COBRO	214,410.00
5112	DIRECCIÓN DE MERCADOS Y CENTROS DE ABASTO	CONTROL DE VENDEDORES AMBULANTES EN EL MUNICIPIO.	110,268.00
5112	DIRECCION DE REGLAMENTOS Y ESPECTACULOS	Atención de reportes ciudadanos de establecimientos comerciales e industriales que incumplan con las normativas federales, estatales y municipales.	68,323.00
5112	DIRECCIÓN DE OBRAS PÚBLICAS	EJECUCIÓN Y SUPERVISIÓN DE OBRAS DE INFRAESTRUCTURA	14,502.00
TOTAL			593,916.00

REMUNERACIONES ADICIONALES Y ESPECIALES

CUENTA	NOMBRE	DESCRIPCIÓN	SALDO
5113	DIRECCION DE CONCILIADOR MUNICIPAL	DISTRIBUCIÓN DE RECURSOS PARA EL PAGO DEL CAPITAL HUMANO DE LA ADMINISTRACIÓN PÚBLICA	120,847.00
5113	DEPARTAMENTO DE RECAUDACIÓN Y EJECUCIÓN FISCAL	DISTRIBUCIÓN DE RECURSOS PARA EL PAGO DEL CAPITAL HUMANO DE LA ADMINISTRACIÓN PÚBLICA	86,606.00
5113	DIRECCIÓN DE OBRAS PÚBLICAS	DISTRIBUCIÓN DE RECURSOS PARA EL PAGO DEL CAPITAL HUMANO DE LA ADMINISTRACIÓN PÚBLICA	772,520.00
5113	SECRETARIA DE FOMENTO ECONOMICO	DISTRIBUCIÓN DE RECURSOS PARA EL PAGO DEL CAPITAL HUMANO DE LA ADMINISTRACIÓN PÚBLICA	245,914.00
5113	UNIDAD DE ACCESO A LA INFORMACION	DISTRIBUCIÓN DE RECURSOS PARA EL PAGO DEL CAPITAL HUMANO DE LA ADMINISTRACIÓN PÚBLICA	24,129.00
5113	OFICINA DE CONTROL PRESUPUESTAL	DISTRIBUCIÓN DE RECURSOS PARA EL PAGO DEL CAPITAL HUMANO DE LA ADMINISTRACIÓN PÚBLICA	72,913.00
5113	DIRECCIÓN DE EDUCACIÓN	DISTRIBUCIÓN DE RECURSOS PARA EL PAGO DEL CAPITAL HUMANO DE LA ADMINISTRACIÓN PÚBLICA	27,951.00
5113	ASESORIA MUNICIPAL	DISTRIBUCIÓN DE RECURSOS PARA EL PAGO DEL CAPITAL HUMANO DE LA ADMINISTRACIÓN PÚBLICA	33,204.00
5113	DIRECCIÓN DE SEGURIDAD PÚBLICA	DISTRIBUCIÓN DE RECURSOS PARA EL PAGO DEL CAPITAL HUMANO DE LA ADMINISTRACIÓN PÚBLICA	5,137,262.52

MUNICIPIO DE TULANCINGO DE BRAVO

Notas del Estado Financiero- LDF

DEL 01/01/2020 AL 31/12/2020

PRESIDENCIA MUNICIPAL
TULANCINGO DE BRAVO, HGO.

5113	DIRECCIÓN DE TRÁNSITO Y VIALIDAD	DISTRIBUCIÓN DE RECURSOS PARA EL PAGO DEL CAPITAL HUMANO DE LA ADMINISTRACIÓN PÚBLICA	1,084,060.00
5113	UNIDAD DE ASUNTOS INTERNOS	DISTRIBUCIÓN DE RECURSOS PARA EL PAGO DEL CAPITAL HUMANO DE LA ADMINISTRACIÓN PÚBLICA	33,640.00
5113	SECRETARIA DE SERVICIOS MUNICIPALES	DISTRIBUCIÓN DE RECURSOS PARA EL PAGO DEL CAPITAL HUMANO DE LA ADMINISTRACIÓN PÚBLICA	123,074.00
5113	PROYECTOS PRODUCTIVOS	DISTRIBUCIÓN DE RECURSOS PARA EL PAGO DEL CAPITAL HUMANO DE LA ADMINISTRACIÓN PÚBLICA	17,987.00
5113	SUBSEMUN (FORTASEG)	DISTRIBUCIÓN DE RECURSOS PARA EL PAGO DEL CAPITAL HUMANO DE LA ADMINISTRACIÓN PÚBLICA	78,848.00
5113	OFICINA DE LICITACIONES, CONCURSOS Y ADQUISICIONES	DISTRIBUCIÓN DE RECURSOS PARA EL PAGO DEL CAPITAL HUMANO DE LA ADMINISTRACIÓN PÚBLICA	63,899.00
5113	OFICINA DE CEAVIF	DISTRIBUCIÓN DE RECURSOS PARA EL PAGO DEL CAPITAL HUMANO DE LA ADMINISTRACIÓN PÚBLICA	126,820.00
5113	DIRECCION JUNTA MPAL DE RECLUTAMIENTO	DISTRIBUCIÓN DE RECURSOS PARA EL PAGO DEL CAPITAL HUMANO DE LA ADMINISTRACIÓN PÚBLICA	63,559.00
5113	OFICINA DE ENLACE CON LA SECRETARIA DE RELACIONES EXTERIORES	DISTRIBUCIÓN DE RECURSOS PARA EL PAGO DEL CAPITAL HUMANO DE LA ADMINISTRACIÓN PÚBLICA	136,118.00
5113	DIRECCIÓN DE LICENCIAS Y PERMISOS	DISTRIBUCIÓN DE RECURSOS PARA EL PAGO DEL CAPITAL HUMANO DE LA ADMINISTRACIÓN PÚBLICA	304,123.00
5113	DIRECCIÓN CULTURA	DISTRIBUCIÓN DE RECURSOS PARA EL PAGO DEL CAPITAL HUMANO DE LA ADMINISTRACIÓN PÚBLICA	265,430.00
5113	CONTRALORIA	DISTRIBUCIÓN DE RECURSOS PARA EL PAGO DEL CAPITAL HUMANO DE LA ADMINISTRACIÓN PÚBLICA	211,624.00
5113	DIRECCIÓN DE ÁREA DE INFORMÁTICA	DISTRIBUCIÓN DE RECURSOS PARA EL PAGO DEL CAPITAL HUMANO DE LA ADMINISTRACIÓN PÚBLICA	215,082.00
5113	DIRECCION DE AREA DE LOGISTICA Y EVENTOS ESPECIALES	DISTRIBUCIÓN DE RECURSOS PARA EL PAGO DEL CAPITAL HUMANO DE LA ADMINISTRACIÓN PÚBLICA	129,132.00
5113	DIRECCIÓN DE DESARROLLO RURAL	DISTRIBUCIÓN DE RECURSOS PARA EL PAGO DEL CAPITAL HUMANO DE LA ADMINISTRACIÓN PÚBLICA	115,495.00
5113	OFICINA DE ENLACE DE SERVICIOS FEDERALES Y ESTATALES	DISTRIBUCIÓN DE RECURSOS PARA EL PAGO DEL CAPITAL HUMANO DE LA ADMINISTRACIÓN PÚBLICA	66,649.00
5113	DIRECCIÓN DE TURISMO	DISTRIBUCIÓN DE RECURSOS PARA EL PAGO DEL CAPITAL HUMANO DE LA ADMINISTRACIÓN PÚBLICA	52,717.00
5113	DIRECCIÓN DE ÁREA DE RECURSOS HUMANOS	CONTROL Y ADMINISTRACIÓN DEL PERSONAL QUE LABORA DENTRO DE LA ADMINISTRACIÓN	199,483.99

MUNICIPIO DE TULANCINGO DE BRAVO

Notas del Estado Financiero- LDF

DEL 01/01/2020 AL 31/12/2020

PRESIDENCIA MUNICIPAL
TULANCINGO DE BRAVO, HGO.

		PÚBLICA MUNICIPAL.	
5113	SUBSEMUN (FORTASEG)	AUMENTO PROMOCIÓN DE PERMANECÍA Y DE LA PLANTILLA DE PERSONAL	2,565,785.79
5113	DIRECCION DE EVALUACIÓN Y SEGUIMIENTO	DISTRIBUCIÓN DE RECURSOS PARA EL PAGO DEL CAPITAL HUMANO DE LA ADMINISTRACIÓN PÚBLICA	80,528.00
5113	SECRETARIA DESARROLLO URBANO, OBRAS PÚBLICAS Y MEDIO AMBIENTE	DISTRIBUCIÓN DE RECURSOS PARA EL PAGO DEL CAPITAL HUMANO DE LA ADMINISTRACIÓN PÚBLICA	129,101.00
5113	PENITENCIARIA	DISTRIBUCIÓN DE RECURSOS PARA EL PAGO DEL CAPITAL HUMANO DE LA ADMINISTRACIÓN PÚBLICA	41,454.00
5113	DIRECCIÓN DE CONTABILIDAD	DISTRIBUCIÓN DE RECURSOS PARA EL PAGO DEL CAPITAL HUMANO DE LA ADMINISTRACIÓN PÚBLICA	103,982.00
5113	DIRECCIÓN DE EGRESOS	DISTRIBUCIÓN DE RECURSOS PARA EL PAGO DEL CAPITAL HUMANO DE LA ADMINISTRACIÓN PÚBLICA	134,173.00
5113	DIRECCIÓN DE PROTECCIÓN CIVIL	DISTRIBUCIÓN DE RECURSOS PARA EL PAGO DEL CAPITAL HUMANO DE LA ADMINISTRACIÓN PÚBLICA	689,683.00
5113	INSTANCIA DE LA MUJER	DISTRIBUCIÓN DE RECURSOS PARA EL PAGO DEL CAPITAL HUMANO DE LA ADMINISTRACIÓN PÚBLICA	59,885.00
5113	ATENCION AP, C Y POBLACION INDIGENA	DISTRIBUCIÓN DE RECURSOS PARA EL PAGO DEL CAPITAL HUMANO DE LA ADMINISTRACIÓN PÚBLICA	39,587.00
5113	DIRECCION DE ARCHIVO MUNICIPAL	DISTRIBUCIÓN DE RECURSOS PARA EL PAGO DEL CAPITAL HUMANO DE LA ADMINISTRACIÓN PÚBLICA	221,350.00
5113	DIRECCIÓN DE PANTEONES MUNICIPALES	DISTRIBUCIÓN DE RECURSOS PARA EL PAGO DEL CAPITAL HUMANO DE LA ADMINISTRACIÓN PÚBLICA	218,863.00
5113	OFICIAL MAYOR	DISTRIBUCIÓN DE RECURSOS PARA EL PAGO DEL CAPITAL HUMANO DE LA ADMINISTRACIÓN PÚBLICA	177,698.00
5113	DIRECCIÓN DE CULTURA FÍSICA Y RECREACIÓN	DISTRIBUCIÓN DE RECURSOS PARA EL PAGO DEL CAPITAL HUMANO DE LA ADMINISTRACIÓN PÚBLICA	393,597.00
5113	DIRECCION DEL REGISTRO DEL ESTADO FAMILIAR	DISTRIBUCIÓN DE RECURSOS PARA EL PAGO DEL CAPITAL HUMANO DE LA ADMINISTRACIÓN PÚBLICA	319,788.00
5113	OFICINA DE CONTABILIDAD	DISTRIBUCIÓN DE RECURSOS PARA EL PAGO DEL CAPITAL HUMANO DE LA ADMINISTRACIÓN PÚBLICA	126,855.00
5113	DIRECCIÓN DE ÁREA DE RECURSOS HUMANOS	DISTRIBUCIÓN DE RECURSOS PARA EL PAGO DEL CAPITAL HUMANO DE LA ADMINISTRACIÓN PÚBLICA	149,853.00
5113	DIRECCIÓN DE MERCADOS Y CENTROS DE ABASTO	DISTRIBUCIÓN DE RECURSOS PARA EL PAGO DEL CAPITAL HUMANO DE LA ADMINISTRACIÓN PÚBLICA	344,796.00
5113	DIRECCIÓN DE RASTRO MUNICIPAL	DISTRIBUCIÓN DE RECURSOS PARA EL PAGO DEL CAPITAL HUMANO DE LA ADMINISTRACIÓN PÚBLICA	332,468.00

MUNICIPIO DE TULANCINGO DE BRAVO

Notas del Estado Financiero- LDF

DEL 01/01/2020 AL 31/12/2020

PRESIDENCIA MUNICIPAL
TULANCINGO DE BRAVO, HGO.

		PUBLICA	
5113	OFICIALIA DE PARTES	DISTRIBUCIÓN DE RECURSOS PARA EL PAGO DEL CAPITAL HUMANO DE LA ADMINISTRACIÓN PUBLICA	88,447.00
5113	OFICINA DE CONTABILIDAD INGRESOS	DISTRIBUCIÓN DE RECURSOS PARA EL PAGO DEL CAPITAL HUMANO DE LA ADMINISTRACIÓN PUBLICA	68,690.00
5113	OFICINA DE INAPAM	DISTRIBUCIÓN DE RECURSOS PARA EL PAGO DEL CAPITAL HUMANO DE LA ADMINISTRACIÓN PUBLICA	54,938.00
5113	JEFATURA DE MUSEOS	DISTRIBUCIÓN DE RECURSOS PARA EL PAGO DEL CAPITAL HUMANO DE LA ADMINISTRACIÓN PUBLICA	139,166.00
5113	OFICINA DE GESTION POLITICA	DISTRIBUCIÓN DE RECURSOS PARA EL PAGO DEL CAPITAL HUMANO DE LA ADMINISTRACIÓN PUBLICA	83,026.00
5113	SECRETARIA DE LA TESORERIA Y ADMINISTRACION	DISTRIBUCIÓN DE RECURSOS PARA EL PAGO DEL CAPITAL HUMANO DE LA ADMINISTRACIÓN PUBLICA	121,998.00
5113	DIRECCIÓN DE PREVENCIÓN DEL DELITO	DISTRIBUCIÓN DE RECURSOS PARA EL PAGO DEL CAPITAL HUMANO DE LA ADMINISTRACIÓN PUBLICA	66,430.00
5113	UNIDAD TECNICA DE GESTION GUBERNAMENTAL	DISTRIBUCIÓN DE RECURSOS PARA EL PAGO DEL CAPITAL HUMANO DE LA ADMINISTRACIÓN PUBLICA	29,183.00
5113	OFICINA DE TRASLADO DE DOMINIO	DISTRIBUCIÓN DE RECURSOS PARA EL PAGO DEL CAPITAL HUMANO DE LA ADMINISTRACIÓN PUBLICA	72,166.00
5113	MEJORA REGULATORIA	DISTRIBUCIÓN DE RECURSOS PARA EL PAGO DEL CAPITAL HUMANO DE LA ADMINISTRACIÓN PUBLICA	61,556.00
5113	OFICINA DE IMPUESTO PREDIAL	DISTRIBUCIÓN DE RECURSOS PARA EL PAGO DEL CAPITAL HUMANO DE LA ADMINISTRACIÓN PUBLICA	142,428.00
5113	DELEGADOS	DISTRIBUCIÓN DE RECURSOS PARA EL PAGO DEL CAPITAL HUMANO DE LA ADMINISTRACIÓN PUBLICA	304,836.00
5113	DIRECCIÓN DE LIMPIA Y DISPOSICIÓN DE RESIDUOS	DISTRIBUCIÓN DE RECURSOS PARA EL PAGO DEL CAPITAL HUMANO DE LA ADMINISTRACIÓN PUBLICA	1,516,054.00
5113	DIRECCIÓN DE MANTENIMIENTO URBANO	DISTRIBUCIÓN DE RECURSOS PARA EL PAGO DEL CAPITAL HUMANO DE LA ADMINISTRACIÓN PUBLICA	518,868.00
5113	DIRECCIÓN DE ZOOLOGICO MUNICIPAL	DISTRIBUCIÓN DE RECURSOS PARA EL PAGO DEL CAPITAL HUMANO DE LA ADMINISTRACIÓN PUBLICA	201,810.00
5113	OFICINA DE CATASTRO	DISTRIBUCIÓN DE RECURSOS PARA EL PAGO DEL CAPITAL HUMANO DE LA ADMINISTRACIÓN PUBLICA	268,882.00
5113	JEFATURA DE BIBLIOTECAS	DISTRIBUCIÓN DE RECURSOS PARA EL PAGO DEL CAPITAL HUMANO DE LA ADMINISTRACIÓN PUBLICA	559,580.00
5113	DIRECCION DE REGLAMENTOS Y	DISTRIBUCIÓN DE RECURSOS PARA EL PAGO	347,829.00

MUNICIPIO DE TULANCINGO DE BRAVO

Notas del Estado Financiero- LDF

DEL 01/01/2020 AL 31/12/2020

PRESIDENCIA MUNICIPAL
TULANCINGO DE BRAVO, HGO.

	ESPECTACULOS	DEL CAPITAL HUMANO DE LA ADMINISTRACIÓN PUBLICA	
5113	DIRECCION GENERAL DE ADMINISTRACION	DISTRIBUCIÓN DE RECURSOS PARA EL PAGO DEL CAPITAL HUMANO DE LA ADMINISTRACIÓN PUBLICA	184,551.00
5113	DIRECCIÓN DE PLANEACIÓN Y MOVILIDAD URBANA	DISTRIBUCIÓN DE RECURSOS PARA EL PAGO DEL CAPITAL HUMANO DE LA ADMINISTRACIÓN PUBLICA	296,911.00
5113	JEFATURA DE PARQUES Y JARDINES	DISTRIBUCIÓN DE RECURSOS PARA EL PAGO DEL CAPITAL HUMANO DE LA ADMINISTRACIÓN PUBLICA	735,300.00
5113	SECRETARIA PARTICULAR	DISTRIBUCIÓN DE RECURSOS PARA EL PAGO DEL CAPITAL HUMANO DE LA ADMINISTRACIÓN PUBLICA	167,230.00
5113	DIRECCIÓN DE MEDIO AMBIENTE	DISTRIBUCIÓN DE RECURSOS PARA EL PAGO DEL CAPITAL HUMANO DE LA ADMINISTRACIÓN PUBLICA	210,115.00
5113	DIRECCIÓN DE DESARROLLO COMUNITARIO	DISTRIBUCIÓN DE RECURSOS PARA EL PAGO DEL CAPITAL HUMANO DE LA ADMINISTRACIÓN PUBLICA	382,627.00
5113	OFICINA DE JUNTA PERMANENTE DE CONCILIACION	DISTRIBUCIÓN DE RECURSOS PARA EL PAGO DEL CAPITAL HUMANO DE LA ADMINISTRACIÓN PUBLICA	50,846.00
5113	OFICINA DE RECURSOS MATERIALES Y SERVICIOS	DISTRIBUCIÓN DE RECURSOS PARA EL PAGO DEL CAPITAL HUMANO DE LA ADMINISTRACIÓN PUBLICA	204,278.00
5113	UNIDAD TECNICA DE EVALUACION DEL DESEMPEÑO	DISTRIBUCIÓN DE RECURSOS PARA EL PAGO DEL CAPITAL HUMANO DE LA ADMINISTRACIÓN PUBLICA	56,335.00
5113	PRESIDENCIA MUNICIPAL	DISTRIBUCIÓN DE RECURSOS PARA EL PAGO DEL CAPITAL HUMANO DE LA ADMINISTRACIÓN PUBLICA	108,737.00
5113	DIRECCIÓN DE INGRESOS	DISTRIBUCIÓN DE RECURSOS PARA EL PAGO DEL CAPITAL HUMANO DE LA ADMINISTRACIÓN PUBLICA	132,992.00
5113	DIRECCIÓN DE ORDENAMIENTO TERRITORIAL Y AGRARIO	DISTRIBUCIÓN DE RECURSOS PARA EL PAGO DEL CAPITAL HUMANO DE LA ADMINISTRACIÓN PUBLICA	119,353.00
5113	SECRETARIA DE DESARROLLO HUMANO Y SOCIAL	DISTRIBUCIÓN DE RECURSOS PARA EL PAGO DEL CAPITAL HUMANO DE LA ADMINISTRACIÓN PUBLICA	129,980.00
5113	DIRECCIÓN DE DESARROLLO COMERCIAL	DISTRIBUCIÓN DE RECURSOS PARA EL PAGO DEL CAPITAL HUMANO DE LA ADMINISTRACIÓN PUBLICA	41,319.00
5113	UNIDAD TECNICA DE INNOVACION GUBERNAMENTAL	DISTRIBUCIÓN DE RECURSOS PARA EL PAGO DEL CAPITAL HUMANO DE LA ADMINISTRACIÓN PUBLICA	46,931.00
5113	SECRETARIA DE SEGURIDAD CIUDADANA	DISTRIBUCIÓN DE RECURSOS PARA EL PAGO DEL CAPITAL HUMANO DE LA ADMINISTRACIÓN PUBLICA	1,311,707.00
5113	DIRECCIÓN DE FOMENTO INDUSTRIAL	DISTRIBUCIÓN DE RECURSOS PARA EL PAGO DEL CAPITAL HUMANO DE LA ADMINISTRACIÓN PUBLICA	46,356.00



MUNICIPIO DE TULANCINGO DE BRAVO

Notas del Estado Financiero- LDF

DEL 01/01/2020 AL 31/12/2020



5113	DIRECCION JURIDICA	DISTRIBUCIÓN DE RECURSOS PARA EL PAGO DEL CAPITAL HUMANO DE LA ADMINISTRACIÓN PUBLICA	117,208.00
5113	DIRECCION DE COMUNICACIÓN SOCIAL	DISTRIBUCIÓN DE RECURSOS PARA EL PAGO DEL CAPITAL HUMANO DE LA ADMINISTRACIÓN PUBLICA	177,272.00
5113	COORDINACIÓN TECNICA DE DESARROLLO HUMANO Y SOCIAL	DISTRIBUCIÓN DE RECURSOS PARA EL PAGO DEL CAPITAL HUMANO DE LA ADMINISTRACIÓN PUBLICA	105,573.00
5113	DIRECCIÓN DE SANIDAD MUNICIPAL	DISTRIBUCIÓN DE RECURSOS PARA EL PAGO DEL CAPITAL HUMANO DE LA ADMINISTRACIÓN PUBLICA	383,334.00
5113	INSTANCIA DE LA JUVENTUD	DISTRIBUCIÓN DE RECURSOS PARA EL PAGO DEL CAPITAL HUMANO DE LA ADMINISTRACIÓN PUBLICA	24,543.00
5113	SECRETARIA GENERAL MUNICIPAL	DISTRIBUCIÓN DE RECURSOS PARA EL PAGO DEL CAPITAL HUMANO DE LA ADMINISTRACIÓN PUBLICA	291,574.00
5113	DOCUMENTOS Y CERTIFICACIONES OFICIALES	DISTRIBUCIÓN DE RECURSOS PARA EL PAGO DEL CAPITAL HUMANO DE LA ADMINISTRACIÓN PUBLICA	60,215.00
TOTAL			25,969,708.30

SEGURIDAD SOCIAL

CUENTA	NOMBRE	DESCRIPCIÓN	SALDO
5114	DIRECCIÓN DE ÁREA DE RECURSOS HUMANOS	CONTROL Y ADMINISTRACIÓN DEL PERSONAL QUE LABORA DENTRO DE LA ADMINISTRACIÓN PÚBLICA MUNICIPAL.	290,000.00
TOTAL			290,000.00

OTRAS PRESTACIONES SOCIALES Y ECONOMICAS

CUENTA	NOMBRE	DESCRIPCIÓN	SALDO
5115	PENITENCIARIA	DISTRIBUCIÓN DE RECURSOS PARA EL PAGO DEL CAPITAL HUMANO DE LA ADMINISTRACIÓN PUBLICA	2,532.00
5115	CONTRALORIA	DISTRIBUCIÓN DE RECURSOS PARA EL PAGO DEL CAPITAL HUMANO DE LA ADMINISTRACIÓN PUBLICA	19,951.00
5115	DIRECCION DE AREA DE LOGISTICA Y EVENTOS ESPECIALES	DISTRIBUCIÓN DE RECURSOS PARA EL PAGO DEL CAPITAL HUMANO DE LA ADMINISTRACIÓN PUBLICA	45,202.00
5115	DIRECCIÓN DE MERCADOS Y CENTROS DE ABASTO	DISTRIBUCIÓN DE RECURSOS PARA EL PAGO DEL CAPITAL HUMANO DE LA ADMINISTRACIÓN PUBLICA	235,218.00
5115	AYUNTAMIENTO	GESTIÓN DE APOYOS POR MIEMBROS DE CABILDO	1,955,901.00
5115	DIRECCIÓN DE ÁREA DE INFORMÁTICA	DISTRIBUCIÓN DE RECURSOS PARA EL PAGO DEL CAPITAL HUMANO DE LA ADMINISTRACIÓN	61,361.00

MUNICIPIO DE TULANCINGO DE BRAVO

Notas del Estado Financiero- LDF

DEL 01/01/2020 AL 31/12/2020



PRESIDENCIA MUNICIPAL
TULANCINGO DE BRAVO, HGO.



		PUBLICA	
5115	DIRECCIÓN DE TURISMO	DISTRIBUCIÓN DE RECURSOS PARA EL PAGO DEL CAPITAL HUMANO DE LA ADMINISTRACIÓN PUBLICA	21,772.00
5115	DIRECCIÓN DE ZOOLOGICO MUNICIPAL	DISTRIBUCIÓN DE RECURSOS PARA EL PAGO DEL CAPITAL HUMANO DE LA ADMINISTRACIÓN PUBLICA	121,707.00
5115	OFICINA DE ENLACE CON LA SECRETARIA DE RELACIONES EXTERIORES	DISTRIBUCIÓN DE RECURSOS PARA EL PAGO DEL CAPITAL HUMANO DE LA ADMINISTRACIÓN PUBLICA	46,493.00
5115	INSTANCIA DE LA JUVENTUD	DISTRIBUCIÓN DE RECURSOS PARA EL PAGO DEL CAPITAL HUMANO DE LA ADMINISTRACIÓN PUBLICA	14,627.00
5115	DIRECCIÓN DE SEGURIDAD PÚBLICA	DISTRIBUCIÓN DE RECURSOS PARA EL PAGO DEL CAPITAL HUMANO DE LA ADMINISTRACIÓN PUBLICA	994,138.00
5115	DIRECCIÓN DE ÁREA DE RECURSOS HUMANOS	CAPACITACIONES A LOS SERVIDORES PÚBLICOS QUE LES PERMITA PROFESIONALIZARSE EN LA ATENCIÓN Y E SERVICIO PRESTADO A LA CIUDADANÍA DEL MUNICIPIO	19,306.96
5115	OFICINA DE CONTABILIDAD	DISTRIBUCIÓN DE RECURSOS PARA EL PAGO DEL CAPITAL HUMANO DE LA ADMINISTRACIÓN PUBLICA	41,790.00
5115	DIRECCIÓN DE MANTENIMIENTO URBANO	DISTRIBUCIÓN DE RECURSOS PARA EL PAGO DEL CAPITAL HUMANO DE LA ADMINISTRACIÓN PUBLICA	195,742.00
5115	OFICINA DE CATASTRO	DISTRIBUCIÓN DE RECURSOS PARA EL PAGO DEL CAPITAL HUMANO DE LA ADMINISTRACIÓN PUBLICA	69,178.00
5115	DIRECCIÓN DE TRÁNSITO Y VIALIDAD	DISTRIBUCIÓN DE RECURSOS PARA EL PAGO DEL CAPITAL HUMANO DE LA ADMINISTRACIÓN PUBLICA	288,519.00
5115	UNIDAD TECNICA DE INNOVACION GUBERNAMENTAL	DISTRIBUCIÓN DE RECURSOS PARA EL PAGO DEL CAPITAL HUMANO DE LA ADMINISTRACIÓN PUBLICA	1,623.00
5115	OFICINA DE LICITACIONES, CONCURSOS Y ADQUISICIONES	DISTRIBUCIÓN DE RECURSOS PARA EL PAGO DEL CAPITAL HUMANO DE LA ADMINISTRACIÓN PUBLICA	46.00
5115	DIRECCION JUNTA MPAL DE RECLUTAMIENTO	DISTRIBUCIÓN DE RECURSOS PARA EL PAGO DEL CAPITAL HUMANO DE LA ADMINISTRACIÓN PUBLICA	36,023.00
5115	DIRECCION DEL REGISTRO DEL ESTADO FAMILIAR	DISTRIBUCIÓN DE RECURSOS PARA EL PAGO DEL CAPITAL HUMANO DE LA ADMINISTRACIÓN PUBLICA	240,424.00
5115	DIRECCION DE CONCILIADOR MUNICIPAL	DISTRIBUCIÓN DE RECURSOS PARA EL PAGO DEL CAPITAL HUMANO DE LA ADMINISTRACIÓN PUBLICA	21,890.00
5115	DIRECCIÓN DE OBRAS PÚBLICAS	DISTRIBUCIÓN DE RECURSOS PARA EL PAGO DEL CAPITAL HUMANO DE LA ADMINISTRACIÓN PUBLICA	149,247.00
5115	DIRECCIÓN DE DESARROLLO RURAL	DISTRIBUCIÓN DE RECURSOS PARA EL PAGO DEL CAPITAL HUMANO DE LA ADMINISTRACIÓN PUBLICA	38,663.00

MUNICIPIO DE TULANCINGO DE BRAVO

Notas del Estado Financiero- LDF

DEL 01/01/2020 AL 31/12/2020

PRESIDENCIA MUNICIPAL
TULANCINGO DE BRAVO, HGO.

5115	DIRECCIÓN DE PANTEONES MUNICIPALES	DISTRIBUCIÓN DE RECURSOS PARA EL PAGO DEL CAPITAL HUMANO DE LA ADMINISTRACIÓN PÚBLICA	143,372.00
5115	DIRECCIÓN DE MEDIO AMBIENTE	DISTRIBUCIÓN DE RECURSOS PARA EL PAGO DEL CAPITAL HUMANO DE LA ADMINISTRACIÓN PÚBLICA	92,244.00
5115	DIRECCIÓN DE CULTURA FÍSICA Y RECREACIÓN	DISTRIBUCIÓN DE RECURSOS PARA EL PAGO DEL CAPITAL HUMANO DE LA ADMINISTRACIÓN PÚBLICA	206,020.00
5115	DIRECCIÓN CULTURA	DISTRIBUCIÓN DE RECURSOS PARA EL PAGO DEL CAPITAL HUMANO DE LA ADMINISTRACIÓN PÚBLICA	81,919.00
5115	DIRECCIÓN DE DESARROLLO COMUNITARIO	DISTRIBUCIÓN DE RECURSOS PARA EL PAGO DEL CAPITAL HUMANO DE LA ADMINISTRACIÓN PÚBLICA	30,572.00
5115	MEJORA REGULATORIA	DISTRIBUCIÓN DE RECURSOS PARA EL PAGO DEL CAPITAL HUMANO DE LA ADMINISTRACIÓN PÚBLICA	15.00
5115	SECRETARIA DESARROLLO URBANO, OBRAS PÚBLICAS Y MEDIO AMBIENTE	DISTRIBUCIÓN DE RECURSOS PARA EL PAGO DEL CAPITAL HUMANO DE LA ADMINISTRACIÓN PÚBLICA	46.00
5115	SECRETARIA DE DESARROLLO HUMANO Y SOCIAL	DISTRIBUCIÓN DE RECURSOS PARA EL PAGO DEL CAPITAL HUMANO DE LA ADMINISTRACIÓN PÚBLICA	46.00
5115	DOCUMENTOS Y CERTIFICACIONES OFICIALES	DISTRIBUCIÓN DE RECURSOS PARA EL PAGO DEL CAPITAL HUMANO DE LA ADMINISTRACIÓN PÚBLICA	29,309.00
5115	DEPARTAMENTO DE RECAUDACIÓN Y EJECUCIÓN FISCAL	DISTRIBUCIÓN DE RECURSOS PARA EL PAGO DEL CAPITAL HUMANO DE LA ADMINISTRACIÓN PÚBLICA	28,390.00
5115	SECRETARIA DE FOMENTO ECONOMICO	DISTRIBUCIÓN DE RECURSOS PARA EL PAGO DEL CAPITAL HUMANO DE LA ADMINISTRACIÓN PÚBLICA	78,505.00
5115	DIRECCIÓN DE SEGURIDAD PÚBLICA	INFRACTORES DETENIDOS Y A DISPOSICIÓN POR DENUNCIA CIUDADANA	18,279.98
5115	SECRETARIA GENERAL MUNICIPAL	DISTRIBUCIÓN DE RECURSOS PARA EL PAGO DEL CAPITAL HUMANO DE LA ADMINISTRACIÓN PÚBLICA	104,330.00
5115	DIRECCIÓN DE CONTABILIDAD	DISTRIBUCIÓN DE RECURSOS PARA EL PAGO DEL CAPITAL HUMANO DE LA ADMINISTRACIÓN PÚBLICA	60.00
5115	JEFATURA DE PARQUES Y JARDINES	DISTRIBUCIÓN DE RECURSOS PARA EL PAGO DEL CAPITAL HUMANO DE LA ADMINISTRACIÓN PÚBLICA	751,566.00
5115	OFICIAL MAYOR	DISTRIBUCIÓN DE RECURSOS PARA EL PAGO DEL CAPITAL HUMANO DE LA ADMINISTRACIÓN PÚBLICA	30,074.00
5115	SECRETARIA PARTICULAR	DISTRIBUCIÓN DE RECURSOS PARA EL PAGO DEL CAPITAL HUMANO DE LA ADMINISTRACIÓN PÚBLICA	83,395.00
5115	DIRECCION DE COMUNICACIÓN SOCIAL	DISTRIBUCIÓN DE RECURSOS PARA EL PAGO DEL CAPITAL HUMANO DE LA ADMINISTRACIÓN PÚBLICA	30,347.00

MUNICIPIO DE TULANCINGO DE BRAVO

Notas del Estado Financiero- LDF

DEL 01/01/2020 AL 31/12/2020

PRESIDENCIA MUNICIPAL
TULANCINGO DE BRAVO, HGO.

5115	OFICIALIA DE PARTES	DISTRIBUCIÓN DE RECURSOS PARA EL PAGO DEL CAPITAL HUMANO DE LA ADMINISTRACIÓN PÚBLICA	54,808.00
5115	OFICINA DE TRASLADO DE DOMINIO	DISTRIBUCIÓN DE RECURSOS PARA EL PAGO DEL CAPITAL HUMANO DE LA ADMINISTRACIÓN PÚBLICA	47.00
5115	OFICINA DE INAPAM	DISTRIBUCIÓN DE RECURSOS PARA EL PAGO DEL CAPITAL HUMANO DE LA ADMINISTRACIÓN PÚBLICA	37,721.00
5115	SECRETARIA DE LA TESORERIA Y ADMINISTRACION	DISTRIBUCIÓN DE RECURSOS PARA EL PAGO DEL CAPITAL HUMANO DE LA ADMINISTRACIÓN PÚBLICA	9,798,309.00
5115	OFICINA DE JUNTA PERMANENTE DE CONCILIACION	DISTRIBUCIÓN DE RECURSOS PARA EL PAGO DEL CAPITAL HUMANO DE LA ADMINISTRACIÓN PÚBLICA	29,096.00
5115	DIRECCION DE REGLAMENTOS Y ESPECTACULOS	DISTRIBUCIÓN DE RECURSOS PARA EL PAGO DEL CAPITAL HUMANO DE LA ADMINISTRACIÓN PÚBLICA	79,669.00
5115	OFICINA DE CONTROL PRESUPUESTAL	DISTRIBUCIÓN DE RECURSOS PARA EL PAGO DEL CAPITAL HUMANO DE LA ADMINISTRACIÓN PÚBLICA	4,800.00
5115	DIRECCIÓN DE ÁREA DE RECURSOS HUMANOS	DISTRIBUCIÓN DE RECURSOS PARA EL PAGO DEL CAPITAL HUMANO DE LA ADMINISTRACIÓN PÚBLICA	38,302.00
5115	DIRECCIÓN DE PLANEACIÓN Y MOVILIDAD URBANA	DISTRIBUCIÓN DE RECURSOS PARA EL PAGO DEL CAPITAL HUMANO DE LA ADMINISTRACIÓN PÚBLICA	98,379.00
5115	OFICINA DE ENLACE DE SERVICIOS FEDERALES Y ESTATALES	DISTRIBUCIÓN DE RECURSOS PARA EL PAGO DEL CAPITAL HUMANO DE LA ADMINISTRACIÓN PÚBLICA	2,780.00
5115	DIRECCION DE ARCHIVO MUNICIPAL	DISTRIBUCIÓN DE RECURSOS PARA EL PAGO DEL CAPITAL HUMANO DE LA ADMINISTRACIÓN PÚBLICA	44,976.00
5115	DIRECCIÓN DE RASTRO MUNICIPAL	DISTRIBUCIÓN DE RECURSOS PARA EL PAGO DEL CAPITAL HUMANO DE LA ADMINISTRACIÓN PÚBLICA	236,898.00
5115	OFICINA DE CONTABILIDAD INGRESOS	DISTRIBUCIÓN DE RECURSOS PARA EL PAGO DEL CAPITAL HUMANO DE LA ADMINISTRACIÓN PÚBLICA	67,860.00
5115	COORDINACIÓN TÉCNICA DE DESARROLLO HUMANO Y SOCIAL	DISTRIBUCIÓN DE RECURSOS PARA EL PAGO DEL CAPITAL HUMANO DE LA ADMINISTRACIÓN PÚBLICA	32,529.00
5115	OFICINA DE CEAVIF	DISTRIBUCIÓN DE RECURSOS PARA EL PAGO DEL CAPITAL HUMANO DE LA ADMINISTRACIÓN PÚBLICA	47,892.00
5115	DIRECCIÓN DE LIMPIA Y DISPOSICIÓN DE RESIDUOS	DISTRIBUCIÓN DE RECURSOS PARA EL PAGO DEL CAPITAL HUMANO DE LA ADMINISTRACIÓN PÚBLICA	2,803,916.00
5115	SECRETARIA DE SEGURIDAD CIUDADANA	DISTRIBUCIÓN DE RECURSOS PARA EL PAGO DEL CAPITAL HUMANO DE LA ADMINISTRACIÓN PÚBLICA	228,037.00
5115	DIRECCIÓN DE ÁREA DE RECURSOS HUMANOS	CONTROL Y ADMINISTRACIÓN DEL PERSONAL QUE LABORA DENTRO DE LA ADMINISTRACIÓN	6,527,686.44



MUNICIPIO DE TULANCINGO DE BRAVO

Notas del Estado Financiero- LDF

DEL 01/01/2020 AL 31/12/2020



		PÚBLICA MUNICIPAL.	
5115	DIRECCIÓN DE EGRESOS	DISTRIBUCIÓN DE RECURSOS PARA EL PAGO DEL CAPITAL HUMANO DE LA ADMINISTRACIÓN PÚBLICA	201.00
5115	DIRECCION GENERAL DE ADMINISTRACION	DISTRIBUCIÓN DE RECURSOS PARA EL PAGO DEL CAPITAL HUMANO DE LA ADMINISTRACIÓN PÚBLICA	73,107.00
5115	OFICINA DE RECURSOS MATERIALES Y SERVICIOS	DISTRIBUCIÓN DE RECURSOS PARA EL PAGO DEL CAPITAL HUMANO DE LA ADMINISTRACIÓN PÚBLICA	123,654.00
5115	DIRECCIÓN DE LICENCIAS Y PERMISOS	DISTRIBUCIÓN DE RECURSOS PARA EL PAGO DEL CAPITAL HUMANO DE LA ADMINISTRACIÓN PÚBLICA	172,318.00
5115	JEFATURA DE MUSEOS	DISTRIBUCIÓN DE RECURSOS PARA EL PAGO DEL CAPITAL HUMANO DE LA ADMINISTRACIÓN PÚBLICA	16,688.00
5115	JEFATURA DE BIBLIOTECAS	DISTRIBUCIÓN DE RECURSOS PARA EL PAGO DEL CAPITAL HUMANO DE LA ADMINISTRACIÓN PÚBLICA	454,922.00
5115	DIRECCIÓN DE SANIDAD MUNICIPAL	DISTRIBUCIÓN DE RECURSOS PARA EL PAGO DEL CAPITAL HUMANO DE LA ADMINISTRACIÓN PÚBLICA	245,431.00
5115	SUBSEMUN (FORTASEG)	DISTRIBUCIÓN DE RECURSOS PARA EL PAGO DEL CAPITAL HUMANO DE LA ADMINISTRACIÓN PÚBLICA	3,000.00
5115	DIRECCIÓN DE PROTECCIÓN CIVIL	DISTRIBUCIÓN DE RECURSOS PARA EL PAGO DEL CAPITAL HUMANO DE LA ADMINISTRACIÓN PÚBLICA	137,100.00
TOTAL			27,689,970.38

PAGO DE ESTIMULOS A SERVIDORES PUBLICOS

CUENTA	NOMBRE	DESCRIPCIÓN	SALDO
5116	DIRECCIÓN DE TRÁNSITO Y VIALIDAD	CANTIDAD DE VEHÍCULOS RETIRADOS	4,999.03
5116	SUBSEMUN (FORTASEG)	AUMENTO PROMOCIÓN DE PERMANECÍA Y DE LA PLANTILLA DE PERSONAL	13,500.00
5116	DIRECCIÓN DE ÁREA DE RECURSOS HUMANOS	ELABORACIÓN (REGISTRO, PROCESAMIENTO Y CONTROL) DE LA NÓMINA DEL PERSONAL QUE LABORA EN LA ADMINISTRACIÓN PÚBLICA MUNICIPAL	18,251.06
TOTAL			36,750.09

MATERIALES Y SUMINISTROS

MATERIALES DE ADMINISTRACION, EMISION DE DOCUMENTOS Y ARTICULOS OFICIALES

CUENTA	NOMBRE	DESCRIPCIÓN	SALDO
5121	SUBSEMUN (FORTASEG)	IMPLEMENTACIÓN DE CURSOS Y/O CAPACITACIONES	25,379.18
5121	JEFATURA DE MUSEOS	RENOVACIÓN DE ACCIONES PARA LA	2,946.42

		CONSERVACIÓN Y DISFRUTE DEL PATRIMONIO CULTURAL EN LOS MUSEOS	
5121	OFICIALIA DE PARTES	RECEPCIÓN, CALIFICACIÓN Y CANALIZACIÓN DE PETICIONES CIUDADANAS, DOCUMENTOS OFICIALES Y CORRESPONDENCIA A LAS DISTINTAS UNIDADES ADMINISTRATIVAS DE LA ADMINISTRACIÓN PÚBLICA MUNICIPAL PARA UNA OPORTUNA RESPUESTA.	2,659.64
5121	DIRECCIÓN DE DESARROLLO RURAL	PROVEER DE PAQUETES ACUÍCOLAS Y AVÍCOLAS PARA MEJORAR LA ECONOMÍA DE LAS FAMILIAS.	3,230.13
5121	DIRECCIÓN DE LIMPIA Y DISPOSICIÓN DE RESIDUOS	MEJORA EN LAS RUTAS DE RECOLECCIÓN DE RESIDUOS SÓLIDOS URBANOS.	1,496.29
5121	SECRETARIA DE SEGURIDAD CIUDADANA	ATENCIÓN DE SOLICITUDES DE LOS CIUDADANOS	22,389.58
5121	SECRETARIA DE DESARROLLO HUMANO Y SOCIAL	OPTIMIZACIÓN DEL SEGUIMIENTO A PETICIONES DE CIUDADANOS INTERESADOS EN OBTENER UN BENEFICIO DE LOS SERVICIOS PÚBLICOS OTORGADOS POR LA SECRETARÍA DHS- ASÍ COMO OPTIMIZACIÓN DE LOS MÉTODOS DE TRABAJO PARA ALCANZAR LAS METAS PROYECTADAS DE LAS DEPENDENCIAS	11,966.63
5121	DIRECCIÓN DE RASTRO MUNICIPAL	ESTABLECIMIENTO DE BUENAS PRÁCTICAS PECUARIOS Y DE MANUFACTURA EN EL SACRIFICIO DE GANADO.	21,533.67
5121	DIRECCION DEL REGISTRO DEL ESTADO FAMILIAR	EXPEDICIÓN DE ACTAS Y CONSTANCIAS CERTIFICADAS DE LOS ACTOS QUE OBRAN EN EL ARCHIVO DE ESTA OFICIALÍA QUE DAN CERTEZA JURÍDICA DE IDENTIDAD SOLICITADOS POR LA CIUDADANÍA	341,375.19
5121	OFICINA DE INAPAM	INFRAESTRUCTURA Y EQUIPO ÓPTIMO PARA LA CREDENCIALIZACIÓN Y ATENCIÓN DE LOS ADULTOS MAYORES.	3,169.24
5121	DIRECCIÓN DE FOMENTO INDUSTRIAL	VINCULAR A MIPYMES CON CADENAS COMERCIALES.	2,180.77
5121	SECRETARIA DE SERVICIOS MUNICIPALES	CONTROL Y VERIFICACIÓN DE ACTIVIDADES PROGRAMADAS DE CADA DIRECCIÓN.	6,424.23
5121	UNIDAD DEPORTIVA MUNICIPAL	REPARACIÓN Y MANTENIMIENTO DE LAS INSTALACIONES DE LA UNIDAD DEPORTIVA "JAVIER ROJO GÓMEZ" PARA MEJORAR LA IMAGEN Y SERVICIOS DEPORTIVOS.	15,706.52
5121	SECRETARIA GENERAL MUNICIPAL	ATENCIÓN A LAS PETICIONES REALIZADAS POR LA CIUDADANÍA ANTE LA ADMINISTRACIÓN PÚBLICA PARA DARLES RESPUESTA OPORTUNA	36,905.73
5121	DIRECCIÓN DE ORDENAMIENTO TERRITORIAL Y AGRARIO	ASESORAMIENTO Y/O GESTIÓN A POSEEDORES DE PREDIOS IRREGULARES.	8,977.69
5121	OFICINA DE ENLACE CON LA SECRETARIA DE RELACIONES EXTERIORES	REALIZACIÓN DE LA GESTIÓN PARA LA EMISIÓN Y ENTREGA DEL PASAPORTE QUE SOLICITE EL USUARIO	6,238.17
5121	OFICINA DE CONTABILIDAD INGRESOS	INTEGRACIÓN OPORTUNA DE LAS PÓLIZAS CONTABLES	4,664.90
5121	OFICINA DE CATASTRO	ELABORACIÓN OPORTUNA DE AVALÚOS CATASTRALES	13,828.54

MUNICIPIO DE TULANCINGO DE BRAVO

Notas del Estado Financiero- LDF

DEL 01/01/2020 AL 31/12/2020



PRESIDENCIA MUNICIPAL
TULANCINGO DE BRAVO, HGO.



5121	DIRECCIÓN DE ZOOLOGICO MUNICIPAL	MEJORA EN LA INFRAESTRUCTURA DEL PARQUE ZOOLOGICO MUNICIPAL NICOLÁS BRAVO.	4,488.16
5121	DIRECCION JUNTA MPAL DE RECLUTAMIENTO	ELABORACIÓN DE LAS CARTILLAS DEL S.M.N. A LOS JÓVENES DE LA CLASE 2000, ANTICIPADOS Y REMISOS	2,280.63
5121	OFICINA DE ENLACE DE SERVICIOS FEDERALES Y ESTATALES	ATENDER EN TIEMPO Y FORMA LAS DENUNCIAS DE LOS CONSUMIDORES	3,240.44
5121	SECRETARIA DE FOMENTO ECONOMICO	PLANEAR, ELABORAR Y DAR SEGUIMIENTO A LOS PROGRAMAS DE LA SECRETARÍA DE FOMENTO ECONÓMICO.	5,604.93
5121	DIRECCIÓN DE PROTECCIÓN CIVIL	ESTABLECIMIENTOS COMERCIALES Y DE SERVICIOS DANDO CUMPLIMIENTO CON LA NORMATIVIDAD EN MATERIA DE PROTECCIÓN CIVIL	2,025.17
5121	DIRECCIÓN DE TURISMO	GESTIONAR ANTE INSTITUCIONES PÚBLICAS Y/O PRIVADAS EL DISEÑO PROYECTOS TURÍSTICOS SUSTENTABLES SUSCEPTIBLES DE SER IMPLEMENTADOS EN EL MUNICIPIO.	510.00
5121	DIRECCIÓN DE ZOOLOGICO MUNICIPAL	INFORMACIÓN A LA CIUDADANÍA SOBRE EL CUIDADO DE LOS ANIMALES DEL ZOOLOGICO	2,301.46
5121	JEFATURA DE PARQUES Y JARDINES	MEJORA EN EL MANTENIMIENTO Y REHABILITACIÓN DE ÁREAS VERDES	18,480.85
5121	DIRECCIÓN DE TURISMO	CONTINUAR CON LA ORGANIZACIÓN DE MESAS DE TRABAJO CON ENTIDADES PÚBLICAS Y PRIVADAS QUE PERMITAN CONCRETAR PROYECTOS TURÍSTICOS VIABLES.	3,954.73
5121	DIRECCIÓN CULTURA	REALIZACIÓN DE EXPOSICIONES TEMÁTICAS DE FORMACIÓN ARTÍSTICA	599.99
5121	UNIDAD TECNICA DE GESTION GUBERNAMENTAL	ORIENTACIÓN A LOS TITULARES DE LAS UNIDADES ADMINISTRATIVAS QUE ASÍ LO REQUIERAN SOBRE LAS OPCIONES DE PROGRAMAS FEDERALES DE APOYO PARA SUS PROYECTOS.	709.48
5121	DIRECCION GENERAL DE ADMINISTRACION	PROVISIÓN DE LOS SERVICIOS BÁSICOS, EL MANTENIMIENTO Y LA CONSERVACIÓN DE LAS INSTALACIONES DE PRESIDENCIA MUNICIPAL DE TULANCINGO DE BRAVO	2,658,285.15
5121	DIRECCIÓN DE SEGURIDAD PÚBLICA	RECORRIDOS DE INSPECCIÓN Y VIGILANCIA OPORTUNOS	150,117.28
5121	DIRECCION DE COMUNICACIÓN SOCIAL	4.1 DIFUSIÓN DE LOS PROGRAMAS Y/O EVENTOS QUE REALIZA LA ADMINISTRACIÓN PÚBLICA MEDIANTE LA EMISIÓN DE BOLETINES, GACETA MUNICIPAL, REDES SOCIALES, CÁPSULAS INFORMATIVAS, FIRMA DE CONVENIOS CON MEDIOS DE COMUNICACIÓN Y SÍNTESIS DE Prensa.	46,955.00
5121	DIRECCION DE EVALUACIÓN Y SEGUIMIENTO	REALIZAR ELECCIONES DE ÓRGANOS AUXILIARES MUNICIPALES (DELEGADOS) QUE APOYEN A LA ADMINISTRACIÓN PUBLICA ATENDER LAS PROBLEMÁTICAS, NECESIDADES DE LAS COLONIAS Y COMUNIDADES	10,523.73
5121	DIRECCION DEL REGISTRO DEL ESTADO FAMILIAR	INSCRIPCIÓN DE ACTOS CIVILES QUE FORMAN LOS LIBROS DE ARCHIVO GENERAL PROPIOS	8,189.49

MUNICIPIO DE TULANCINGO DE BRAVO

Notas del Estado Financiero- LDF

DEL 01/01/2020 AL 31/12/2020



PRESIDENCIA MUNICIPAL
TULANCINGO DE BRAVO, HGO.



		DEL REGISTRO CIVIL DANDO CERTEZA JURÍDICA DE IDENTIDAD A LA CIUDADANÍA	
5121	DEPARTAMENTO DE RECAUDACIÓN Y EJECUCIÓN FISCAL	REALIZACIÓN OPORTUNA DE CONVENIOS DE PAGO DIFERIDOS	3,736.39
5121	DIRECCIÓN DE TRÁNSITO Y VIALIDAD	MANTENIMIENTO A LA SEÑALIZACIÓN DE TRÁNSITO	3,962.55
5121	OFICINA DE JUNTA PERMANENTE DE CONCILIACION	BRINDAR ASESORAMIENTO DE LOS DERECHOS Y OBLIGACIONES QUE CUENTAN TANTO TRABAJADORES Y PATRONES	717.99
5121	DIRECCIÓN CULTURA	REALIZACIÓN DE EVENTOS ARTÍSTICO-CULTURALES QUE PROMUEVAN LA RECREACIÓN Y FORTALEZCAN LA IDENTIDAD DE LA CIUDADANÍA	9,522.00
5121	CONTRALORIA	REALIZACIÓN DE AUDITORÍAS INTERNAS A LAS DEPENDENCIAS MUNICIPALES DURANTE EL AÑO 2020	33,288.77
5121	OFICINA DE TRASLADO DE DOMINIO	ELABORACIÓN OPORTUNA DE TRASLADO DE DOMINIO	6,844.50
5121	DIRECCIÓN DE PROTECCIÓN CIVIL	BRINDAR ATENCIÓN OPORTUNA DE SERVICIOS DE EMERGENCIA	23,636.16
5121	DIRECCIÓN DE EGRESOS	CONTROL DEL GASTO PRESUPUESTAL DE COMBUSTIBLES Y LUBRICANTES	217,331.13
5121	DIRECCION GENERAL DE ADMINISTRACION	SUMINISTRO EN TIEMPO Y FORMA LOS BIENES, SERVICIOS Y MATERIALES ADQUIRIDOS POR LA ADMINISTRACIÓN PARA EL DESEMPEÑO DE LAS ACTIVIDADES DE CADA UNA DE LAS UNIDADES ADMINISTRATIVAS.	583,953.30
5121	DIRECCIÓN DE ÁREA DE INFORMÁTICA	MEJORA DE EQUIPOS Y HERRAMIENTAS INFORMÁTICAS QUE PERMITAN AMPLIAR EL MANEJO, LA ENTRADA Y SALIDA DE LA INFORMACIÓN Y COMUNICACIÓN	136,293.88
5121	DIRECCIÓN DE LICENCIAS Y PERMISOS	REVISIÓN Y AUTORIZACIÓN DE SOLICITUDES EN MATERIA DE PERMISOS, LICENCIAS Y PUBLICIDAD QUE CUMPLEN CON LA NORMATIVIDAD APLICABLE.	34,929.54
5121	AYUNTAMIENTO	REALIZACIÓN DE SESIONES ORDINARIAS Y EXTRAORDINARIAS POR LA H. ASAMBLEA MUNICIPAL	31,235.59
5121	DIRECCION DE CONCILIADOR MUNICIPAL	ELABORACIÓN DE ACTAS INFORMATIVAS Y CONSTANCIAS DIVERSAS	2,880.72
5121	DIRECCION DE ARCHIVO MUNICIPAL	REALIZAR INSTRUMENTOS DE CLASIFICACIÓN Y CONTROL ARCHIVÍSTICO, EN APEGO A LA NORMATIVA VIGENTE AL EJERCICIO ADMINISTRATIVO CORRESPONDIENTE, COMO SUJETOS OBLIGADOS.	10,925.90
5121	DIRECCION DE REGLAMENTOS Y ESPECTACULOS	REGULARIZACIÓN DE ESTABLECIMIENTOS COMERCIALES E INDUSTRIALES MEDIANTE VISITAS DE VERIFICACIÓN, OTORGAMIENTO DE PLACAS Y/O LICENCIAS DE FUNCIONAMIENTO.	25,381.49
5121	COORDINACIÓN TECNICA DE DESARROLLO HUMANO Y SOCIAL	REALIZACIÓN DE JUNTAS DE PLANIFICACIÓN Y COORDINACIÓN PARA DAR CUMPLIMIENTO Y SEGUIMIENTO A LAS ACTIVIDADES Y NECESIDADES LAS DIRECCIONES	593.99

MUNICIPIO DE TULANCINGO DE BRAVO

Notas del Estado Financiero- LDF

DEL 01/01/2020 AL 31/12/2020



PRESIDENCIA MUNICIPAL
TULANCINGO DE BRAVO, HGO.



		PERTENECIENTES A LA SECRETARIA DE DESARROLLO HUMANO Y SOCIAL.	
5121	DIRECCIÓN DE SANIDAD MUNICIPAL	ACERCAMIENTO DE SERVICIOS DE SALUD EN LOCALIDADES, EN BENEFICIO DE GRUPOS VULNERABLES EN CUANTO A ATENCIÓN MEDICA (OPTOMETRÍA, DENTAL, GINECOLÓGICA, INMUNIZACIONES, ESTERILIZACIÓN CANINA Y FELINA, OTRAS), MEDIANTE CAMPAÑAS, BRIGADAS Y JORNADAS DE SALUD	8,769.76
5121	INSTANCIA DE LA JUVENTUD	REALIZACIÓN DE CAPACITACIONES A LOS JÓVENES QUE BRINDEN HERRAMIENTAS INHERENTES EN EL CAMPO LABORAL.	5,870.50
5121	JEFATURA DE MUSEOS	MODERNIZACIÓN DE INTERVENCIONES MUSEOGRÁFICAS PARA LA CONSERVACIÓN Y DIFUSIÓN DEL PATRIMONIO CULTURAL, INCREMENTANDO LAS VISITAS EN LOS MUSEOS DE TULANCINGO.	3,859.60
5121	DOCUMENTOS Y CERTIFICACIONES OFICIALES	EXPEDICIÓN DE CONSTANCIAS DE RESIDENCIA, ORIGEN, DOMICILIO, MODO HONESTO DE VIVIR	4,786.85
5121	DIRECCIÓN DE TRÁNSITO Y VIALIDAD	CANTIDAD DE VEHÍCULOS RETIRADOS	16,177.61
5121	ATENCIÓN AP, C Y POBLACION INDIGENA	GESTIÓN DE PROYECTOS ANTE LOS TRES NIVELES DE GOBIERNO EN BENEFICIO A LA POBLACIÓN INDÍGENA	542.69
5121	DIRECCIÓN DE LIMPIA Y DISPOSICIÓN DE RESIDUOS	CONTROL DE FAUNA NOCIVA EN VÍA PÚBLICA	32,062.20
5121	MEJORA REGULATORIA	FORTALECIMIENTO DE UN GOBIERNO ABIERTO MEDIANTE LA TRANSPARENCIA, LA PARTICIPACIÓN CIUDADANA Y EL USO DE MEDIOS ELECTRÓNICOS QUE FOMENTE LA TOMA DE DECISIONES BAJO UNA PERSPECTIVA CIUDADANA	2,930.24
5121	DIRECCION DE AREA DE LOGISTICA Y EVENTOS ESPECIALES	ATENCIÓN DE EVENTOS INSTITUCIONALES, MUNICIPALES Y EXTERNOS DE OTRAS INSTITUCIONES EN LA LOGÍSTICA Y SUBMINISTRO DE MOBILIARIO.	1,648.16
5121	SECRETARIA DE LA TESORERIA Y ADMINISTRACION	CUMPLIR EL PAGO OTROS REQUERIMIENTOS FINANCIEROS	15,202.61
5121	DIRECCIÓN DE PLANEACIÓN Y MOVILIDAD URBANA	Elaborar la propuesta de obras para ser presentada en la sesión ordinaria del COPLADEM derivada de las peticiones ciudadanas	50,320.38
5121	INSTANCIA DE LA MUJER	REALIZACIÓN DE PLÁTICAS DE SENSIBILIZACIÓN LLEVADAS ANTE LA CIUDADANÍA EN DIFERENTES LUGARES DEL MUNICIPIO.	2,281.15
5121	DIRECCIÓN DE MANTENIMIENTO URBANO	MEJORA DE LAS LUMINARIAS PÚBLICAS	855.68
5121	DIRECCIÓN DE INGRESOS	ELABORACIÓN OPORTUNA DE LA INICIATIVA LEY DE INGRESOS ANUAL	124,790.12
5121	DIRECCIÓN DE EGRESOS	DAR SEGUIMIENTO AL GASTO DEL PRESUPUESTO DE EGRESOS MUNICIPAL AUTORIZADO.	1,140.00
5121	DIRECCIÓN DE PANTEONES MUNICIPALES	MEJORA EN LA INFRAESTRUCTURA DE LOS PANTEONES MUNICIPALES.	9,782.48
5121	SECRETARIA DESARROLLO URBANO, OBRAS PÚBLICAS Y MEDIO AMBIENTE	Atención y participación democrática de la ciudadanía y la sociedad civil organizada en materia de desarrollo	6,009.52



MUNICIPIO DE TULANCINGO DE BRAVO

Notas del Estado Financiero- LDF

DEL 01/01/2020 AL 31/12/2020



		Urbano, para generar acuerdos que sean de beneficio colectivo.	
5121	DIRECCIÓN DE DESARROLLO COMUNITARIO	Ejecución de cursos de capacitación para el trabajo y talleres de sensibilización para beneficio económico, laboral y social de los usuarios de los centros de desarrollo comunitario y parques recreativos.	11,810.00
5121	DIRECCIÓN DE OBRAS PÚBLICAS	VALIDACIONES DE RECURSOS PARA OBRA PÚBLICA	40,846.62
5121	OFICINA DE LICITACIONES, CONCURSOS Y ADQUISICIONES	REALIZACIÓN DE PROCEDIMIENTOS DE CONTRATACIÓN DE LICITACIÓN PÚBLICA, PARA DAR CERTEZA A LAS ADQUISICIONES DE BIENES Y SERVICIOS NECESARIOS PARA LA ADMINISTRACIÓN PÚBLICA	4,652.71
5121	DIRECCIÓN DE LIMPIA Y DISPOSICIÓN DE RESIDUOS	ACTUALIZACIÓN DE LOS PROCESOS DE RECOLECCIÓN, TRASLADO, SEPARACIÓN Y DISPOSICIÓN DE RESIDUOS SÓLIDOS URBANOS.	8,594.05
5121	OFICINA DE IMPUESTO PREDIAL	CONTRIBUYENTES CUMPLIDOS EN EL IMPUESTO PREDIAL GRATIFICADOS OPORTUNAMENTE	11,649.80
5121	DIRECCIÓN DE PREVENCIÓN DEL DELITO	INTEGRACIÓN DE REDES VECINALES	5,664.17
5121	SECRETARÍA PARTICULAR	REALIZACIÓN DE AUDIENCIAS PÚBLICAS EN COLONIAS, COMUNIDADES NI BARRIOS PARA LA ATENCIÓN DE SOLICITUDES Y PROBLEMÁTICAS DE LA CIUDADANÍA	21,788.67
5121	DIRECCIÓN DE ÁREA DE RECURSOS HUMANOS	ELABORACIÓN (REGISTRO, PROCESAMIENTO Y CONTROL) DE LA NÓMINA DEL PERSONAL QUE LABORA EN LA ADMINISTRACIÓN PÚBLICA MUNICIPAL	18,898.78
5121	DIRECCIÓN DE CULTURA FÍSICA Y RECREACIÓN	PROMOCIÓN DE EVENTOS DEPORTIVOS EN ESPACIOS PÚBLICOS Y EN LAS INSTALACIONES DE LA UNIDAD DEPORTIVA PARA ATRAER MAYOR ASISTENCIA DE LA CIUDADANÍA.	7,577.96
5121	DIRECCIÓN DE MEDIO AMBIENTE	Realizar la inspección a nuevos giros comerciales y/o particulares que puedan emitir olores, gases, partículas sólidas o líquidas a la atmósfera, agua o suelo, para valorar los efectos negativos que estos puedan generar al medio ambiente.	13,341.96
5121	DIRECCIÓN JURÍDICA	ATENCIÓN A LAS PROBLEMÁTICAS JURÍDICAS DE LA POBLACIÓN Y DE LAS DEPENDENCIAS QUE CONFORMAN LA ADMINISTRACIÓN MUNICIPAL ACORDE A LO ESTABLECIDO EN LAS LEYES	7,112.47
5121	JEFATURA DE BIBLIOTECAS	REALIZACIÓN DE ACTIVIDADES BIBLIOTECARIAS (FORMATIVAS COMPLEMENTARIAS)	2,358.61
5121	DIRECCIÓN DE MERCADOS Y CENTROS DE ABASTO	CONTROL DE VENEDORES AMBULANTES EN EL MUNICIPIO.	1,114.26
5121	DIRECCIÓN DE CONTABILIDAD	INTEGRACIÓN Y RENDICIÓN DE LA CUENTA PÚBLICA MUNICIPAL ANTE LA AUDITORÍA SUPERIOR DEL ESTADO DE HIDALGO	52,052.69
5121	DIRECCIÓN DE EDUCACIÓN	GESTIÓN PARA COADYUVAR EN LA FORMACIÓN ACADÉMICA	2,352.72
5121	DIRECCIÓN DE DESARROLLO COMERCIAL	CONTINUAR CON LA REALIZACIÓN DE ACCIONES DE DIFUSIÓN DIRIGIDAS A LOS EMPRENDEDORES Y MIPYMES, PARA EL FOMENTO DE USOS DE CRÉDITOS.	3,239.48

5121	UNIDAD TECNICA DE EVALUACION DEL DESEMPEÑO	REALIZACIÓN DE CAPACITACIONES DE PRESUPUESTO BASADO EN RESULTADOS, MATRICES DE INDICADORES PARA RESULTADOS Y SISTEMA DE EVALUACIÓN DEL DESEMPEÑO DIRIGIDAS AL PERSONAL ADMINISTRATIVO.	4,263.97
5121	OFICINA DE CEAVIF	ATENCIÓN PROFESIONALIZADA A LA CIUDADANÍA VÍCTIMAS DE VIOLENCIA FAMILIAR CON LA FINALIDAD DE AYUDAR A MEJORAR LA CONVIVENCIA SOCIAL.	3,268.64
5121	DIRECCIÓN DE OBRAS PÚBLICAS	REHABILITACIÓN Y MANTENIMIENTO DE VIALIDADES Y CAMINOS RURALES E INMUEBLES DE USO PÚBLICO EN EL MUNICIPIO, VALIDACIONES DE PETICIONES Y/O ACCIONES SOLICITADAS	1,392.00
5121	SECRETARIA PARTICULAR	ATENCIÓN A LA CIUDADANÍA POR PARTE DE LA ENCARGADA DEL DESPACHO DEL C. PRESIDENTE	13,832.50
TOTAL			5,097,414.49

ALIMENTOS Y UTENSILIOS

CUENTA	NOMBRE	DESCRIPCIÓN	SALDO
5122	ATENCION AP, C Y POBLACION INDIGENA	GESTIÓN DE PROYECTOS ANTE LOS TRES NIVELES DE GOBIERNO EN BENEFICIO A LA POBLACIÓN INDÍGENA	710.82
5122	DIRECCION GENERAL DE ADMINISTRACION	SUMINISTRO EN TIEMPO Y FORMA LOS BIENES, SERVICIOS Y MATERIALES ADQUIRIDOS POR LA ADMINISTRACIÓN PARA EL DESEMPEÑO DE LAS ACTIVIDADES DE CADA UNA DE LAS UNIDADES ADMINISTRATIVAS.	1,090,370.56
5122	SECRETARIA PARTICULAR	ATENCIÓN A LA CIUDADANÍA POR PARTE DE LA ENCARGADA DEL DESPACHO DEL C. PRESIDENTE	150,157.55
5122	SECRETARIA DE LA TESORERIA Y ADMINISTRACION	CUMPLIR EL PAGO OTROS REQUERIMIENTOS FINANCIEROS	8,188.59
5122	DIRECCION DE COMUNICACIÓN SOCIAL	4.1 DIFUSIÓN DE LOS PROGRAMAS Y/O EVENTOS QUE REALIZA LA ADMINISTRACIÓN PÚBLICA MEDIANTE LA EMISIÓN DE BOLETINES, GACETA MUNICIPAL, REDES SOCIALES, CÁPSULAS INFORMATIVAS, FIRMA DE CONVENIOS CON MEDIOS DE COMUNICACIÓN Y SÍNTESIS DE PRENSA.	390.00
5122	DIRECCIÓN DE DESARROLLO RURAL	CONTINUAR CON EL ESTABLECIMIENTO DE PARCELAS DEMOSTRATIVAS DE MAÍZ, GIRASOL FORRAJERO, AVENA EBO Y TRITICALE DE ALTA CALIDAD.	2,238.03
5122	DIRECCIÓN DE ZOOLOGICO MUNICIPAL	MEJORA EN LA INFRAESTRUCTURA DEL PARQUE ZOOLOGICO MUNICIPAL NICOLÁS BRAVO.	1,374,757.29
5122	DIRECCIÓN DE PROTECCIÓN CIVIL	BRINDAR ATENCIÓN OPORTUNA DE SERVICIOS DE EMERGENCIA	10,124.00
5122	DIRECCIÓN DE SEGURIDAD PÚBLICA	REALIZACIÓN OPERATIVOS EN BINOMIO CANINO	48,225.12
5122	DIRECCIÓN DE SEGURIDAD PÚBLICA	REUNIONES VECINALES EFECTUADAS	29,000.00

5122	DIRECCIÓN DE EGRESOS	CONTROL DEL GASTO PRESUPUESTAL DE COMBUSTIBLES Y LUBRICANTES	2,960.01
5122	SECRETARIA DESARROLLO URBANO, OBRAS PÚBLICAS Y MEDIO AMBIENTE	Atención y participación democrática de la ciudadanía y la sociedad civil organizada en materia de desarrollo Urbano, para generar acuerdos que sean de beneficio colectivo.	7,062.00
5122	DIRECCIÓN DE CONTABILIDAD	EFICIENTAR EL PROCESO DE AUDITORIA Y ENTREGA RECEPCIÓN DE OBRAS Y ACCIONES ANTE LA CONTRALORÍA DEL ESTADO PARA CONCLUIR EJERCÍO FISCAL.	19,583.70
5122	DIRECCIÓN DE SANIDAD MUNICIPAL	CONTROL DE CAPTURA DE CANINOS Y FELINOS DE SITUACIÓN DE CALLE QUE PROPICIAN LA ZONOSIS EN LAS DIFERENTES COLONIAS DEL MUNICIPIO	5,120.00
5122	AYUNTAMIENTO	GESTIÓN DE APOYOS POR MIEMBROS DE CABILDO	17,668.09
5122	DIRECCIÓN DE INGRESOS	ATENCIÓN OPORTUNA AL CIUDADANO	3,490.00
5122	SECRETARIA DE FOMENTO ECONOMICO	ORGANIZAR MESAS DE TRABAJO CON DEPENDENCIAS PÚBLICAS Y/O PRIVADAS PARA DAR CUMPLIMIENTO A LOS PROGRAMAS PRESUPUESTARIOS DE LA SECRETARÍA DE FOMENTO ECONÓMICO	9,954.01
5122	SECRETARIA GENERAL MUNICIPAL	ATENCIÓN A LAS PETICIONES REALIZADAS POR LA CIUDADANÍA ANTE LA ADMINISTRACIÓN PUBLICA PARA DARLES RESPUESTA OPORTUNA	47,162.30
5122	DIRECCION DE REGLAMENTOS Y ESPECTACULOS	REGULARIZACIÓN DE ESTABLECIMIENTOS COMERCIALES E INDUSTRIALES MEDIANTE VISITAS DE VERIFICACIÓN, OTORGAMIENTO DE PLACAS Y/O LICENCIAS DE FUNCIONAMIENTO.	1,276.00
5122	INSTANCIA DE LA MUJER	REALIZACIÓN DE PLÁTICAS DE SENSIBILIZACIÓN LLEVADAS ANTE LA CIUDADANÍA EN DIFERENTES LUGARES DEL MUNICIPIO.	1,586.00
5122	DIRECCIÓN DE CULTURA FÍSICA Y RECREACIÓN	REALIZACIÓN DE EVENTOS DEPORTIVOS PARA LA PARTICIPACIÓN DE LA CIUDADANÍA PROMOCIONANDO HÁBITOS QUE GENEREN UNA VIDA ACTIVA Y SALUDABLE.	278.40
5122	OFICINA DE CEAVIF	ATENCIÓN PROFESIONALIZADA A LA CIUDADANÍA VÍCTIMAS DE VIOLENCIA FAMILIAR CON LA FINALIDAD DE AYUDAR A MEJORAR LA CONVIVENCIA SOCIAL.	6,999.21
5122	DIRECCIÓN DE TURISMO	CONTINUAR CON LA REALIZACIÓN DE EVENTOS TURÍSTICOS QUE RESALTEN LOS ATRACTIVOS CULTURALES, NATURALES Y GASTRONÓMICOS DEL MUNICIPIO	10,852.00
TOTAL			2,848,153.69

MATERIALES Y ARTICULOS DE CONSTRUCCION Y DE REPARACION

CUENTA	NOMBRE	DESCRIPCIÓN	SALDO
5124	DIRECCION GENERAL DE ADMINISTRACION	PROVISIÓN DE LOS SERVICIOS BÁSICOS, EL MANTENIMIENTO Y LA CONSERVACIÓN DE LAS INSTALACIONES DE PRESIDENCIA MUNICIPAL DE	121,027.19

MUNICIPIO DE TULANCINGO DE BRAVO

Notas del Estado Financiero- LDF

DEL 01/01/2020 AL 31/12/2020



PRESIDENCIA MUNICIPAL
TULANCINGO DE BRAVO, HGO.



		TULANCINGO DE BRAVO	
5124	UNIDAD DEPORTIVA MUNICIPAL	REPARACIÓN Y MANTENIMIENTO DE LAS INSTALACIONES DE LA UNIDAD DEPORTIVA "JAVIER ROJO GÓMEZ" PARA MEJORAR LA IMAGEN Y SERVICIOS DEPORTIVOS.	90,016.59
5124	DIRECCIÓN DE DESARROLLO RURAL	CONTINUAR CON EL ESTABLECIMIENTO DE PARCELAS DEMOSTRATIVAS DE MAÍZ, GIRASOL FORRAJERO, AVENA EBO Y TRITICALE DE ALTA CALIDAD.	12,719.39
5124	DIRECCIÓN DE OBRAS PÚBLICAS	REHABILITACIÓN Y MANTENIMIENTO DE VIALIDADES Y CAMINOS RURALES E INMUEBLES DE USO PÚBLICO EN EL MUNICIPIO, VALIDACIONES DE PETICIONES Y/O ACCIONES SOLICITADAS	2,108,890.98
5124	DIRECCIÓN DE MANTENIMIENTO URBANO	MEJORA DE LAS LUMINARIAS PÚBLICAS	2,339,078.68
5124	DIRECCIÓN DE TRÁNSITO Y VIALIDAD	MANTENIMIENTO A LA SEÑALIZACIÓN DE TRÁNSITO	29,386.39
5124	DIRECCIÓN DE ÁREA DE INFORMÁTICA	MEJORA DE EQUIPOS Y HERRAMIENTAS INFORMÁTICAS QUE PERMITAN AMPLIAR EL MANEJO, LA ENTRADA Y SALIDA DE LA INFORMACIÓN Y COMUNICACIÓN	19,380.95
5124	DIRECCIÓN DE RASTRO MUNICIPAL	OPTIMIZACIÓN DE LA INFRAESTRUCTURA DEL RASTRO.	52,620.12
5124	DIRECCIÓN DE LIMPIA Y DISPOSICIÓN DE RESIDUOS	DOTACIÓN DE CONTENEDORES Y PAPELERAS DE BASURA EN LAS COLONIAS.	55,833.48
5124	DIRECCIÓN DE ZOOLOGICO MUNICIPAL	MEJORA EN LA INFRAESTRUCTURA DEL PARQUE ZOOLOGICO MUNICIPAL NICOLÁS BRAVO.	42,402.09
5124	OFICINA DE INAPAM	INFRAESTRUCTURA Y EQUIPO ÓPTIMO PARA LA CREDENCIALIZACIÓN Y ATENCIÓN DE LOS ADULTOS MAYORES.	861.52
5124	JEFATURA DE MUSEOS	RENOVACIÓN DE ACCIONES PARA LA CONSERVACIÓN Y DISFRUTE DEL PATRIMONIO CULTURAL EN LOS MUSEOS	5,146.00
5124	DIRECCIÓN DE INGRESOS	ATENCIÓN OPORTUNA AL CIUDADANO	158.02
5124	JEFATURA DE PARQUES Y JARDINES	MEJORA EN EL MANTENIMIENTO Y REHABILITACIÓN DE ÁREAS VERDES	19,768.90
5124	DIRECCION DE ARCHIVO MUNICIPAL	REALIZAR INSTRUMENTOS DE CLASIFICACIÓN Y CONTROL ARCHIVÍSTICO, EN APEGO A LA NORMATIVA VIGENTE AL EJERCICIO ADMINISTRATIVO CORRESPONDIENTE, COMO SUJETOS OBLIGADOS.	2,934.80
5124	DIRECCIÓN DE CONTABILIDAD	INTEGRACIÓN Y RENDICIÓN DE LA CUENTA PUBLICA MUNICIPAL ANTE LA AUDITORIA SUPERIOR DEL ESTADO DE HIDALGO	404.50
5124	CONTRALORIA	REALIZACIÓN DE AUDITORÍAS INTERNAS A LAS DEPENDENCIAS MUNICIPALES DURANTE EL AÑO 2020	305.00
5124	DIRECCION DE ARCHIVO MUNICIPAL	INTERVENIR LA INFRAESTRUCTURA DEL ARCHIVO MUNICIPAL EN APEGO A LA NORMATIVA VIGENTE, OPTIMIZAR LA CALIDAD DEL SERVICIO Y LOS PROCESOS DE GESTIÓN DOCUMENTAL.	2,733.20
5124	INSTANCIA DE LA JUVENTUD	REALIZACIÓN DE EVENTOS, TALLERES Y CAMPAÑAS DE SALUD DIRIGIDAS A JÓVENES DE	239.00

MUNICIPIO DE TULANCINGO DE BRAVO

Notas del Estado Financiero- LDF

DEL 01/01/2020 AL 31/12/2020



PRESIDENCIA MUNICIPAL
TULANCINGO DE BRAVO, HGO.



		12 A 29 AÑOS PARA SU CUIDADO.	
5124	DIRECCIÓN DE PANTEONES MUNICIPALES	MEJORA EN LA INFRAESTRUCTURA DE LOS PANTEONES MUNICIPALES.	41,671.59
5124	DIRECCIÓN DE MANTENIMIENTO URBANO	MEJORA EN EL MANTENIMIENTO Y EQUIPAMIENTO DE ÁREAS COMUNES.	53,109.11
5124	DIRECCIÓN DE OBRAS PÚBLICAS	VALIDACIONES DE RECURSOS PARA OBRA PÚBLICA	369.50
5124	DIRECCIÓN DE ÁREA DE RECURSOS HUMANOS	ELABORACIÓN (REGISTRO, PROCESAMIENTO Y CONTROL) DE LA NÓMINA DEL PERSONAL QUE LABORA EN LA ADMINISTRACIÓN PÚBLICA MUNICIPAL	38.85
5124	DIRECCION DE AREA DE LOGISTICA Y EVENTOS ESPECIALES	ATENCIÓN DE EVENTOS INSTITUCIONALES, MUNICIPALES Y EXTERNOS DE OTRAS INSTITUCIONES EN LA LOGÍSTICA Y SUBMINISTRO DE MOBILIARIO.	1,329.00
5124	DIRECCIÓN DE SEGURIDAD PÚBLICA	MANTENIMIENTO ADECUADO A LAS INFRAESTRUCTURAS (OFICINAS, SUBCOMANDANTICAS)	66,427.90
5124	DIRECCIÓN DE CULTURA FÍSICA Y RECREACIÓN	REALIZACIÓN DE EVENTOS DEPORTIVOS PARA LA PARTICIPACIÓN DE LA CIUDADANÍA PROMOCIONANDO HÁBITOS QUE GENEREN UNA VIDA ACTIVA Y SALUDABLE.	9,706.00
5124	JEFATURA DE MUSEOS	MODERNIZACIÓN DE INTERVENCIONES MUSEOGRÁFICAS PARA LA CONSERVACIÓN Y DIFUSIÓN DEL PATRIMONIO CULTURAL, INCREMENTANDO LAS VISITAS EN LOS MUSEOS DE TULANCINGO.	465.00
5124	SECRETARIA DE LA TESORERIA Y ADMINISTRACION	CUMPLIR EL PAGO OTROS REQUERIMIENTOS FINANCIEROS	4,450.00
5124	SECRETARIA PARTICULAR	ATENCIÓN A LA CIUDADANÍA POR PARTE DE LA ENCARGADA DEL DESPACHO DEL C. PRESIDENTE	979.04
5124	DIRECCIÓN DE SEGURIDAD PÚBLICA	OPERATIVOS EN EL TRANSPORTE PÚBLICO Y RECUPERACIÓN DE VEHÍCULOS.	5,578.15
5124	DIRECCION DE ARCHIVO MUNICIPAL	FACILITAR LA CONSULTA Y ACCESO DE LA INFORMACIÓN DOCUMENTAL SOLICITADA POR EL ÁREA GENERADORA Y DE LOS CIUDADANOS A LOS ACERVOS DOCUMENTALES RESGUARDADOS.	14,749.96
5124	DIRECCIÓN DE SEGURIDAD PÚBLICA	REALIZACIÓN OPERATIVOS EN BINOMIO CANINO	708.50
5124	DIRECCIÓN DE LICENCIAS Y PERMISOS	INSPECCIÓN DE LAS DISTINTAS ACCIONES URBANAS REALIZADAS O SOLICITUDES POR LA CIUDADANÍA.	579.65
5124	DIRECCION DE REGLAMENTOS Y ESPECTACULOS	REGULARIZACIÓN DE ESTABLECIMIENTOS COMERCIALES E INDUSTRIALES MEDIANTE VISITAS DE VERIFICACIÓN, OTORGAMIENTO DE PLACAS Y/O LICENCIAS DE FUNCIONAMIENTO.	250.00
5124	DIRECCIÓN DE DESARROLLO COMUNITARIO	Ejecución de cursos de capacitación para el trabajo y talleres de sensibilización para beneficio económico, laboral y social de los usuarios de los centros de desarrollo comunitario y parques recreativos.	7,020.27
5124	JEFATURA DE BIBLIOTECAS	GESTIONAR INTERVENCIONES PARA LA INFRAESTRUCTURA DE LAS BIBLIOTECAS	8,783.29

5124	DIRECCIÓN CULTURA	IMPLEMENTACIÓN DE NUEVAS ESCUELAS DE INICIACIÓN ARTÍSTICA PARA POTENCIALIZAR EL TALENTO DEL CIUDADANO	2,455.19
5124	DIRECCION DE COMUNICACIÓN SOCIAL	4.2 REALIZACIÓN DE PERIFONEO PARA INFORMAR A LA CIUDADANÍA DE LOS DIFERENTES PROGRAMAS, CAMPAÑAS, AUDIENCIAS PÚBLICAS QUE SE REALIZAN POR PARTE DE LAS DIFERENTES SECRETARIAS QUE CONFORMAN EL MUNICIPIO	1,125.20
5124	DIRECCIÓN DE ZOOLOGICO MUNICIPAL	MEJORA DE LOS ALBERGUES PARA EL HÁBITAT DE LAS ESPECIES ANIMALES DEL PARQUE ZOOLOGICO MUNICIPAL NICOLÁS BRAVO.	1,260.00
5124	INSTANCIA DE LA MUJER	REALIZACIÓN DE PLÁTICAS DE SENSIBILIZACIÓN LLEVADAS ANTE LA CIUDADANÍA EN DIFERENTES LUGARES DEL MUNICIPIO.	712.78
TOTAL			5,125,675.78

PRODUCTOS QUIMICOS, FARMACEUTICOS Y DE LABORATORIO

CUENTA	NOMBRE	DESCRIPCIÓN	SALDO
5125	SUBSEMUN (FORTASEG)	CANTIDAD DE ELEMENTOS EQUIPADOS	230.00
5125	DIRECCIÓN DE SANIDAD MUNICIPAL	ACERCAMIENTO DE SERVICIOS DE SALUD EN LOCALIDADES, EN BENEFICIO DE GRUPOS VULNERABLES EN CUANTO A ATENCIÓN MEDICA (OPTOMETRÍA, DENTAL, GINECOLÓGICA, INMUNIZACIONES, ESTERILIZACIÓN CANINA Y FELINA, OTRAS), MEDIANTE CAMPAÑAS, BRIGADAS Y JORNADAS DE SALUD	120,170.68
5125	DIRECCIÓN DE SEGURIDAD PÚBLICA	INFRACTORES DETENIDOS Y A DISPOSICIÓN POR DENUNCIA CIUDADANA	33,182.67
5125	DIRECCIÓN DE PANTEONES MUNICIPALES	MEJORA EN LA INFRAESTRUCTURA DE LOS PANTEONES MUNICIPALES.	5,420.00
5125	UNIDAD DEPORTIVA MUNICIPAL	REPARACIÓN Y MANTENIMIENTO DE LAS INSTALACIONES DE LA UNIDAD DEPORTIVA "JAVIER ROJO GÓMEZ" PARA MEJORAR LA IMAGEN Y SERVICIOS DEPORTIVOS.	19,355.78
5125	DIRECCIÓN DE PROTECCIÓN CIVIL	BRINDAR ATENCIÓN OPORTUNA DE SERVICIOS DE EMERGENCIA	30,921.00
5125	DIRECCION GENERAL DE ADMINISTRACION	SUMINISTRO EN TIEMPO Y FORMA LOS BIENES, SERVICIOS Y MATERIALES ADQUIRIDOS POR LA ADMINISTRACIÓN PARA EL DESEMPEÑO DE LAS ACTIVIDADES DE CADA UNA DE LAS UNIDADES ADMINISTRATIVAS.	17,138.97
5125	DIRECCIÓN DE ZOOLOGICO MUNICIPAL	MEJORA DE LOS ALBERGUES PARA EL HÁBITAT DE LAS ESPECIES ANIMALES DEL PARQUE ZOOLOGICO MUNICIPAL NICOLÁS BRAVO.	8,655.16
5125	DIRECCIÓN DE RASTRO MUNICIPAL	ESTABLECIMIENTO DE BUENAS PRÁCTICAS PECUARIOS Y DE MANUFACTURA EN EL SACRIFICIO DE GANADO.	109,229.15
5125	DIRECCIÓN DE SEGURIDAD PÚBLICA	REALIZACIÓN OPERATIVOS EN BINOMIO CANINO	7,638.24
TOTAL			351,941.65

MUNICIPIO DE TULANCINGO DE BRAVO

Notas del Estado Financiero- LDF

DEL 01/01/2020 AL 31/12/2020



PRESIDENCIA MUNICIPAL
TULANCINGO DE BRAVO, HGO.



COMBUSTIBLES, LUBRICANTES Y ADITIVOS

CUENTA	NOMBRE	DESCRIPCIÓN	SALDO
5126	DIRECCIÓN DE MANTENIMIENTO URBANO	MEJORA DE LAS LUMINARIAS PÚBLICAS	396,465.79
5126	INSTANCIA DE LA MUJER	REALIZACIÓN DE ACTIVIDADES DÍA NARANJA PARA LA CONCIENTIZACIÓN SOBRE LA VIOLENCIA DE MUJERES Y NIÑAS.	3,320.16
5126	DIRECCION DE COMUNICACIÓN SOCIAL	4.2 REALIZACIÓN DE PERIFONEO PARA INFORMAR A LA CIUDADANÍA DE LOS DIFERENTES PROGRAMAS, CAMPAÑAS, AUDIENCIAS PÚBLICAS QUE SE REALIZAN POR PARTE DE LAS DIFERENTES SECRETARIAS QUE CONFORMAN EL MUNICIPIO	34,621.84
5126	OFICINA DE ENLACE CON LA SECRETARIA DE RELACIONES EXTERIORES	REALIZACIÓN DE LA GESTIÓN PARA LA EMISIÓN Y ENTREGA DEL PASAPORTE QUE SOLICITE EL USUARIO	31,162.45
5126	DIRECCION GENERAL DE ADMINISTRACION	SUMINISTRO EN TIEMPO Y FORMA LOS BIENES, SERVICIOS Y MATERIALES ADQUIRIDOS POR LA ADMINISTRACIÓN PARA EL DESEMPEÑO DE LAS ACTIVIDADES DE CADA UNA DE LAS UNIDADES ADMINISTRATIVAS.	284,372.63
5126	DIRECCIÓN DE ORDENAMIENTO TERRITORIAL Y AGRARIO	ASESORAMIENTO Y/O GESTIÓN A POSEEDORES DE PREDIOS IRREGULARES.	9,800.50
5126	DIRECCIÓN DE DESARROLLO COMUNITARIO	Ejecución de cursos de capacitación para el trabajo y talleres de sensibilización para beneficio económico, laboral y social de los usuarios de los centros de desarrollo comunitario y parques recreativos.	24,133.29
5126	DIRECCIÓN DE DESARROLLO RURAL	CONTINUAR CON LA IMPARTICIÓN DE TALLERES PARA LA TRANSFORMACIÓN DE PRODUCTOS PRIMARIOS.	41,801.49
5126	SECRETARIA DE SEGURIDAD CIUDADANA	ATENCIÓN DE SOLICITUDES DE LOS CIUDADANOS	213,096.84
5126	SECRETARIA DE SERVICIOS MUNICIPALES	CONTROL Y VERIFICACIÓN DE ACTIVIDADES PROGRAMADAS DE CADA DIRECCIÓN.	37,489.12
5126	DIRECCIÓN DE RASTRO MUNICIPAL	ESTABLECIMIENTO DE BUENAS PRÁCTICAS PECUARIOS Y DE MANUFACTURA EN EL SACRIFICIO DE GANADO.	99,285.76
5126	DIRECCIÓN DE ZOOLOGICO MUNICIPAL	MEJORA EN LA INFRAESTRUCTURA DEL PARQUE ZOOLOGICO MUNICIPAL NICOLÁS BRAVO.	42,225.06
5126	DIRECCIÓN DE CONTABILIDAD	INTEGRACIÓN Y RENDICIÓN DE LA CUENTA PUBLICA MUNICIPAL ANTE LA AUDITORIA SUPERIOR DEL ESTADO DE HIDALGO	44,456.16
5126	DIRECCIÓN DE OBRAS PÚBLICAS	EJECUCIÓN Y SUPERVISIÓN DE OBRAS DE INFRAESTRUCTURA	636,394.71
5126	JEFATURA DE BIBLIOTECAS	REALIZACIÓN DE ACTIVIDADES BIBLIOTECARIAS (FORMATIVAS COMPLEMENTARIAS)	16,469.27
5126	DIRECCIÓN DE FOMENTO INDUSTRIAL	INCREMENTAR LA DERRAME ECONÓMICA GENERADA EN EVENTOS DE DIFUSIÓN Y PROMOCIÓN PARA PRODUCTORES LOCALES	4,394.45
5126	DIRECCIÓN DE TRÁNSITO Y VIALIDAD	EJECUCIÓN DEL REGLAMENTO DE TRÁNSITO GENERANDO INFRACCIONES	384,549.00

MUNICIPIO DE TULANCINGO DE BRAVO

Notas del Estado Financiero- LDF

DEL 01/01/2020 AL 31/12/2020



PRESIDENCIA MUNICIPAL
TULANCINGO DE BRAVO, HGO.



5126	SECRETARIA DE DESARROLLO HUMANO Y SOCIAL	REPARACIÓN Y MANTENIMIENTO DE LAS INSTALACIONES DE LA UNIDAD DEPORTIVA "JAVIER ROJO GÓMEZ" PARA MEJORAR LA IMAGEN Y SERVICIOS DEPORTIVOS.	1,203.01
5126	CONTRALORIA	SUPERVISIÓN FÍSICA Y DOCUMENTAL DE OBRAS PÚBLICAS A LOS DIFERENTES FONDOS 2019 Y 2020 DURANTE EL EJERCICIO FISCAL	40,490.47
5126	DIRECCIÓN DE PANTEONES MUNICIPALES	MEJORA EN LA INFRAESTRUCTURA DE LOS PANTEONES MUNICIPALES.	19,597.09
5126	DIRECCION JURIDICA	ATENCIÓN A LAS PROBLEMÁTICAS JURÍDICAS DE LA POBLACIÓN Y DE LAS DEPENDENCIAS QUE CONFORMAN LA ADMINISTRACIÓN MUNICIPAL ACORDE A LO ESTABLECIDO EN LAS LEYES	17,996.60
5126	DIRECCION DEL REGISTRO DEL ESTADO FAMILIAR	ENTREGA DE LA INFORMACIÓN MENSUAL DE LOS ACTOS REGISTRADOS	26,138.02
5126	DIRECCIÓN DE INGRESOS	ATENCIÓN OPORTUNA AL CIUDADANO	59,239.81
5126	DEPARTAMENTO DE RECAUDACIÓN Y EJECUCIÓN FISCAL	REALIZACIÓN Y SEGUIMIENTO OPORTUNO DE APERCIBIMIENTOS Y REQUERIMIENTOS DE PAGO	49,986.66
5126	DIRECCIÓN DE CULTURA FÍSICA Y RECREACIÓN	REALIZACIÓN DE EVENTOS DEPORTIVOS PARA LA PARTICIPACIÓN DE LA CIUDADANÍA PROMOCIONANDO HÁBITOS QUE GENEREN UNA VIDA ACTIVA Y SALUDABLE.	56,078.84
5126	SECRETARIA DE FOMENTO ECONOMICO	COORDINAR, DIFUNDIR Y APOYAR TÉCNICAMENTE LAS ACTIVIDADES DE LAS DIRECCIONES DE LA SECRETARÍA DE FOMENTO ECONÓMICO.	42,250.98
5126	DIRECCIÓN DE PROTECCIÓN CIVIL	BRINDAR ATENCIÓN OPORTUNA DE SERVICIOS DE EMERGENCIA	655,682.06
5126	DIRECCION DE EVALUACIÓN Y SEGUIMIENTO	REALIZACIÓN DE VISITAS PARA CONVOCAR Y FOMENTAR LA PARTICIPACIÓN CIUDADANA EN LOS DIVERSOS EVENTOS Y AUDIENCIAS PUBLICAS	47,889.41
5126	DIRECCION DE AREA DE LOGISTICA Y EVENTOS ESPECIALES	ATENCIÓN DE EVENTOS INSTITUCIONALES, MUNICIPALES Y EXTERNOS DE OTRAS INSTITUCIONES EN LA LOGÍSTICA Y SUBMINISTRO DE MOBILIARIO.	114,413.95
5126	DIRECCIÓN DE PREVENCIÓN DEL DELITO	PLATICAS PARA LA PREVENCIÓN Y EDUCACIÓN VIAL EN LAS INSTITUCIONES EDUCATIVAS.	35,641.89
5126	DIRECCIÓN DE PLANEACIÓN Y MOVILIDAD URBANA	Elaborar la propuesta de obras para ser presentada en la sesión ordinaria del COPLADEM derivada de las peticiones ciudadanas	51,970.82
5126	OFICINA DE INAPAM	GESTIÓN DE CONVENIOS DE DESCUENTOS QUE BENEFICIEN A ADULTOS MAYORES EN BIENES Y SERVICIOS A FAVOR DE SU ECONOMÍA.	3,117.05
5126	DIRECCIÓN DE EDUCACIÓN	REALIZACIÓN DE DESFILES, FERIA EDUCATIVA Y EVENTOS CÍVICOS-CULTURALES QUE FOMENTEN ARRAIGO PATRIÓTICO Y OPORTUNIDADES DE DESARROLLO	4,054.72
5126	DIRECCIÓN DE TURISMO	CONTINUAR CON LA REALIZACIÓN DE EVENTOS TURÍSTICOS QUE RESALTEN LOS ATRACTIVOS CULTURALES, NATURALES Y GASTRONÓMICOS DEL MUNICIPIO	8,718.76
5126	DIRECCIÓN DE LIMPIA Y DISPOSICIÓN DE	MEJORA EN LAS RUTAS DE RECOLECCIÓN DE	7,881,740.44

MUNICIPIO DE TULANCINGO DE BRAVO

Notas del Estado Financiero- LDF

DEL 01/01/2020 AL 31/12/2020



PRESIDENCIA MUNICIPAL
TULANCINGO DE BRAVO, HGO.



	RESIDUOS	RESIDUOS SÓLIDOS URBANOS.	
5126	JEFATURA DE PARQUES Y JARDINES	MEJORA EN EL MANTENIMIENTO Y REHABILITACIÓN DE ÁREAS VERDES	723,443.91
5126	AYUNTAMIENTO	REALIZACIÓN DE SESIONES ORDINARIAS Y EXTRAORDINARIAS POR LA H. ASAMBLEA MUNICIPAL	959,786.50
5126	SECRETARIA PARTICULAR	MANTENER BUENA RELACIÓN CON AUTORIDADES FEDERALES, ESTATALES, ASOCIACIONES Y ORGANIZACIONES PÚBLICAS Y PRIVADAS	277,102.68
5126	DIRECCIÓN DE ÁREA DE INFORMÁTICA	MEJORA DE TECNOLOGÍAS INNOVADORAS Y SISTEMAS COMPUTACIONALES QUE PERMITAN AMPLIAR LA COBERTURA Y ALCANCE DE LA INFORMACIÓN Y COMUNICACIÓN	36,205.51
5126	DIRECCIÓN DE SANIDAD MUNICIPAL	CONTROL DE CAPTURA DE CANINOS Y FELINOS DE SITUACIÓN DE CALLE QUE PROPICIAN LA ZONOSIS EN LAS DIFERENTES COLONIAS DEL MUNICIPIO	168,438.05
5126	DIRECCIÓN DE DESARROLLO RURAL	CONTINUAR CON EL ESTABLECIMIENTO DE PARCELAS DEMOSTRATIVAS DE MAÍZ, GIRASOL FORRAJERO, AVENA EBO Y TRITICALE DE ALTA CALIDAD.	7,535.95
5126	DIRECCIÓN DE SEGURIDAD PÚBLICA	MANTENIMIENTO DEL PARQUE VEHICULAR	9,033,063.23
5126	SECRETARIA GENERAL MUNICIPAL	REALIZACIÓN DE REUNIONES EXTERNAS PARA TRATAR DIFERENTES TEMAS QUE LE COMPETEN AL MUNICIPIO DE TULANCINGO	143,395.60
5126	DIRECCION DE REGLAMENTOS Y ESPECTACULOS	Atención de reportes ciudadanos de establecimientos comerciales e industriales que incumplan con las normativas federales, estatales y municipales.	149,258.71
5126	DIRECCIÓN DE EGRESOS	DAR SEGUIMIENTO AL GASTO DEL PRESUPUESTO DE EGRESOS MUNICIPAL AUTORIZADO.	209,917.31
5126	OFICINA DE TRASLADO DE DOMINIO	ELABORACIÓN OPORTUNA DE TRASLADO DE DOMINIO	17,058.64
5126	SECRETARIA DE DESARROLLO HUMANO Y SOCIAL	OPTIMIZACIÓN DEL SEGUIMIENTO A PETICIONES DE CIUDADANOS INTERESADOS EN OBTENER UN BENEFICIO DE LOS SERVICIOS PÚBLICOS OTORGADOS POR LA SECRETARÍA DHS- ASÍ COMO OPTIMIZACIÓN DE LOS MÉTODOS DE TRABAJO PARA ALCANZAR LAS METAS PROYECTADAS DE LAS DEPENDENCIAS	63,049.23
5126	DIRECCIÓN DE DESARROLLO COMERCIAL	ENTREGAR A LAS MIPYMES DISTINTIVOS QUE FOMENTEN EL CONSUMO LOCAL.	5,801.28
5126	MEJORA REGULATORIA	CONSOLIDACIÓN DE UNA POLITICA REGULATORIA A TRAVES DE REGULACIONES QUE SUSTENTEN EL QUEHACER DEL GOBIERNO LOCAL.	2,563.84
5126	UNIDAD TECNICA DE EVALUACION DEL DESEMPEÑO	ALCANCE DE CUMPLIMIENTO EN LA PARTICIPACIÓN EN EL PROGRAMA AGENDA PARA EL DESARROLLO MUNICIPAL 2019.	5,995.15
5126	SISTEMA DIF MPAL	TRANSFERENCIA DE RECURSOS A DESCENTRALIZADOS	640,171.21
5126	UNIDAD DE ACCESO A LA INFORMACION	SEGUIMIENTO EN LA ACTUALIZACIÓN DE LAS	560.85

		FRACCIONES DE LOS ARTÍCULOS 69 Y 70 DE LA LEY GENERAL DE TRANSPARENCIA EN EL PORTAL DEL MUNICIPIO	
5126	SECRETARIA DE FOMENTO ECONOMICO	PLANEAR, ELABORAR Y DAR SEGUIMIENTO A LOS PROGRAMAS DE LA SECRETARÍA DE FOMENTO ECONÓMICO.	1,092.02
5126	DIRECCIÓN CULTURA	REALIZACIÓN DE EVENTOS ARTÍSTICO-CULTURALES QUE PROMUEVAN LA RECREACIÓN Y FORTALEZCAN LA IDENTIDAD DE LA CIUDADANÍA	10,067.97
5126	OFICINA DE ENLACE DE SERVICIOS FEDERALES Y ESTATALES	REALIZAR CAMPAÑAS PARA LA AFILIACIÓN AL PROGRAMA SEGURO DE VIDA PARA JEFAS DE FAMILIA.	5,014.56
5126	DIRECCIÓN DE PREVENCIÓN DEL DELITO	PLATICAS DE PREVENCIÓN DEL DELITO EN ESCUELAS DE NIVEL BÁSICO.	1,421.99
5126	ATENCION AP, C Y POBLACION INDIGENA	GESTIÓN DE PROYECTOS ANTE LOS TRES NIVELES DE GOBIERNO EN BENEFICIO A LA POBLACIÓN INDÍGENA	692.20
5126	DIRECCIÓN DE MERCADOS Y CENTROS DE ABASTO	GENERACIÓN DE UN MEJOR PROCESO DE LIMPIEZA EN LOS MERCADOS.	32,263.67
5126	SECRETARIA DESARROLLO URBANO, OBRAS PÚBLICAS Y MEDIO AMBIENTE	Atención y participación democrática de la ciudadanía y la sociedad civil organizada en materia de desarrollo Urbano, para generar acuerdos que sean de beneficio colectivo.	47,607.73
5126	DIRECCIÓN DE LICENCIAS Y PERMISOS	INSPECCIÓN DE LAS DISTINTAS ACCIONES URBANAS REALIZADAS O SOLICITUDES POR LA CIUDADANÍA.	113,370.12
5126	DIRECCIÓN DE MEDIO AMBIENTE	Realizar la inspección a nuevos giros comerciales y/o particulares que puedan emitir olores, gases, partículas sólidas o líquidas a la atmosfera, agua o suelo, para valorar los efectos negativos que estos puedan generar al medio ambiente.	42,990.79
5126	OFICINA DE CEAVIF	ATENCIÓN PROFESIONALIZADA A LA CIUDADANÍA VÍCTIMAS DE VIOLENCIA FAMILIAR CON LA FINALIDAD DE AYUDAR A MEJORAR LA CONVIVENCIA SOCIAL.	16,795.61
5126	DIRECCIÓN DE ÁREA DE RECURSOS HUMANOS	CONTROL Y ADMINISTRACIÓN DEL PERSONAL QUE LABORA DENTRO DE LA ADMINISTRACIÓN PÚBLICA MUNICIPAL.	16,848.95
TOTAL			24,151,762.36

VESTUARIO, BLANCOS, PRENDAS DE PROTECCION Y ARTICULOS DEPORTIVOS

CUENTA	NOMBRE	DESCRIPCIÓN	SALDO
5127	DIRECCIÓN DE PANTEONES MUNICIPALES	MEJORA EN LA INFRAESTRUCTURA DE LOS PANTEONES MUNICIPALES.	11,967.84
5127	DIRECCIÓN DE INGRESOS	ATENCIÓN OPORTUNA AL CIUDADANO	754.00
5127	DIRECCION DE COMUNICACIÓN SOCIAL	4.1 DIFUSIÓN DE LOS PROGRAMAS Y/O EVENTOS QUE REALIZA LA ADMINISTRACIÓN PÚBLICA MEDIANTE LA EMISIÓN DE BOLETINES, GACETA MUNICIPAL, REDES SOCIALES, CÁPSULAS INFORMATIVAS, FIRMA DE CONVENIOS CON	1,290.00

MUNICIPIO DE TULANCINGO DE BRAVO

Notas del Estado Financiero- LDF

DEL 01/01/2020 AL 31/12/2020

PRESIDENCIA MUNICIPAL
TULANCINGO DE BRAVO, HGO.

		MEDIOS DE COMUNICACIÓN Y SÍNTESIS DE PRENSA.	
5127	DIRECCIÓN DE CONTABILIDAD	INTEGRACIÓN Y RENDICIÓN DE LA CUENTA PÚBLICA MUNICIPAL ANTE LA AUDITORIA SUPERIOR DEL ESTADO DE HIDALGO	1,207.00
5127	JEFATURA DE PARQUES Y JARDINES	MEJORA EN EL MANTENIMIENTO Y REHABILITACIÓN DE ÁREAS VERDES	32,453.11
5127	DIRECCIÓN DE DESARROLLO RURAL	REALIZAR CAPACITACIONES DIRIGIDAS AL FORTALECIMIENTO DE LA SEGURIDAD ALIMENTARIA EN EL MUNICIPIO.	1,144.40
5127	DIRECCIÓN DE SANIDAD MUNICIPAL	CONTROL DE CAPTURA DE CANINOS Y FELINOS DE SITUACIÓN DE CALLE QUE PROPICIAN LA ZONOSIS EN LAS DIFERENTES COLONIAS DEL MUNICIPIO	3,874.00
5127	DIRECCIÓN DE SANIDAD MUNICIPAL	ACERCAMIENTO DE SERVICIOS DE SALUD EN LOCALIDADES, EN BENEFICIO DE GRUPOS VULNERABLES EN CUANTO A ATENCIÓN MÉDICA (OPTOMETRÍA, DENTAL, GINECOLÓGICA, INMUNIZACIONES, ESTERILIZACIÓN CANINA Y FELINA, OTRAS), MEDIANTE CAMPAÑAS, BRIGADAS Y JORNADAS DE SALUD	17,067.98
5127	DIRECCIÓN DE MANTENIMIENTO URBANO	MEJORA DE LAS LUMINARIAS PÚBLICAS	5,838.65
5127	DIRECCIÓN DE TRÁNSITO Y VIALIDAD	PLATICAS PARA LA PREVENCIÓN Y EDUCACIÓN VIAL EN LAS INSTITUCIONES EDUCATIVAS.	40,874.92
5127	DIRECCIÓN DE RASTRO MUNICIPAL	ESTABLECIMIENTO DE BUENAS PRÁCTICAS PECUARIOS Y DE MANUFACTURA EN EL SACRIFICIO DE GANADO.	5,423.57
5127	DIRECCIÓN DE ARCHIVO MUNICIPAL	FACILITAR LA CONSULTA Y ACCESO DE LA INFORMACIÓN DOCUMENTAL SOLICITADA POR EL ÁREA GENERADORA Y DE LOS CIUDADANOS A LOS ACERVOS DOCUMENTALES RESGUARDADOS.	3,512.58
5127	DIRECCIÓN DE PROTECCIÓN CIVIL	IMPLEMENTACIÓN DE CAPACITACIÓN PARA MEJORAR LA ATENCIÓN DE EMERGENCIAS	311,952.94
5127	DIRECCIÓN DE CULTURA FÍSICA Y RECREACIÓN	PROMOCIÓN DE EVENTOS DEPORTIVOS EN ESPACIOS PÚBLICOS Y EN LAS INSTALACIONES DE LA UNIDAD DEPORTIVA PARA ATRAER MAYOR ASISTENCIA DE LA CIUDADANÍA.	1,419.20
5127	DIRECCIÓN DE SEGURIDAD PÚBLICA	RECORRIDOS DE INSPECCIÓN Y VIGILANCIA OPORTUNOS	265,312.51
5127	DIRECCIÓN DE CULTURA FÍSICA Y RECREACIÓN	REALIZACIÓN DE EVENTOS DEPORTIVOS PARA LA PARTICIPACIÓN DE LA CIUDADANÍA PROMOCIONANDO HÁBITOS QUE GENEREN UNA VIDA ACTIVA Y SALUDABLE.	45,959.20
5127	DIRECCIÓN DE ZOOLOGICO MUNICIPAL	INFORMACIÓN A LA CIUDADANÍA SOBRE EL CUIDADO DE LOS ANIMALES DEL ZOOLOGICO	1,797.90
5127	DIRECCIÓN DE OBRAS PÚBLICAS	REHABILITACIÓN Y MANTENIMIENTO DE VIALIDADES Y CAMINOS RURALES E INMUEBLES DE USO PÚBLICO EN EL MUNICIPIO, VALIDACIONES DE PETICIONES Y/O ACCIONES SOLICITADAS	2,468.46
5127	DIRECCIÓN GENERAL DE ADMINISTRACION	SUMINISTRO EN TIEMPO Y FORMA LOS BIENES, SERVICIOS Y MATERIALES ADQUIRIDOS POR LA	1,521,519.12

MUNICIPIO DE TULANCINGO DE BRAVO

Notas del Estado Financiero- LDF

DEL 01/01/2020 AL 31/12/2020



PRESIDENCIA MUNICIPAL
TULANCINGO DE BRAVO, HGO.



		ADMINISTRACIÓN PARA EL DESEMPEÑO DE LAS ACTIVIDADES DE CADA UNA DE LAS UNIDADES ADMINISTRATIVAS.	
5127	SUBSEMUN (FORTASEG)	CANTIDAD DE ELEMENTOS EQUIPADOS	2,293,589.16
5127	OFICINA DE IMPUESTO PREDIAL	REALIZACIÓN OPORTUNA DE CAMPAÑAS DE DESCUENTO PARA LOS CONTRIBUYENTES CUMPLIDOS Y MOROSOS	1,280.00
5127	DIRECCIÓN DE LIMPIA Y DISPOSICIÓN DE RESIDUOS	CONTROL DE MATERIALES APROVECHABLES	262,597.64
TOTAL			4,833,304.18

MATERIALES Y SUMINISTROS PARA SEGURIDAD

CUENTA	NOMBRE	DESCRIPCIÓN	SALDO
5128	DIRECCIÓN DE SEGURIDAD PÚBLICA	RECORRIDOS DE INSPECCIÓN Y VIGILANCIA OPORTUNOS	8,700.00
5128	SUBSEMUN (FORTASEG)	CANTIDAD DE ELEMENTOS EQUIPADOS	150,000.00
TOTAL			158,700.00

HERRAMIENTAS, REFACCIONES Y ACCESORIOS MENORES

CUENTA	NOMBRE	DESCRIPCIÓN	SALDO
5129	UNIDAD DEPORTIVA MUNICIPAL	REPARACIÓN Y MANTENIMIENTO DE LAS INSTALACIONES DE LA UNIDAD DEPORTIVA "JAVIER ROJO GÓMEZ" PARA MEJORAR LA IMAGEN Y SERVICIOS DEPORTIVOS.	5,231.01
5129	DIRECCIÓN DE PLANEACIÓN Y MOVILIDAD URBANA	REVISIÓN DE LA ACTUALIZACIÓN DEL PROGRAMA MUNICIPAL DE DESARROLLO URBANO DE TULANCINGO DE BRAVO Y ORDENAMIENTO TERRITORIAL Y EL PROGRAMA DEL CENTRO DE POBLACIÓN DE TULANCINGO DE BRAVO.	400.00
5129	DIRECCIÓN DE SEGURIDAD PÚBLICA	RECORRIDOS DE INSPECCIÓN Y VIGILANCIA OPORTUNOS	14,045.70
5129	SECRETARIA DE FOMENTO ECONOMICO	COORDINAR, DIFUNDIR Y APOYAR TÉCNICAMENTE LAS ACTIVIDADES DE LAS DIRECCIONES DE LA SECRETARÍA DE FOMENTO ECONÓMICO.	14,540.66
5129	DIRECCIÓN DE LIMPIA Y DISPOSICIÓN DE RESIDUOS	MEJORA DEL ESTADO DEL MOBILIARIO URBANO.	10,359.94
5129	SECRETARIA GENERAL MUNICIPAL	ATENCIÓN A LAS PETICIONES REALIZADAS POR LA CIUDADANÍA ANTE LA ADMINISTRACIÓN PÚBLICA PARA DARLES RESPUESTA OPORTUNA	11,727.00
5129	DIRECCION JURIDICA	DISTRIBUCIÓN DE RECURSOS PARA EL PAGO DEL CAPITAL HUMANO DE LA ADMINISTRACIÓN PÚBLICA	990.00
5129	DEPARTAMENTO DE RECAUDACIÓN Y EJECUCIÓN FISCAL	REALIZACIÓN Y SEGUIMIENTO OPORTUNO DE APERCIBIMIENTOS Y REQUERIMIENTOS DE PAGO	122.75
5129	DIRECCIÓN DE TRÁNSITO Y VIALIDAD	CANTIDAD DE VEHÍCULOS RETIRADOS	65,422.88
5129	DIRECCIÓN DE OBRAS PÚBLICAS	REHABILITACIÓN Y MANTENIMIENTO DE	142,873.50

MUNICIPIO DE TULANCINGO DE BRAVO

Notas del Estado Financiero- LDF

DEL 01/01/2020 AL 31/12/2020



PRESIDENCIA MUNICIPAL
TULANCINGO DE BRAVO, HGO.



		VIALIDADES Y CAMINOS RURALES E INMUEBLES DE USO PÚBLICO EN EL MUNICIPIO, VALIDACIONES DE PETICIONES Y/O ACCIONES SOLICITADAS	
5129	DIRECCIÓN DE LIMPIA Y DISPOSICIÓN DE RESIDUOS	MEJORA DEL ESTADO MECÁNICO DEL PARQUE VEHICULAR.	2,211,820.94
5129	DIRECCIÓN DE RASTRO MUNICIPAL	OPTIMIZACIÓN DE LA INFRAESTRUCTURA DEL RASTRO.	33,315.40
5129	DIRECCIÓN DE PREVENCIÓN DEL DELITO	COBERTURA OPORTUNA DE ESTRATEGIA DE SEGURIDAD ESCOLAR OPERATIVO MOCHILA Y SU EJECUCIÓN	19,411.01
5129	DIRECCIÓN DE ÁREA DE INFORMÁTICA	MEJORA DE EQUIPOS Y HERRAMIENTAS INFORMÁTICAS QUE PERMITAN AMPLIAR EL MANEJO, LA ENTRADA Y SALIDA DE LA INFORMACIÓN Y COMUNICACIÓN	76,015.46
5129	DIRECCIÓN DE COMUNICACIÓN SOCIAL	4.1 DIFUSIÓN DE LOS PROGRAMAS Y/O EVENTOS QUE REALIZA LA ADMINISTRACIÓN PÚBLICA MEDIANTE LA EMISIÓN DE BOLETINES, GACETA MUNICIPAL, REDES SOCIALES, CÁPSULAS INFORMATIVAS, FIRMA DE CONVENIOS CON MEDIOS DE COMUNICACIÓN Y SÍNTESIS DE Prensa.	6,870.02
5129	DIRECCIÓN DE MANTENIMIENTO URBANO	MEJORA DE LAS LUMINARIAS PÚBLICAS	62,892.79
5129	DIRECCIÓN DE PANTEONES MUNICIPALES	MEJORA EN LA INFRAESTRUCTURA DE LOS PANTEONES MUNICIPALES.	2,933.24
5129	DIRECCIÓN DE MEDIO AMBIENTE	Realizar la inspección a nuevos giros comerciales y/o particulares que puedan emitir olores, gases, partículas sólidas o líquidas a la atmosfera, agua o suelo, para valorar los efectos negativos que estos puedan generar al medio ambiente.	755.00
5129	DIRECCIÓN DE CULTURA FÍSICA Y RECREACIÓN	REALIZACIÓN DE EVENTOS DEPORTIVOS PARA LA PARTICIPACIÓN DE LA CIUDADANÍA PROMOCIONANDO HÁBITOS QUE GENEREN UNA VIDA ACTIVA Y SALUDABLE.	2,050.00
5129	DIRECCIÓN DE MANTENIMIENTO URBANO	MEJORA EN EL MANTENIMIENTO Y EQUIPAMIENTO DE ÁREAS COMUNES.	25,349.37
5129	DIRECCIÓN DE EGRESOS	DAR SEGUIMIENTO AL GASTO DEL PRESUPUESTO DE EGRESOS MUNICIPAL AUTORIZADO.	37,035.01
5129	DIRECCIÓN DE SANIDAD MUNICIPAL	ACERCAMIENTO DE SERVICIOS DE SALUD EN LOCALIDADES, EN BENEFICIO DE GRUPOS VULNERABLES EN CUANTO A ATENCIÓN MÉDICA (OPTOMETRÍA, DENTAL, GINECOLÓGICA, INMUNIZACIONES, ESTERILIZACIÓN CANINA Y FELINA, OTRAS), MEDIANTE CAMPAÑAS, BRIGADAS Y JORNADAS DE SALUD	3,650.00
5129	SECRETARÍA DE SERVICIOS MUNICIPALES	CONTROL Y VERIFICACIÓN DE ACTIVIDADES PROGRAMADAS DE CADA DIRECCIÓN.	4,139.00
5129	DIRECCIÓN DE INGRESOS	ATENCIÓN OPORTUNA AL CIUDADANO	9,900.00
5129	SUBSEMUN (FORTASEG)	IMPLEMENTACIÓN DE CURSOS Y/O CAPACITACIONES	17.94
5129	DIRECCIÓN DE CONTABILIDAD	INTEGRACIÓN Y RENDICIÓN DE LA CUENTA PÚBLICA MUNICIPAL ANTE LA AUDITORIA	5,224.47

MUNICIPIO DE TULANCINGO DE BRAVO

Notas del Estado Financiero- LDF

DEL 01/01/2020 AL 31/12/2020



PRESIDENCIA MUNICIPAL
TULANCINGO DE BRAVO, HGO.



		SUPERIOR DEL ESTADO DE HIDALGO	
5129	JEFATURA DE PARQUES Y JARDINES	MEJORA EN EL MANTENIMIENTO Y REHABILITACIÓN DE ÁREAS VERDES	98,251.26
5129	DIRECCIÓN DE SEGURIDAD PÚBLICA	MANTENIMIENTO DEL PARQUE VEHICULAR	2,713,327.04
5129	DIRECCIÓN DE DESARROLLO RURAL	REALIZAR CAPACITACIONES DIRIGIDAS AL FORTALECIMIENTO DE LA SEGURIDAD ALIMENTARIA EN EL MUNICIPIO.	1,455.19
5129	DIRECCIÓN DE ÁREA DE RECURSOS HUMANOS	ELABORACIÓN (REGISTRO, PROCESAMIENTO Y CONTROL) DE LA NÓMINA DEL PERSONAL QUE LABORA EN LA ADMINISTRACIÓN PÚBLICA MUNICIPAL	52.79
5129	DIRECCIÓN CULTURA	IMPLEMENTACIÓN DE NUEVAS ESCUELAS DE INICIACIÓN ARTÍSTICA PARA POTENCIALIZAR EL TALENTO DEL CIUDADANO	2,713.99
5129	DIRECCION DE AREA DE LOGISTICA Y EVENTOS ESPECIALES	ATENCIÓN DE EVENTOS INSTITUCIONALES, MUNICIPALES Y EXTERNOS DE OTRAS INSTITUCIONES EN LA LOGÍSTICA Y SUBMINISTRO DE MOBILIARIO.	17,248.03
5129	CONTRALORIA	REALIZACIÓN DE AUDITORÍAS INTERNAS A LAS DEPENDENCIAS MUNICIPALES DURANTE EL AÑO 2020	620.00
5129	DIRECCIÓN DE LIMPIA Y DISPOSICIÓN DE RESIDUOS	DOTACIÓN DE CONTENEDORES Y PAPELERAS DE BASURA EN LAS COLONIAS.	2,129.00
5129	DIRECCION GENERAL DE ADMINISTRACION	PROVISIÓN DE LOS SERVICIOS BÁSICOS, EL MANTENIMIENTO Y LA CONSERVACIÓN DE LAS INSTALACIONES DE PRESIDENCIA MUNICIPAL DE TULANCINGO DE BRAVO	31,500.69
5129	DIRECCION GENERAL DE ADMINISTRACION	SUMINISTRO EN TIEMPO Y FORMA LOS BIENES, SERVICIOS Y MATERIALES ADQUIRIDOS POR LA ADMINISTRACIÓN PARA EL DESEMPEÑO DE LAS ACTIVIDADES DE CADA UNA DE LAS UNIDADES ADMINISTRATIVAS.	27,323.78
5129	SECRETARIA DE SEGURIDAD CIUDADANA	ATENCIÓN DE SOLICITUDES DE LOS CIUDADANOS	136,515.70
5129	DIRECCIÓN DE LICENCIAS Y PERMISOS	INSPECCIÓN DE LAS DISTINTAS ACCIONES URBANAS REALIZADAS O SOLICITUDES POR LA CIUDADANÍA.	443.00
5129	DIRECCION DE ARCHIVO MUNICIPAL	FACILITAR LA CONSULTA Y ACCESO DE LA INFORMACIÓN DOCUMENTAL SOLICITADA POR EL ÁREA GENERADORA Y DE LOS CIUDADANOS A LOS ACERVOS DOCUMENTALES RESGUARDADOS.	1,392.00
5129	DIRECCIÓN DE OBRAS PÚBLICAS	EJECUCIÓN Y SUPERVISIÓN DE OBRAS DE INFRAESTRUCTURA	13,420.00
5129	DIRECCIÓN DE PROTECCIÓN CIVIL	PARQUE VEHICULAR REHABILITADO	60,116.00
5129	JEFATURA DE BIBLIOTECAS	REALIZACIÓN DE ACTIVIDADES DE FOMENTO A LA LECTURA QUE PERMITAN A LA POBLACIÓN INTERESADA ADQUIRIR O MEJORAR SUS HABILIDADES LECTORAS	1,792.57
5129	OFICINA DE IMPUESTO PREDIAL	REALIZACIÓN OPORTUNA DE CAJAS MÓVILES	685.00
5129	SECRETARIA DE DESARROLLO HUMANO Y SOCIAL	OPTIMIZACIÓN DEL SEGUIMIENTO A PETICIONES DE CIUDADANOS INTERESADOS EN OBTENER UN BENEFICIO DE LOS SERVICIOS PÚBLICOS	10,317.98

		OTORGADOS POR LA SECRETARÍA DHS- ASÍ COMO OPTIMIZACIÓN DE LOS MÉTODOS DE TRABAJO PARA ALCANZAR LAS METAS PROYECTADAS DE LAS DEPENDENCIAS	
5129	DIRECCIÓN DE OBRAS PÚBLICAS	VALIDACIONES DE RECURSOS PARA OBRA PÚBLICA	17,809.00
5129	DIRECCIÓN DE TRÁNSITO Y VIALIDAD	MANTENIMIENTO A LA SEÑALIZACIÓN DE TRÁNSITO	477.50
5129	DIRECCION DE REGLAMENTOS Y ESPECTACULOS	Atención de reportes ciudadanos de establecimientos comerciales e industriales que incumplan con las normativas federales, estatales y municipales.	13,606.00
5129	INSTANCIA DE LA MUJER	REALIZACIÓN DE PLÁTICAS DE SENSIBILIZACIÓN LLEVADAS ANTE LA CIUDADANÍA EN DIFERENTES LUGARES DEL MUNICIPIO.	445.21
5129	DIRECCIÓN DE EGRESOS	CONTROL DEL GASTO PRESUPUESTAL DE COMBUSTIBLES Y LUBRICANTES	330.00
5129	AYUNTAMIENTO	REALIZACIÓN DE SESIONES ORDINARIAS Y EXTRAORDINARIAS POR LA H. ASAMBLEA MUNICIPAL	82,002.94
5129	DIRECCIÓN DE ZOOLOGICO MUNICIPAL	MEJORA EN LA INFRAESTRUCTURA DEL PARQUE ZOOLOGICO MUNICIPAL NICOLÁS BRAVO.	390.00
5129	DIRECCIÓN DE PLANEACIÓN Y MOVILIDAD URBANA	Elaborar la propuesta de obras para ser presentada en la sesión ordinaria del COPLADEM derivada de las peticiones ciudadanas	18,175.99
5129	DIRECCIÓN DE SEGURIDAD PÚBLICA	MANTENIMIENTO ADECUADO A LAS INFRAESTRUCTURAS (OFICINAS, SUBCOMANDANTICAS)	26,577.39
5129	SECRETARIA PARTICULAR	ATENCIÓN A LA CIUDADANÍA POR PARTE DE LA ENCARGADA DEL DESPACHO DEL C. PRESIDENTE	4,132.00
5129	JEFATURA DE MUSEOS	MODERNIZACIÓN DE INTERVENCIONES MUSEOGRÁFICAS PARA LA CONSERVACIÓN Y DIFUSIÓN DEL PATRIMONIO CULTURAL, INCREMENTANDO LAS VISITAS EN LOS MUSEOS DE TULANCINGO.	483.21
5129	SECRETARIA DE LA TESORERIA Y ADMINISTRACION	CUMPLIR EL PAGO OTROS REQUERIMIENTOS FINANCIEROS	100.00
5129	DIRECCION DE REGLAMENTOS Y ESPECTACULOS	REGULARIZACIÓN DE ESTABLECIMIENTOS COMERCIALES E INDUSTRIALES MEDIANTE VISITAS DE VERIFICACIÓN, OTORGAMIENTO DE PLACAS Y/O LICENCIAS DE FUNCIONAMIENTO.	30,496.00
TOTAL			6,081,422.36

SERVICIOS GENERALES

SERVICIOS BASICOS

CUENTA	NOMBRE	DESCRIPCIÓN	SALDO
5131	OFICINA DE CEAVIF	ATENCIÓN PROFESIONALIZADA A LA CIUDADANÍA VÍCTIMAS DE VIOLENCIA FAMILIAR CON LA FINALIDAD DE AYUDAR A MEJORAR LA CONVIVENCIA SOCIAL.	1,729.80

MUNICIPIO DE TULANCINGO DE BRAVO

Notas del Estado Financiero- LDF

DEL 01/01/2020 AL 31/12/2020



PRESIDENCIA MUNICIPAL
TULANCINGO DE BRAVO, HGO.



5131	DIRECCIÓN DE RASTRO MUNICIPAL	ESTABLECIMIENTO DE BUENAS PRÁCTICAS PECUARIOS Y DE MANUFACTURA EN EL SACRIFICIO DE GANADO.	153,656.68
5131	DIRECCIÓN DE DESARROLLO COMUNITARIO	Comedores Comunitarios	3,985.92
5131	DIRECCION GENERAL DE ADMINISTRACION	PROVISIÓN DE LOS SERVICIOS BÁSICOS, EL MANTENIMIENTO Y LA CONSERVACIÓN DE LAS INSTALACIONES DE PRESIDENCIA MUNICIPAL DE TULANCINGO DE BRAVO	1,140,607.83
5131	SECRETARIA DE LA TESORERIA Y ADMINISTRACION	CUMPLIR EL PAGO OTROS REQUERIMIENTOS FINANCIEROS	2,096.11
5131	DIRECCIÓN DE SEGURIDAD PÚBLICA	RECORRIDOS DE INSPECCIÓN Y VIGILANCIA OPORTUNOS	28,839,220.51
5131	UNIDAD DEPORTIVA MUNICIPAL	REPARACIÓN Y MANTENIMIENTO DE LAS INSTALACIONES DE LA UNIDAD DEPORTIVA "JAVIER ROJO GÓMEZ" PARA MEJORAR LA IMAGEN Y SERVICIOS DEPORTIVOS.	2,730.00
5131	SECRETARIA PARTICULAR	ATENCIÓN A LA CIUDADANÍA POR PARTE DE LA ENCARGADA DEL DESPACHO DEL C. PRESIDENTE	286.71
5131	DIRECCION JURIDICA	ATENCIÓN A LAS PROBLEMÁTICAS JURÍDICAS DE LA POBLACIÓN Y DE LAS DEPENDENCIAS QUE CONFORMAN LA ADMINISTRACIÓN MUNICIPAL ACORDE A LO ESTABLECIDO EN LAS LEYES	246.67
5131	DIRECCIÓN DE CONTABILIDAD	INTEGRACIÓN Y RENDICIÓN DE LA CUENTA PUBLICA MUNICIPAL ANTE LA AUDITORIA SUPERIOR DEL ESTADO DE HIDALGO	1,533.76
TOTAL			30,146,093.98

SERVICIOS DE ARRENDAMIENTO

CUENTA	NOMBRE	DESCRIPCIÓN	SALDO
5132	OFICINA DE IMPUESTO PREDIAL	REALIZACIÓN OPORTUNA DE CAJAS MÓVILES	127,600.00
5132	UNIDAD DEPORTIVA MUNICIPAL	REPARACIÓN Y MANTENIMIENTO DE LAS INSTALACIONES DE LA UNIDAD DEPORTIVA "JAVIER ROJO GÓMEZ" PARA MEJORAR LA IMAGEN Y SERVICIOS DEPORTIVOS.	2,640.00
5132	DIRECCIÓN DE ÁREA DE INFORMÁTICA	MEJORA DE TECNOLOGÍAS INNOVADORAS Y SISTEMAS COMPUTACIONALES QUE PERMITAN AMPLIAR LA COBERTURA Y ALCANCE DE LA INFORMACIÓN Y COMUNICACIÓN	226,523.29
5132	DIRECCION GENERAL DE ADMINISTRACION	SUMINISTRO EN TIEMPO Y FORMA LOS BIENES, SERVICIOS Y MATERIALES ADQUIRIDOS POR LA ADMINISTRACIÓN PARA EL DESEMPEÑO DE LAS ACTIVIDADES DE CADA UNA DE LAS UNIDADES ADMINISTRATIVAS.	1,725,869.26
5132	DIRECCIÓN DE DESARROLLO RURAL	CONTINUAR CON EL ESTABLECIMIENTO DE PARCELAS DEMOSTRATIVAS DE MAÍZ, GIRASOL FORRAJERO, AVENA EBO Y TRITICALE DE ALTA CALIDAD.	3,500.00
5132	INSTANCIA DE LA MUJER	REALIZACIÓN DE PLÁTICAS DE SENSIBILIZACIÓN LLEVADAS ANTE LA CIUDADANÍA EN DIFERENTES LUGARES DEL MUNICIPIO.	800.00

MUNICIPIO DE TULANCINGO DE BRAVO

Notas del Estado Financiero- LDF

DEL 01/01/2020 AL 31/12/2020



PRESIDENCIA MUNICIPAL
TULANCINGO DE BRAVO, HGO.



5132	DIRECCIÓN DE LIMPIA Y DISPOSICIÓN DE RESIDUOS	REHABILITACIÓN Y MANTENIMIENTO DE VIALIDADES Y CAMINOS RURALES E INMUEBLES DE USO PÚBLICO EN EL MUNICIPIO, VALIDACIONES DE PETICIONES Y/O ACCIONES SOLICITADAS	37,120.00
5132	SECRETARIA PARTICULAR	MANTENER BUENA RELACIÓN CON AUTORIDADES FEDERALES, ESTATALES, ASOCIACIONES Y ORGANIZACIONES PÚBLICAS Y PRIVADAS	370,460.64
5132	DIRECCIÓN DE LIMPIA Y DISPOSICIÓN DE RESIDUOS	MEJORA EN LAS RUTAS DE RECOLECCIÓN DE RESIDUOS SÓLIDOS URBANOS.	691,399.99
5132	DIRECCIÓN DE ÁREA DE RECURSOS HUMANOS	CONTROL Y ADMINISTRACIÓN DEL PERSONAL QUE LABORA DENTRO DE LA ADMINISTRACIÓN PÚBLICA MUNICIPAL.	19,050.00
5132	JEFATURA DE PARQUES Y JARDINES	MEJORA EN LAS RUTAS DE RECOLECCIÓN DE RESIDUOS SÓLIDOS URBANOS.	23,200.00
5132	ATENCION AP, C Y POBLACION INDIGENA	REALIZACIÓN DE ACTIVIDADES QUE FOMENTEN Y PRESERVEN LA CULTURA DE LOS PUEBLOS INDÍGENAS	2,900.00
5132	DIRECCIÓN DE DESARROLLO COMERCIAL	INCREMENTAR LA DERRAME ECONÓMICA GENERADA EN EVENTOS DE DIFUSIÓN Y PROMOCIÓN PARA PRODUCTORES LOCALES	134,368.00
5132	DIRECCIÓN DE FOMENTO INDUSTRIAL	INCREMENTAR LA DERRAME ECONÓMICA GENERADA EN EVENTOS DE DIFUSIÓN Y PROMOCIÓN PARA PRODUCTORES LOCALES	69,397.70
5132	DIRECCIÓN DE SEGURIDAD PÚBLICA	INFRACTORES DETENIDOS Y A DISPOSICIÓN POR DENUNCIA CIUDADANA	2,300.00
5132	DIRECCION DE EVALUACIÓN Y SEGUIMIENTO	REALIZACIÓN DE VISITAS PARA CONVOCAR Y FOMENTAR LA PARTICIPACIÓN CIUDADANA EN LOS DIVERSOS EVENTOS Y AUDIENCIAS PUBLICAS	2,750.00
5132	DIRECCIÓN DE TURISMO	CONTINUAR CON LA REALIZACIÓN DE EVENTOS TURÍSTICOS QUE RESALTEN LOS ATRACTIVOS CULTURALES, NATURALES Y GASTRONÓMICOS DEL MUNICIPIO	3,700.01
5132	DIRECCIÓN DE OBRAS PÚBLICAS	REHABILITACIÓN Y MANTENIMIENTO DE VIALIDADES Y CAMINOS RURALES E INMUEBLES DE USO PÚBLICO EN EL MUNICIPIO, VALIDACIONES DE PETICIONES Y/O ACCIONES SOLICITADAS	417,599.72
5132	DIRECCIÓN DE INGRESOS	ATENCIÓN OPORTUNA AL CIUDADANO	16,063.68
TOTAL			3,877,242.29

SERVICIOS PROFESIONALES, CIENTIFICOS Y TECNICOS Y OTROS SERVICIOS

CUENTA	NOMBRE	DESCRIPCIÓN	SALDO
5133	OFICINA DE ENLACE CON LA SECRETARIA DE RELACIONES EXTERIORES	REALIZACIÓN DE LA GESTIÓN PARA LA EMISIÓN Y ENTREGA DEL PASAPORTE QUE SOLICITE EL USUARIO	459,497.88
5133	AYUNTAMIENTO	REALIZACIÓN DE SESIONES ORDINARIAS Y EXTRAORDINARIAS POR LA H. ASAMBLEA MUNICIPAL	123,917.00



MUNICIPIO DE TULANCINGO DE BRAVO

Notas del Estado Financiero- LDF

DEL 01/01/2020 AL 31/12/2020



5133	DIRECCIÓN DE PREVENCIÓN DEL DELITO	INTEGRACIÓN DE REDES VECINALES	2,558.40
5133	DIRECCIÓN DE PROTECCIÓN CIVIL	BRINDAR ATENCIÓN OPORTUNA DE SERVICIOS DE EMERGENCIA	16,967.71
5133	DIRECCIÓN DE DESARROLLO COMUNITARIO	Ejecución de cursos de capacitación para el trabajo y talleres de sensibilización para beneficio económico, laboral y social de los usuarios de los centros de desarrollo comunitario y parques recreativos.	255.20
5133	SECRETARIA DESARROLLO URBANO, OBRAS PÚBLICAS Y MEDIO AMBIENTE	Atención y participación democrática de la ciudadanía y la sociedad civil organizada en materia de desarrollo Urbano, para generar acuerdos que sean de beneficio colectivo.	1,740.00
5133	DIRECCIÓN DE ORDENAMIENTO TERRITORIAL Y AGRARIO	ASESORAMIENTO Y/O GESTIÓN A POSEEDORES DE PREDIOS IRREGULARES.	777.20
5133	DIRECCION DEL REGISTRO DEL ESTADO FAMILIAR	EXPEDICIÓN DE ACTAS Y CONSTANCIAS CERTIFICADAS DE LOS ACTOS QUE OBRAN EN EL ARCHIVO DE ESTA OFICIALÍA QUE DAN CERTEZA JURÍDICA DE IDENTIDAD SOLICITADOS POR LA CIUDADANÍA	22,021.44
5133	OFICINA DE TRASLADO DE DOMINIO	ELABORACIÓN OPORTUNA DE TRASLADO DE DOMINIO	4,107.20
5133	DIRECCIÓN DE PLANEACIÓN Y MOVILIDAD URBANA	REVISIÓN DE LA ACTUALIZACIÓN DEL PROGRAMA MUNICIPAL DE DESARROLLO URBANO DE TULANCINGO DE BRAVO Y ORDENAMIENTO TERRITORIAL Y EL PROGRAMA DEL CENTRO DE POBLACIÓN DE TULANCINGO DE BRAVO.	278.40
5133	DIRECCIÓN DE OBRAS PÚBLICAS	EJECUCIÓN Y SUPERVISIÓN DE OBRAS DE INFRAESTRUCTURA	98,374.32
5133	DIRECCIÓN DE RASTRO MUNICIPAL	ESTABLECIMIENTO DE BUENAS PRÁCTICAS PECUARIOS Y DE MANUFACTURA EN EL SACRIFICIO DE GANADO.	8,804.40
5133	JEFATURA DE BIBLIOTECAS	REALIZACIÓN DE ACTIVIDADES BIBLIOTECARIAS (FORMATIVAS COMPLEMENTARIAS)	54.72
5133	DIRECCIÓN DE CULTURA FÍSICA Y RECREACIÓN	PROMOCIÓN DE EVENTOS DEPORTIVOS EN ESPACIOS PÚBLICOS Y EN LAS INSTALACIONES DE LA UNIDAD DEPORTIVA PARA ATRAER MAYOR ASISTENCIA DE LA CIUDADANÍA.	3,704.24
5133	DIRECCIÓN DE EDUCACIÓN	IMPARTICIÓN DE PLÁTICAS, TALLERES Y CAPACITACIONES PARA LA COMUNIDAD ESTUDIANTIL	2,184.00
5133	DIRECCIÓN DE FOMENTO INDUSTRIAL	INCREMENTAR LA DERRAME ECONÓMICA GENERADA EN EVENTOS DE DIFUSIÓN Y PROMOCIÓN PARA PRODUCTORES LOCALES	5,009.55
5133	DIRECCION DE CONCILIADOR MUNICIPAL	ELABORACIÓN DE ACTAS INFORMATIVAS Y CONSTANCIAS DIVERSAS	6,155.97
5133	DIRECCIÓN DE DESARROLLO COMERCIAL	CONTINUAR CON LA PROMOCIÓN A TRAVÉS DE FERIAS Y DÍAS POR EL EMPLEO LAS PLAZAS VACANTES DISPONIBLES PARA FOMENTAR LA VINCULACIÓN LABORAL.	8,782.00
5133	DIRECCIÓN DE TURISMO	GESTIONAR ANTE INSTITUCIONES PÚBLICAS Y/O PRIVADAS EL DISEÑO PROYECTOS TURÍSTICOS SUSTENTABLES SUSCEPTIBLES DE SER IMPLEMENTADOS EN EL MUNICIPIO.	6,830.04

MUNICIPIO DE TULANCINGO DE BRAVO

Notas del Estado Financiero- LDF

DEL 01/01/2020 AL 31/12/2020

PRESIDENCIA MUNICIPAL
TULANCINGO DE BRAVO, HGO.

5133	DIRECCION DE REGLAMENTOS Y ESPECTACULOS	Realización de inspecciones para vigilar y regular el comercio ambulante dentro de la periferia del municipio de TULANCINGO.	54,104.20
5133	DIRECCIÓN DE SANIDAD MUNICIPAL	ACERCAMIENTO DE SERVICIOS DE SALUD EN LOCALIDADES, EN BENEFICIO DE GRUPOS VULNERABLES EN CUANTO A ATENCIÓN MEDICA (OPTOMETRÍA, DENTAL, GINECOLÓGICA, INMUNIZACIONES, ESTERILIZACIÓN CANINA Y FELINA, OTRAS), MEDIANTE CAMPAÑAS, BRIGADAS Y JORNADAS DE SALUD	17,048.80
5133	CONTRALORIA	REALIZACIÓN DE AUDITORÍAS INTERNAS A LAS DEPENDENCIAS MUNICIPALES DURANTE EL AÑO 2020	932.80
5133	DIRECCIÓN DE CONTABILIDAD	INTEGRACIÓN Y RENDICIÓN DE LA CUENTA PUBLICA MUNICIPAL ANTE LA AUDITORIA SUPERIOR DEL ESTADO DE HIDALGO	788,094.10
5133	DIRECCIÓN DE PANTEONES MUNICIPALES	MEJORA EN LA INFRAESTRUCTURA DE LOS PANTEONES MUNICIPALES.	4,345.40
5133	DIRECCIÓN DE OBRAS PÚBLICAS	Elaborar la propuesta de obras para ser presentada en la sesión ordinaria del COPLADEM derivada de las peticiones ciudadanas	34,800.00
5133	OFICINA DE IMPUESTO PREDIAL	REALIZACIÓN OPORTUNA DE CAJAS MÓVILES	652.00
5133	DIRECCIÓN DE ZOOLOGICO MUNICIPAL	INFORMACIÓN A LA CIUDADANÍA SOBRE EL CUIDADO DE LOS ANIMALES DEL ZOOLOGICO	1,814.98
5133	DIRECCIÓN DE MEDIO AMBIENTE	ATENCIÓN A LAS DENUNCIAS CIUDADANAS POR DETERIORO AMBIENTAL EN MUNICIPIO DE TULANCINGO	3,161.00
5133	ATENCION AP, C Y POBLACION INDIGENA	GESTIÓN DE PROYECTOS ANTE LOS TRES NIVELES DE GOBIERNO EN BENEFICIO A LA POBLACIÓN INDÍGENA	1,230.00
5133	DIRECCION GENERAL DE ADMINISTRACION	SUMINISTRO EN TIEMPO Y FORMA LOS BIENES, SERVICIOS Y MATERIALES ADQUIRIDOS POR LA ADMINISTRACIÓN PARA EL DESEMPEÑO DE LAS ACTIVIDADES DE CADA UNA DE LAS UNIDADES ADMINISTRATIVAS.	406,927.98
5133	INSTANCIA DE LA MUJER	CONMEMORIZACIÓN DE DÍAS INTERNACIONALES A FAVOR DE LA MUJER "8 DE MARZO Y 25 DE NOVIEMBRE".	1,902.40
5133	DIRECCIÓN DE LIMPIA Y DISPOSICIÓN DE RESIDUOS	MEJORA EN LAS RUTAS DE RECOLECCIÓN DE RESIDUOS SÓLIDOS URBANOS.	24,088.39
5133	DIRECCIÓN DE SEGURIDAD PÚBLICA	INFRACTORES DETENIDOS Y A DISPOSICIÓN POR DENUNCIA CIUDADANA	52,713.98
5133	OFICINA DE CATASTRO	ELABORACIÓN OPORTUNA DE AVALÚOS CATASTRALES	5,430,946.00
5133	DIRECCIÓN DE LICENCIAS Y PERMISOS	INSPECCIÓN DE LAS DISTINTAS ACCIONES URBANAS REALIZADAS O SOLICITUDES POR LA CIUDADANÍA.	38,535.48
5133	OFICINA DE IMPUESTO PREDIAL	CONTRIBUYENTES CUMPLIDOS EN EL IMPUESTO PREDIAL GRATIFICADOS OPORTUNAMENTE	83,201.34
5133	DIRECCION DE COMUNICACIÓN SOCIAL	4.1 DIFUSIÓN DE LOS PROGRAMAS Y/O EVENTOS QUE REALIZA LA ADMINISTRACIÓN PÚBLICA MEDIANTE LA EMISIÓN DE BOLETINES, GACETA MUNICIPAL, REDES SOCIALES, CÁPSULAS	194,601.11

MUNICIPIO DE TULANCINGO DE BRAVO

Notas del Estado Financiero- LDF

DEL 01/01/2020 AL 31/12/2020



PRESIDENCIA MUNICIPAL
TULANCINGO DE BRAVO, HGO.



		INFORMATIVAS, FIRMA DE CONVENIOS CON MEDIOS DE COMUNICACIÓN Y SÍNTESIS DE PRENSA.	
5133	DIRECCION DE ARCHIVO MUNICIPAL	PUBLICAR LAS ACTIVIDADES DE LA CARTELERA DEL PROGRAMA CORREDOR CULTURAL Y LAS ACTIVIDADES INTERNAS DEL ARCHIVO MUNICIPAL PARA PROMOVER LA PARTICIPACIÓN CIUDADANA Y REFRENDAR EL SENTIDO DE IDENTIDAD CULTURAL DE LOS HABITANTES DE TULANCINGO.	1,862.00
5133	DIRECCIÓN DE TURISMO	CONTINUAR CON LA REALIZACIÓN DE RECORRIDOS EN SITIOS TURÍSTICOS DEL MUNICIPIO.	11,936.79
5133	SECRETARIA PARTICULAR	ATENCIÓN A LA CIUDADANÍA POR PARTE DE LA ENCARGADA DEL DESPACHO DEL C. PRESIDENTE	6,994.66
5133	UNIDAD DEPORTIVA MUNICIPAL	REPARACIÓN Y MANTENIMIENTO DE LAS INSTALACIONES DE LA UNIDAD DEPORTIVA "JAVIER ROJO GÓMEZ" PARA MEJORAR LA IMAGEN Y SERVICIOS DEPORTIVOS.	4,276.69
5133	SECRETARIA DE SEGURIDAD CIUDADANA	ATENCIÓN DE SOLICITUDES DE LOS CIUDADANOS	513.00
5133	DIRECCIÓN DE INGRESOS	REVISIÓN OPORTUNA DE LOS INGRESOS GENERADOS POR LAS ÁREAS COMPETENTES	58,000.00
5133	INSTANCIA DE LA JUVENTUD	IMPLEMENTACIÓN DE EVENTOS DEPORTIVOS Y CULTURALES JUVENILES EN TULANCINGO QUE LES PERMITA EXPRESARSE.	3,689.27
5133	DIRECCIÓN DE ÁREA DE RECURSOS HUMANOS	CAPACITACIONES A LOS SERVIDORES PÚBLICOS QUE LES PERMITA PROFESIONALIZARSE EN LA ATENCIÓN Y E SERVICIO PRESTADO A LA CIUDADANÍA DEL MUNICIPIO	117,770.00
5133	DIRECCIÓN DE ÁREA DE INFORMÁTICA	MEJORA DE TECNOLOGÍAS INNOVADORAS Y SISTEMAS COMPUTACIONALES QUE PERMITAN AMPLIAR LA COBERTURA Y ALCANCE DE LA INFORMACIÓN Y COMUNICACIÓN	37,644.01
5133	SUBSEMUN (FORTASEG)	CANTIDAD DE ELEMENTOS EQUIPADOS	16,800.00
5133	DIRECCIÓN DE ÁREA DE RECURSOS HUMANOS	CONTROL Y ADMINISTRACIÓN DEL PERSONAL QUE LABORA DENTRO DE LA ADMINISTRACIÓN PÚBLICA MUNICIPAL.	12,935.40
5133	MEJORA REGULATORIA	REALIZACIÓN DE REGULACIONES CON CALIDAD EMITIDAS A NIVEL MUNICIPAL, MEDIANTE LOS ANÁLISIS DE IMPACTO REGULATORIO EX¿ANTE Y EX¿POST LOS CUALES PERMITEN GARANTIZAR MAYORES BENEFICIOS QUE COSTOS PARA LA SOCIEDAD, UTILIZANDO MEDIOS ELECTRONICOS PARA SIMPLIFICAR EL PROCESO DEL ANÁLISIS	10,426.00
5133	DIRECCIÓN DE TRÁNSITO Y VIALIDAD	CANTIDAD DE VEHÍCULOS RETIRADOS	19,799.80
5133	DIRECCIÓN DE MANTENIMIENTO URBANO	MEJORA DE LAS LUMINARIAS PÚBLICAS	739.00
5133	SECRETARIA DE LA TESORERIA Y ADMINISTRACION	CUMPLIR EL PAGO OTROS REQUERIMIENTOS FINANCIEROS	4,924.53
5133	SECRETARIA PARTICULAR	MANTENER BUENA RELACIÓN CON AUTORIDADES FEDERALES, ESTATALES, ASOCIACIONES Y ORGANIZACIONES PÚBLICAS Y	6,062,176.40

MUNICIPIO DE TULANCINGO DE BRAVO

Notas del Estado Financiero- LDF

DEL 01/01/2020 AL 31/12/2020



		PRIVADAS	
5133	DIRECCIÓN DE EGRESOS	CONTROL DEL GASTO PRESUPUESTAL DE COMBUSTIBLES Y LUBRICANTES	3,880.20
5133	SECRETARIA DE DESARROLLO HUMANO Y SOCIAL	OPTIMIZACIÓN DEL SEGUIMIENTO A PETICIONES DE CIUDADANOS INTERESADOS EN OBTENER UN BENEFICIO DE LOS SERVICIOS PÚBLICOS OTORGADOS POR LA SECRETARÍA DHS- ASÍ COMO OPTIMIZACIÓN DE LOS MÉTODOS DE TRABAJO PARA ALCANZAR LAS METAS PROYECTADAS DE LAS DEPENDENCIAS	2,486.99
5133	DIRECCIÓN CULTURA	REALIZACIÓN DE EVENTOS ARTÍSTICO-CULTURALES QUE PROMUEVAN LA RECREACIÓN Y FORTALEZCAN LA IDENTIDAD DE LA CIUDADANÍA	3,551.01
5133	SUBSEMUN (FORTASEG)	IMPLEMENTACIÓN DE CURSOS Y/O CAPACITACIONES	3,430,580.26
5133	DIRECCION JURIDICA	ATENCIÓN A LAS PROBLEMÁTICAS JURÍDICAS DE LA POBLACIÓN Y DE LAS DEPENDENCIAS QUE CONFORMAN LA ADMINISTRACIÓN MUNICIPAL ACORDE A LO ESTABLECIDO EN LAS LEYES	217,904.86
5133	DIRECCIÓN DE ÁREA DE RECURSOS HUMANOS	ELABORACIÓN (REGISTRO, PROCESAMIENTO Y CONTROL) DE LA NÓMINA DEL PERSONAL QUE LABORA EN LA ADMINISTRACIÓN PÚBLICA MUNICIPAL	2,204.00
5133	DIRECCIÓN DE DESARROLLO RURAL	CONTINUAR CON EL ESTABLECIMIENTO DE PARCELAS DEMOSTRATIVAS DE MAÍZ, GIRASOL FORRAJERO, AVENA EBO Y TRITICALE DE ALTA CALIDAD.	9,860.00
5133	INSTANCIA DE LA MUJER	REALIZACIÓN DE PLÁTICAS DE SENSIBILIZACIÓN LLEVADAS ANTE LA CIUDADANÍA EN DIFERENTES LUGARES DEL MUNICIPIO.	1,740.00
5133	DIRECCIÓN DE MERCADOS Y CENTROS DE ABASTO	CONTROL DE VENEDORES AMBULANTES EN EL MUNICIPIO.	11,096.24
5133	DIRECCIÓN DE PROTECCIÓN CIVIL	IMPLEMENTACIÓN DE CAPACITACIÓN PARA MEJORAR LA ATENCIÓN DE EMERGENCIAS	652.00
5133	DIRECCIÓN DE DESARROLLO RURAL	DIFUNDIR CAMPAÑAS DE VACUNACIÓN EN EL SECTOR PECUARIO.	2,882.60
5133	DIRECCIÓN DE SEGURIDAD PÚBLICA	REUNIONES VECINALES EFECTUADAS	396,000.00
5133	DOCUMENTOS Y CERTIFICACIONES OFICIALES	EXPEDICIÓN DE CONSTANCIAS DE RESIDENCIA, ORIGEN, DOMICILIO, MODO HONESTO DE VIVIR	371.20
TOTAL			18,364,816.54

SERVICIOS FINANCIEROS, BANCARIOS Y COMERCIALES

CUENTA	NOMBRE	DESCRIPCIÓN	SALDO
5134	SECRETARIA DE LA TESORERIA Y ADMINISTRACION	CUMPLIR EL PAGO OTROS REQUERIMIENTOS FINANCIEROS	6,023.95
5134	DIRECCIÓN DE OBRAS PÚBLICAS	EJECUCIÓN Y SUPERVISIÓN DE OBRAS DE INFRAESTRUCTURA	348,000.00
5134	DIRECCION GENERAL DE ADMINISTRACION	SUMINISTRO EN TIEMPO Y FORMA LOS BIENES, SERVICIOS Y MATERIALES ADQUIRIDOS POR LA	258,464.79

		ADMINISTRACIÓN PARA EL DESEMPEÑO DE LAS ACTIVIDADES DE CADA UNA DE LAS UNIDADES ADMINISTRATIVAS.	
5134	DIRECCIÓN DE INGRESOS	REVISIÓN OPORTUNA DE LOS INGRESOS GENERADOS POR LAS ÁREAS COMPETENTES	620,063.80
5134	SECRETARIA PARTICULAR	MANTENER BUENA RELACIÓN CON AUTORIDADES FEDERALES, ESTATALES, ASOCIACIONES Y ORGANIZACIONES PÚBLICAS Y PRIVADAS	1,691.40
5134	DIRECCIÓN DE LIMPIA Y DISPOSICIÓN DE RESIDUOS	MEJORA EN LAS RUTAS DE RECOLECCIÓN DE RESIDUOS SÓLIDOS URBANOS.	507,384.00
5134	DIRECCIÓN CULTURA	REALIZACIÓN DE EVENTOS ARTÍSTICO-CULTURALES QUE PROMUEVAN LA RECREACIÓN Y FORTALEZCAN LA IDENTIDAD DE LA CIUDADANÍA	18,560.00
TOTAL			1,760,187.94

SERVICIOS DE INSTALACION, REPARACION, MANTENIMIENTO Y CONSERVACION

CUENTA	NOMBRE	DESCRIPCIÓN	SALDO
5135	DIRECCIÓN DE SEGURIDAD PÚBLICA	OPERATIVOS EN EL TRANSPORTE PÚBLICO Y RECUPERACIÓN DE VEHÍCULOS.	861,643.59
5135	DIRECCIÓN DE LIMPIA Y DISPOSICIÓN DE RESIDUOS	MEJORA DEL ESTADO MECÁNICO DEL PARQUE VEHICULAR.	2,245,658.89
5135	DIRECCIÓN DE MERCADOS Y CENTROS DE ABASTO	GENERACIÓN DE UN MEJOR PROCESO DE LIMPIEZA EN LOS MERCADOS.	17,400.00
5135	JEFATURA DE BIBLIOTECAS	REALIZACIÓN DE ACTIVIDADES DE FOMENTO A LA LECTURA QUE PERMITAN A LA POBLACIÓN INTERESADA ADQUIRIR O MEJORAR SUS HABILIDADES LECTORAS	1,740.00
5135	INSTANCIA DE LA MUJER	REALIZACIÓN DE PLÁTICAS DE SENSIBILIZACIÓN LLEVADAS ANTE LA CIUDADANÍA EN DIFERENTES LUGARES DEL MUNICIPIO.	2,000.00
5135	DIRECCION DE AREA DE LOGISTICA Y EVENTOS ESPECIALES	ATENCIÓN DE EVENTOS INSTITUCIONALES, MUNICIPALES Y EXTERNOS DE OTRAS INSTITUCIONES EN LA LOGÍSTICA Y SUBMINISTRO DE MOBILIARIO.	3,968.20
5135	DIRECCIÓN DE MEDIO AMBIENTE	Reforestar y forestar escuelas, ejidos, jardines comunitarios y espacios públicos dentro del municipio.	2,172.00
5135	UNIDAD DEPORTIVA MUNICIPAL	REPARACIÓN Y MANTENIMIENTO DE LAS INSTALACIONES DE LA UNIDAD DEPORTIVA "JAVIER ROJO GÓMEZ" PARA MEJORAR LA IMAGEN Y SERVICIOS DEPORTIVOS.	6,938.00
5135	DIRECCIÓN DE TRÁNSITO Y VIALIDAD	REALIZACIÓN DE OPERATIVOS ALCOHOLÍMETRO EN PUNTOS ESTRATÉGICOS	135,484.00
5135	DIRECCIÓN DE MANTENIMIENTO URBANO	MEJORA DE LAS LUMINARIAS PÚBLICAS	37,912.32
5135	DIRECCIÓN DE OBRAS PÚBLICAS	EJECUCIÓN Y SUPERVISIÓN DE OBRAS DE INFRAESTRUCTURA	106,710.79
5135	DIRECCIÓN DE ZOOLOGICO MUNICIPAL	MEJORA DE LOS ALBERGUES PARA EL HÁBITAT DE LAS ESPECIES ANIMALES DEL PARQUE ZOOLOGICO MUNICIPAL NICOLÁS BRAVO.	3,190.00

MUNICIPIO DE TULANCINGO DE BRAVO

Notas del Estado Financiero- LDF

DEL 01/01/2020 AL 31/12/2020



PRESIDENCIA MUNICIPAL
TULANCINGO DE BRAVO, HGO.



5135	DIRECCIÓN DE ÁREA DE INFORMÁTICA	MEJORA DE TECNOLOGÍAS INNOVADORAS Y SISTEMAS COMPUTACIONALES QUE PERMITAN AMPLIAR LA COBERTURA Y ALCANCE DE LA INFORMACIÓN Y COMUNICACIÓN	90,854.00
5135	SECRETARIA PARTICULAR	MANTENER BUENA RELACIÓN CON AUTORIDADES FEDERALES, ESTATALES, ASOCIACIONES Y ORGANIZACIONES PÚBLICAS Y PRIVADAS	29,432.63
5135	SECRETARIA DE SERVICIOS MUNICIPALES	CONTROL Y VERIFICACIÓN DE ACTIVIDADES PROGRAMADAS DE CADA DIRECCIÓN.	1,512.00
5135	SECRETARIA DESARROLLO URBANO, OBRAS PÚBLICAS Y MEDIO AMBIENTE	Atención y participación democrática de la ciudadanía y la sociedad civil organizada en materia de desarrollo Urbano, para generar acuerdos que sean de beneficio colectivo.	10,189.00
5135	DIRECCIÓN DE TRÁNSITO Y VIALIDAD	MANTENIMIENTO A LA SEÑALIZACIÓN DE TRÁNSITO	15,254.00
5135	JEFATURA DE PARQUES Y JARDINES	MEJORA EN EL MANTENIMIENTO Y REHABILITACIÓN DE ÁREAS VERDES	31,756.81
5135	SECRETARIA DE SEGURIDAD CIUDADANA	ATENCIÓN DE SOLICITUDES DE LOS CIUDADANOS	17,953.40
5135	DIRECCION GENERAL DE ADMINISTRACION	SUMINISTRO EN TIEMPO Y FORMA LOS BIENES, SERVICIOS Y MATERIALES ADQUIRIDOS POR LA ADMINISTRACIÓN PARA EL DESEMPEÑO DE LAS ACTIVIDADES DE CADA UNA DE LAS UNIDADES ADMINISTRATIVAS.	52,887.60
5135	SECRETARIA GENERAL MUNICIPAL	ATENCIÓN A LAS PETICIONES REALIZADAS POR LA CIUDADANÍA ANTE LA ADMINISTRACIÓN PUBLICA PARA DARLES RESPUESTA OPORTUNA	17,363.60
5135	DIRECCIÓN DE INGRESOS	ATENCIÓN OPORTUNA AL CIUDADANO	58.00
5135	DIRECCION DE EVALUACIÓN Y SEGUIMIENTO	REALIZACIÓN DE VISITAS PARA CONVOCAR Y FOMENTAR LA PARTICIPACIÓN CIUDADANA EN LOS DIVERSOS EVENTOS Y AUDIENCIAS PUBLICAS	12,689.00
5135	DIRECCIÓN DE ZOOLOGICO MUNICIPAL	MEJORA EN LA INFRAESTRUCTURA DEL PARQUE ZOOLOGICO MUNICIPAL NICOLÁS BRAVO.	2,500.00
5135	DEPARTAMENTO DE RECAUDACIÓN Y EJECUCIÓN FISCAL	REALIZACIÓN Y SEGUIMIENTO OPORTUNO DE APERCIBIMIENTOS Y REQUERIMIENTOS DE PAGO	5,730.40
5135	DIRECCION DE ARCHIVO MUNICIPAL	INTERVENIR LA INFRAESTRUCTURA DEL ARCHIVO MUNICIPAL EN APEGO A LA NORMATIVA VIGENTE, OPTIMIZAR LA CALIDAD DEL SERVICIO Y LOS PROCESOS DE GESTIÓN DOCUMENTAL.	6,855.60
5135	DIRECCIÓN DE OBRAS PÚBLICAS	VALIDACIONES DE RECURSOS PARA OBRA PÚBLICA	2,284.80
5135	DIRECCIÓN DE OBRAS PÚBLICAS	REHABILITACIÓN Y MANTENIMIENTO DE VIALIDADES Y CAMINOS RURALES E INMUEBLES DE USO PÚBLICO EN EL MUNICIPIO, VALIDACIONES DE PETICIONES Y/O ACCIONES SOLICITADAS	322,794.00
5135	DIRECCIÓN DE LICENCIAS Y PERMISOS	INSPECCIÓN DE LAS DISTINTAS ACCIONES URBANAS REALIZADAS O SOLICITUDES POR LA CIUDADANÍA.	11,136.00
5135	DIRECCIÓN DE CULTURA FÍSICA Y RECREACIÓN	REALIZACIÓN DE EVENTOS DEPORTIVOS PARA LA PARTICIPACIÓN DE LA CIUDADANÍA	1,250.00

MUNICIPIO DE TULANCINGO DE BRAVO

Notas del Estado Financiero- LDF

DEL 01/01/2020 AL 31/12/2020



PRESIDENCIA MUNICIPAL
TULANCINGO DE BRAVO, HGO.



		PROMOCIONANDO HÁBITOS QUE GENEREN UNA VIDA ACTIVA Y SALUDABLE.	
5135	DIRECCIÓN DE LIMPIA Y DISPOSICIÓN DE RESIDUOS	MEJORA EN LAS RUTAS DE RECOLECCIÓN DE RESIDUOS SÓLIDOS URBANOS.	10,722,854.22
5135	DIRECCIÓN DE EGRESOS	DAR SEGUIMIENTO AL GASTO DEL PRESUPUESTO DE EGRESOS MUNICIPAL AUTORIZADO.	32,820.60
5135	DIRECCION DE REGLAMENTOS Y ESPECTACULOS	Atención de reportes ciudadanos de establecimientos comerciales e industriales que incumplan con las normativas federales, estatales y municipales.	13,889.90
5135	OFICINA DE ENLACE CON LA SECRETARIA DE RELACIONES EXTERIORES	REALIZACIÓN DE LA GESTIÓN PARA LA EMISIÓN Y ENTREGA DEL PASAPORTE QUE SOLICITE EL USUARIO	4,849.99
5135	AYUNTAMIENTO	REALIZACIÓN DE SESIONES ORDINARIAS Y EXTRAORDINARIAS POR LA H. ASAMBLEA MUNICIPAL	155,887.80
5135	DIRECCIÓN DE PREVENCIÓN DEL DELITO	INTEGRACIÓN DE REDES VECINALES	11,737.19
5135	JEFATURA DE MUSEOS	RENOVACIÓN DE ACCIONES PARA LA CONSERVACIÓN Y DISFRUTE DEL PATRIMONIO CULTURAL EN LOS MUSEOS	22,804.40
5135	SECRETARIA DE FOMENTO ECONOMICO	COORDINAR, DIFUNDIR Y APOYAR TÉCNICAMENTE LAS ACTIVIDADES DE LAS DIRECCIONES DE LA SECRETARÍA DE FOMENTO ECONÓMICO.	5,985.60
5135	DIRECCIÓN DE RASTRO MUNICIPAL	OPTIMIZACIÓN DE LA INFRAESTRUCTURA DEL RASTRO.	90,512.00
5135	SECRETARIA DE LA TESORERIA Y ADMINISTRACION	CUMPLIR EL PAGO OTROS REQUERIMIENTOS FINANCIEROS	2,960.00
5135	DIRECCION DE COMUNICACIÓN SOCIAL	4.1 DIFUSIÓN DE LOS PROGRAMAS Y/O EVENTOS QUE REALIZA LA ADMINISTRACIÓN PÚBLICA MEDIANTE LA EMISIÓN DE BOLETINES, GACETA MUNICIPAL, REDES SOCIALES, CÁPSULAS INFORMATIVAS, FIRMA DE CONVENIOS CON MEDIOS DE COMUNICACIÓN Y SÍNTESIS DE PRENSA.	580.00
5135	SECRETARIA DE DESARROLLO HUMANO Y SOCIAL	OPTIMIZACIÓN DEL SEGUIMIENTO A PETICIONES DE CIUDADANOS INTERESADOS EN OBTENER UN BENEFICIO DE LOS SERVICIOS PÚBLICOS OTORGADOS POR LA SECRETARÍA DHS- ASÍ COMO OPTIMIZACIÓN DE LOS MÉTODOS DE TRABAJO PARA ALCANZAR LAS METAS PROYECTADAS DE LAS DEPENDENCIAS	27,553.01
5135	DIRECCIÓN DE SEGURIDAD PÚBLICA	RECORRIDOS DE INSPECCIÓN Y VIGILANCIA OPORTUNOS	28,640.48
5135	DIRECCIÓN DE MEDIO AMBIENTE	Realizar la inspección a nuevos giros comerciales y/o particulares que puedan emitir olores, gases, partículas sólidas o líquidas a la atmosfera, agua o suelo, para valorar los efectos negativos que estos puedan generar al medio ambiente.	6,066.80
5135	DIRECCIÓN DE CONTABILIDAD	INTEGRACIÓN Y RENDICIÓN DE LA CUENTA PUBLICA MUNICIPAL ANTE LA AUDITORIA SUPERIOR DEL ESTADO DE HIDALGO	16,936.00
5135	DIRECCION GENERAL DE ADMINISTRACION	PROVISIÓN DE LOS SERVICIOS BÁSICOS, EL	749,206.51

		MANTENIMIENTO Y LA CONSERVACIÓN DE LAS INSTALACIONES DE PRESIDENCIA MUNICIPAL DE TULANCINGO DE BRAVO	
5135	DIRECCIÓN DE TRÁNSITO Y VIALIDAD	EJECUCIÓN DEL REGLAMENTO DE TRÁNSITO GENERANDO INFRACCIONES	6,066.80
5135	DIRECCIÓN DE PLANEACIÓN Y MOVILIDAD URBANA	Elaborar la propuesta de obras para ser presentada en la sesión ordinaria del COPLADEM derivada de las peticiones ciudadanas	1,566.00
5135	DIRECCIÓN DE SEGURIDAD PÚBLICA	MANTENIMIENTO ADECUADO A LAS INFRAESTRUCTURAS (OFICINAS, SUBCOMANDANTICAS)	11,948.00
5135	SECRETARIA PARTICULAR	4.2 REALIZACIÓN DE PERIFONEO PARA INFORMAR A LA CIUDADANÍA DE LOS DIFERENTES PROGRAMAS, CAMPAÑAS, AUDIENCIAS PÚBLICAS QUE SE REALIZAN POR PARTE DE LAS DIFERENTES SECRETARIAS QUE CONFORMAN EL MUNICIPIO	13,920.00
5135	JEFATURA DE BIBLIOTECAS	GESTIONAR INTERVENCIONES PARA LA INFRAESTRUCTURA DE LAS BIBLIOTECAS	24,805.48
5135	DIRECCIÓN CULTURA	IMPLEMENTACIÓN DE NUEVAS ESCUELAS DE INICIACIÓN ARTÍSTICA PARA POTENCIALIZAR EL TALENTO DEL CIUDADANO	9,454.00
TOTAL			16,018,363.41

SERVICIOS DE COMUNICACION SOCIAL Y PUBLICIDAD

CUENTA	NOMBRE	DESCRIPCIÓN	SALDO
5136	DIRECCION DE COMUNICACIÓN SOCIAL	4.1 DIFUSIÓN DE LOS PROGRAMAS Y/O EVENTOS QUE REALIZA LA ADMINISTRACIÓN PÚBLICA MEDIANTE LA EMISIÓN DE BOLETINES, GACETA MUNICIPAL, REDES SOCIALES, CÁPSULAS INFORMATIVAS, FIRMA DE CONVENIOS CON MEDIOS DE COMUNICACIÓN Y SÍNTESIS DE PRENSA.	4,203,521.17
TOTAL			4,203,521.17

SERVICIOS DE TRASLADO Y VIATICOS

CUENTA	NOMBRE	DESCRIPCIÓN	SALDO
5137	JEFATURA DE MUSEOS	RENOVACIÓN DE ACCIONES PARA LA CONSERVACIÓN Y DISFRUTE DEL PATRIMONIO CULTURAL EN LOS MUSEOS	166.00
5137	SUBSEMUN (FORTASEG)	IMPLEMENTACIÓN DE CURSOS Y/O CAPACITACIONES	37,796.36
5137	DIRECCIÓN DE CONTABILIDAD	EFICIENTAR EL PROCESO DE AUDITORIA Y ENTREGA RECEPCIÓN DE OBRAS Y ACCIONES ANTE LA CONTRALORÍA DEL ESTADO PARA CONCLUIR EJERCIO FISCAL.	475.50
TOTAL			38,437.86

SERVICIOS OFICIALES

MUNICIPIO DE TULANCINGO DE BRAVO

Notas del Estado Financiero- LDF

DEL 01/01/2020 AL 31/12/2020



PRESIDENCIA MUNICIPAL
TULANCINGO DE BRAVO, HGO.



CUENTA	NOMBRE	DESCRIPCIÓN	SALDO
5138	DIRECCION GENERAL DE ADMINISTRACION	SUMINISTRO EN TIEMPO Y FORMA LOS BIENES, SERVICIOS Y MATERIALES ADQUIRIDOS POR LA ADMINISTRACIÓN PARA EL DESEMPEÑO DE LAS ACTIVIDADES DE CADA UNA DE LAS UNIDADES ADMINISTRATIVAS.	498,000.00
5138	DIRECCION DE COMUNICACIÓN SOCIAL	4.1 DIFUSIÓN DE LOS PROGRAMAS Y/O EVENTOS QUE REALIZA LA ADMINISTRACIÓN PÚBLICA MEDIANTE LA EMISIÓN DE BOLETINES, GACETA MUNICIPAL, REDES SOCIALES, CÁPSULAS INFORMATIVAS, FIRMA DE CONVENIOS CON MEDIOS DE COMUNICACIÓN Y SÍNTESIS DE PRENSA.	70,461.87
5138	SECRETARIA PARTICULAR	MANTENER BUENA RELACIÓN CON AUTORIDADES FEDERALES, ESTATALES, ASOCIACIONES Y ORGANIZACIONES PÚBLICAS Y PRIVADAS	8,706.00
5138	DIRECCIÓN DE EDUCACIÓN	REALIZACIÓN DE ACTIVIDADES (RECORRIDOS CULTURALES, CONCURSOS Y EXPOSICIONES) DE ARRAIGO EN LA COMUNIDAD ESTUDIANTIL	4,176.00
5138	JEFATURA DE MUSEOS	MODERNIZACIÓN DE INTERVENCIONES MUSEOGRÁFICAS PARA LA CONSERVACIÓN Y DIFUSIÓN DEL PATRIMONIO CULTURAL, INCREMENTANDO LAS VISITAS EN LOS MUSEOS DE TULANCINGO.	7,656.00
TOTAL			588,999.87

OTROS SERVICIOS GENERALES

CUENTA	NOMBRE	DESCRIPCIÓN	SALDO
5139	DIRECCIÓN DE CONTABILIDAD	INTEGRACIÓN Y RENDICIÓN DE LA CUENTA PUBLICA MUNICIPAL ANTE LA AUDITORIA SUPERIOR DEL ESTADO DE HIDALGO	636.00
5139	SECRETARIA PARTICULAR	MANTENER BUENA RELACIÓN CON AUTORIDADES FEDERALES, ESTATALES, ASOCIACIONES Y ORGANIZACIONES PÚBLICAS Y PRIVADAS	10,800.00
5139	DIRECCIÓN DE OBRAS PÚBLICAS	2019/FDOPIR077100 Proyectos de inversión pública (Obra) en proceso de Validación	785.58
5139	SUBSEMUN (FORTASEG)	IMPLEMENTACIÓN DE CURSOS Y/O CAPACITACIONES	16,878.08
5139	DIRECCIÓN DE OBRAS PÚBLICAS	EJECUCIÓN Y SUPERVISIÓN DE OBRAS DE INFRAESTRUCTURA	307,054.00
5139	JEFATURA DE PARQUES Y JARDINES	MEJORA EN EL MANTENIMIENTO Y REHABILITACIÓN DE ÁREAS VERDES	954.00
5139	DIRECCIÓN DE SEGURIDAD PÚBLICA	DISTRIBUCIÓN DE RECURSOS PARA EL PAGO DEL CAPITAL HUMANO DE LA ADMINISTRACIÓN PUBLICA	4,415.00
5139	DIRECCION GENERAL DE ADMINISTRACION	SUMINISTRO EN TIEMPO Y FORMA LOS BIENES, SERVICIOS Y MATERIALES ADQUIRIDOS POR LA	123,808.00

		ADMINISTRACIÓN PARA EL DESEMPEÑO DE LAS ACTIVIDADES DE CADA UNA DE LAS UNIDADES ADMINISTRATIVAS.	
5139	DIRECCIÓN DE ÁREA DE RECURSOS HUMANOS	CONTROL Y ADMINISTRACIÓN DEL PERSONAL QUE LABORA DENTRO DE LA ADMINISTRACIÓN PÚBLICA MUNICIPAL.	93,652.35
5139	DIRECCIÓN DE PREVENCIÓN DEL DELITO	PLATICAS DE PREVENCIÓN DEL DELITO EN ESCUELAS DE NIVEL BÁSICO.	318.00
5139	SECRETARIA DE SEGURIDAD CIUDADANA	ATENCIÓN DE SOLICITUDES DE LOS CIUDADANOS	17,057.08
5139	DIRECCIÓN DE OBRAS PÚBLICAS	2019/RECFIS077100 Proyectos de inversión pública (Obra) en proceso de Validación	12,403.45
5139	DIRECCIÓN DE OBRAS PÚBLICAS	2019/FDOFM077100 Proyectos de inversión pública (Obra) en proceso de Validación	4,028.01
5139	DIRECCIÓN DE MANTENIMIENTO URBANO	MEJORA DE LAS LUMINARIAS PÚBLICAS	1,717.00
5139	DIRECCIÓN DE INGRESOS	ATENCIÓN OPORTUNA AL CIUDADANO	627.00
5139	DIRECCIÓN DE EGRESOS	DAR SEGUIMIENTO AL GASTO DEL PRESUPUESTO DE EGRESOS MUNICIPAL AUTORIZADO.	916.00
5139	DIRECCIÓN DE LIMPIA Y DISPOSICIÓN DE RESIDUOS	MEJORA EN LAS RUTAS DE RECOLECCIÓN DE RESIDUOS SÓLIDOS URBANOS.	1,758.00
5139	DIRECCIÓN DE ÁREA DE RECURSOS HUMANOS	ELABORACIÓN (REGISTRO, PROCESAMIENTO Y CONTROL) DE LA NÓMINA DEL PERSONAL QUE LABORA EN LA ADMINISTRACIÓN PÚBLICA MUNICIPAL	5,481,849.00
5139	DIRECCIÓN DE SEGURIDAD PÚBLICA	MANTENIMIENTO DEL PARQUE VEHICULAR	5,592.00
5139	SECRETARIA DE LA TESORERIA Y ADMINISTRACION	CUMPLIR EL PAGO OTROS REQUERIMIENTOS FINANCIEROS	64,369.51
TOTAL			6,149,618.06

TRANSFERENCIAS INTERNAS Y ASIGNACIONES AL SECTOR PUBLICO

TRANSFERENCIAS INTERNAS AL SECTOR PUBLICO

CUENTA	NOMBRE	DESCRIPCIÓN	SALDO
5212	SISTEMA DIF MPAL	TRANSFERENCIA DE RECURSOS A DESCENTRALIZADOS	15,725,953.10
5212	CAAMT	TRANSFERENCIA DE RECURSOS A DESCENTRALIZADOS	5,065,946.00
TOTAL			20,791,899.10

TRANSFERENCIAS AL RESTO DEL SECTOR PUBLICO

TRANSFERENCIAS A ENTIDADES PARAESTATALES

CUENTA	NOMBRE	DESCRIPCIÓN	SALDO
5221	SISTEMA DIF MPAL	TRANSFERENCIA DE RECURSOS A DESCENTRALIZADOS	1,296,504.00
TOTAL			1,296,504.00

MUNICIPIO DE TULANCINGO DE BRAVO

Notas del Estado Financiero- LDF

DEL 01/01/2020 AL 31/12/2020

PRESIDENCIA MUNICIPAL
TULANCINGO DE BRAVO, HGO.**AYUDAS SOCIALES****AYUDAS SOCIALES A PERSONAS**

CUENTA	NOMBRE	DESCRIPCIÓN	SALDO
5241	DIRECCIÓN DE EDUCACIÓN	REALIZACIÓN DE ACTIVIDADES (RECORRIDOS CULTURALES, CONCURSOS Y EXPOSICIONES) DE ARRAIGO EN LA COMUNIDAD ESTUDIANTIL	23,000.00
5241	SECRETARIA PARTICULAR	REALIZACIÓN DE AUDIENCIAS PÚBLICAS EN COLONIAS, COMUNIDADES NI BARRIOS PARA LA ATENCIÓN DE SOLICITUDES Y PROBLEMÁTICAS DE LA CIUDADANÍA	6,117,848.09
5241	JEFATURA DE BIBLIOTECAS	REALIZACIÓN DE ACTIVIDADES BIBLIOTECARIAS (FORMATIVAS COMPLEMENTARIAS)	1,600.00
5241	DIRECCIÓN CULTURA	IMPLEMENTACIÓN DE NUEVAS ESCUELAS DE INICIACIÓN ARTÍSTICA PARA POTENCIALIZAR EL TALENTO DEL CIUDADANO	3,500.00
5241	DIRECCIÓN DE DESARROLLO RURAL	CONTINUAR CON LA CAPACITACIÓN A PRODUCTORES AGROPECUARIOS DEL MUNICIPIO.	5,592.86
5241	DIRECCIÓN DE TURISMO	CONTINUAR CON LA REALIZACIÓN DE RECORRIDOS EN SITIOS TURÍSTICOS DEL MUNICIPIO.	12,200.00
TOTAL			6,163,740.95

BECAS

CUENTA	NOMBRE	DESCRIPCIÓN	SALDO
5242	SUBSEMUN (FORTASEG)	AUMENTO PROMOCIÓN DE PERMANECÍA Y DE LA PLANTILLA DE PERSONAL	810,000.00
5242	DIRECCIÓN DE SEGURIDAD PÚBLICA	RECORRIDOS DE INSPECCIÓN Y VIGILANCIA OPORTUNOS	454,500.00
5242	SECRETARIA PARTICULAR	REALIZACIÓN DE AUDIENCIAS PÚBLICAS EN COLONIAS, COMUNIDADES NI BARRIOS PARA LA ATENCIÓN DE SOLICITUDES Y PROBLEMÁTICAS DE LA CIUDADANÍA	25,515.00
TOTAL			1,290,015.00

AYUDAS SOCIALES A INSTITUCIONES

CUENTA	NOMBRE	DESCRIPCIÓN	SALDO
5243	SECRETARIA PARTICULAR	REALIZACIÓN DE AUDIENCIAS PÚBLICAS EN COLONIAS, COMUNIDADES NI BARRIOS PARA LA ATENCIÓN DE SOLICITUDES Y PROBLEMÁTICAS DE LA CIUDADANÍA	421,642.46
TOTAL			421,642.46

DONATIVOS**DONATIVOS A INSTITUCIONES SIN FINES DE LUCRO**

CUENTA	NOMBRE	DESCRIPCIÓN	SALDO
5281	DIRECCIÓN DE PROTECCIÓN CIVIL	BRINDAR ATENCIÓN OPORTUNA DE SERVICIOS DE EMERGENCIA	417,600.00
5281	SECRETARIA PARTICULAR	REALIZACIÓN DE AUDIENCIAS PÚBLICAS EN COLONIAS, COMUNIDADES NI BARRIOS PARA LA ATENCIÓN DE SOLICITUDES Y PROBLEMÁTICAS DE LA CIUDADANÍA	337,784.00
TOTAL			755,384.00

CONVENIOS

CONVENIOS DE REASIGNACION

CUENTA	NOMBRE	DESCRIPCIÓN	SALDO
5331	SUBSEMUN (FORTASEG)	CANTIDAD DE ELEMENTOS EQUIPADOS	2,610,785.80
TOTAL			2,610,785.80

INTERESES DE LA DEUDA PUBLICA

INTERESES DE LA DEUDA PUBLICA INTERNA

CUENTA	NOMBRE	DESCRIPCIÓN	SALDO
5411	SECRETARIA DE LA TESORERIA Y ADMINISTRACION	CUMPLIMIENTO DE PAGO DEL SERVICIO DE LA DEUDA CONTRATADA POR EL MUNICIPIO DE TULANCINGO DE BRAVO	3,279,891.26
TOTAL			3,279,891.26

GASTOS DE LA DEUDA PUBLICA

GASTOS DE LA DEUDA PUBLICA INTERNA

CUENTA	NOMBRE	DESCRIPCIÓN	SALDO
5431	SECRETARIA DE LA TESORERIA Y ADMINISTRACION	CUMPLIMIENTO DE PAGO DEL SERVICIO DE LA DEUDA CONTRATADA POR EL MUNICIPIO DE TULANCINGO DE BRAVO	69,678.39
TOTAL			69,678.39

ESTIMACIONES, DEPRECIACIONES, DETERIOROS, OBSOLESCENCIA Y AMORTIZACIONES

DEPRECIACION DE BIENES MUEBLES

CUENTA	NOMBRE	DESCRIPCIÓN	SALDO
5515	DIRECCION DE REGLAMENTOS Y ESPECTACULOS	Otros equipo de transporte	15,802.00
5515	OFICINA DE IMPUESTO PREDIAL	Equipos y aparatos de computo e informática de escritorio	6,343.76



MUNICIPIO DE TULANCINGO DE BRAVO

Notas del Estado Financiero- LDF

DEL 01/01/2020 AL 31/12/2020



5515	DIRECCION JURIDICA	Equipos y aparatos de escáner e impresión de información	2,949.00
5515	SECRETARIA DE LA TESORERIA Y ADMINISTRACION	Equipos y aparatos de computo e informática de escritorio	10,042.36
5515	OFICINA DE INAPAM	Equipos y aparatos de computo e informática de escritorio	5,600.00
5515	OFICINA DE IMPUESTO PREDIAL	Cámaras y equipos de edición de fotografía y video	9,280.00
5515	DIRECCION DE REGLAMENTOS Y ESPECTACULOS	Equipos y aparatos de computo e informática personales	15,000.00
TOTAL			65,017.12



MUNICIPIO DE TULANCINGO DE BRAVO

Notas del Estado Financiero- LDF

DEL 01/01/2020 AL 31/12/2020



Con el propósito de dar cumplimiento a los artículos 46 y 49 de la Ley General de Contabilidad Gubernamental, los entes públicos deberán acompañar notas a los estados financieros cuyos rubros así lo requieran teniendo presente los postulados de revelación suficiente e importancia relativa con la finalidad, que la información sea de mayor utilidad para los usuarios. A continuación se presentan los tres tipos de notas que acompañan a los estados, a saber:

- a) Notas de desglose;
- b) Notas de memoria (cuentas de orden), y
- c) Notas de gestión administrativa.

a) NOTAS DE DESGLOSE

III) NOTAS AL ESTADO DE VARIACIÓN EN LA HACIENDA PÚBLICA

HACIENDA PUBLICA/ PATRIMONIO

ACTUALIZACION DE LA HACIENDA PUBLICA/PATRIMONIO

ACTUALIZACION DE LA HACIENDA PUBLICA/PATRIMONIO

CUENTA		NOMBRE	DESCRIPCIÓN	SALDO
3130	1972		N/A	54,168,717.78
3130	2008		N/A	79,660,216.34
3130	2013		N/A	14,045,579.40
3130	1987		N/A	63,612,209.98
3130	1995		N/A	9,330,132.20
3130	2015		N/A	79,483,106.45
3130	2011		N/A	8,457,423.97
3130	2017		N/A	2,782,920.52
3130	2009		N/A	3,241,616.44
3130	2004		N/A	164,828.00
3130	1997		N/A	15,203,852.00
3130	2012		N/A	113,791,149.50
3130	1991		N/A	5,749,353.24
3130	1993		N/A	4,074,313.50
3130	1994		N/A	19,457,016.49
3130	1999		N/A	43,195,984.04
3130	2010		N/A	1,821,003.82
3130	2003		N/A	58,674,614.45
3130	1998		N/A	160,900,613.23
3130	2006		N/A	3,225,016.35
3130	2016		N/A	24,688,296.45
3130	2020		N/A	224,330,049.18
3130	2014		N/A	115,529,866.81
3130	2018		N/A	63,911,490.76
3130	2007		N/A	52,340,302.17
3130	1984		N/A	25,909,005.65
3130	2000		N/A	23,283,631.22
3130	2005		N/A	42,839,443.15
3130	1977		N/A	895,686.13



MUNICIPIO DE TULANCINGO DE BRAVO

Notas del Estado Financiero- LDF

DEL 01/01/2020 AL 31/12/2020



TOTAL 1,314,767,439.22

RESULTADOS DEL EJERCICIO (AHORRO/DESAHORRO)

RESULTADOS DEL EJERCICIO (AHORRO/DESAHORRO)

CUENTA	NOMBRE	DESCRIPCIÓN	SALDO
3210	2008	N/A	73,420.72
3210	2016	N/A	46,300.00
3210	2017	N/A	42,992.00
3210	2007	N/A	129,421.33
3210	2009	N/A	71,935.00
3210	2015	N/A	998,080.00
3210	2014	N/A	142,457.64
3210	2018	N/A	- 424,874.34
3210	2010	N/A	- 6,790.04
3210	2012	N/A	2,660.00
3210	2001	N/A	20,750.00
3210	2006	N/A	209,651.00
3210	2011	N/A	51,006.00
3210	2020	N/A	66,235,099.49
3210	2000	N/A	1,045,804.47
3210	2013	N/A	585,202.17
3210	2003	N/A	15,300.00
3210	2019	N/A	- 840,157.88
TOTAL			68,398,257.56

RESULTADO DE EJERCICIOS ANTERIORES

RESULTADO DE EJERCICIOS ANTERIORES

CUENTA	NOMBRE	DESCRIPCIÓN	SALDO
3220	2013	N/A	5,179,321.75
3220	1983	N/A	206,071.00
3220	1967	N/A	9,890,587.32
3220	2015	N/A	40,002,167.10
3220	2018	N/A	23,179,911.32
3220	2012	N/A	3,025,771.73
3220	2014	N/A	19,711,994.74
3220	2007	N/A	1,428,778.85
3220	1999	N/A	25,000.00
3220	2000	N/A	1,267,760.53
3220	2001	N/A	378,011.00
3220	1960	N/A	2,033,298.37
3220	2003	N/A	240,282.33
3220	2004	N/A	1,378,999.51
3220	1958	N/A	459,399.74



MUNICIPIO DE TULANCINGO DE BRAVO

Notas del Estado Financiero- LDF

DEL 01/01/2020 AL 31/12/2020



3220	1966	N/A	12,414,786.33
3220	1965	N/A	801,843.51
3220	2009	N/A	2,151,554.54
3220	2017	N/A	22,181,869.23
3220	1956	N/A	14,363,219.11
3220	2019	N/A	44,463,978.29
3220	2011	N/A	3,687,249.73
3220	2002	N/A	75,635.80
3220	2005	N/A	1,751,533.68
3220	2008	N/A	1,857,589.52
3220	2010	N/A	9,897,222.51
3220	1959	N/A	602,115.25
3220	1986	N/A	3,812,949.98
3220	1993	N/A	2,174,720.78
3220	2016	N/A	29,316,504.74
3220	2006	N/A	2,697,107.58
TOTAL			260,657,235.87

REVALUOS

REVALUO DE BIENES INMUEBLES

CUENTA	NOMBRE	DESCRIPCIÓN	SALDO
3231	2010	N/A	11,012,100.30
3231	2012	N/A	- 2,700,000.00
TOTAL			8,312,100.30

Con el propósito de dar cumplimiento a los artículos 46 y 49 de la Ley General de Contabilidad Gubernamental, los entes públicos deberán acompañar notas a los estados financieros cuyos rubros así lo requieran teniendo presente los postulados de revelación suficiente e importancia relativa con la finalidad, que la información sea de mayor utilidad para los usuarios. A continuación se presentan los tres tipos de notas que acompañan a los estados, a saber:

- a) Notas de desglose;
- b) Notas de memoria (cuentas de orden), y
- c) Notas de gestión administrativa.

a) NOTAS DE DESGLOSE

IV) NOTAS AL ESTADO DE FLUJOS DE EFECTIVO

ACTIVO

EFFECTIVO Y EQUIVALENTES

EFFECTIVO

CUENTA	NOMBRE	DESCRIPCIÓN	SALDO
1111	5041 DIRECCION DE CONTABILIDAD	N/A	- .01
TOTAL			- .01

BANCOS/TESORERIA

CUENTA	NOMBRE	DESCRIPCIÓN	SALDO
1112	Banco Santander (México)	IEPS 2020	254,392.17
1112	BANORTE/IXE	RECFIS 2015	15,320.47
1112	BBVA BANCOMER	RECFIS 2016	60,477.00
1112	BBVA BANCOMER	F.G.P. 2018	347,744.00
1112	BBVA BANCOMER	FAISM 2019	34,449.45
1112	BBVA BANCOMER	Participacion por la Recaudacion del ISR 2020	3,266,331.95
1112	BBVA BANCOMER	RECFIS 2020 CM	3,305,212.57
1112	BANORTE/IXE	RECFIS MULTAS 2015	251,873.12
1112	BANAMEX	FAISM 2011	19,791.55
1112	BBVA BANCOMER	FAISM 2016	17,374.44
1112	BBVA BANCOMER	FORTASEG FED 2019	.00
1112	BBVA BANCOMER	FORTAMUN 2020 CM	2,622,884.55
1112	Banco Santander (México)	ISAN 2020	122,737.99
1112	BBVA BANCOMER	RECFIS 2020	417,400.18
1112	BBVA BANCOMER	F.G.P. 2019	.01
1112	BBVA BANCOMER	IEPS 2019	255,084.25
1112	BBVA BANCOMER	ISAN 2020	- 71,580.34
1112	BBVA BANCOMER	RECFIS 2019	589,378.29
1112	BBVA BANCOMER	FORTAMUN 2019	.00
1112	BANAMEX	FAISM 2008	59,456.70
1112	BANORTE/IXE	FAISM 2015	1,330,911.52
1112	BBVA BANCOMER	FORTAMUN 2020	.00



MUNICIPIO DE TULANCINGO DE BRAVO

Notas del Estado Financiero- LDF

DEL 01/01/2020 AL 31/12/2020



1112	BBVA BANCOMER	IEPS 2020	-	254,392.17
1112	BBVA BANCOMER	Incentivos IEPS 2020		529,100.00
1112	BBVA BANCOMER	Compensacion del ISAN 2020		18.88
1112	BBVA BANCOMER	FAISM 2020 CM		5,336,197.65
1112	BBVA BANCOMER	F.G.P. 2020 CM		1,162,393.28
1112	BBVA BANCOMER	FAISM 2020	-	4,677,285.46
1112	BBVA BANCOMER	F.F.M. 2020 CM		1,102,110.09
1112	BANORTE/IXE	FAISM 2012		66,572.45
1112	BBVA BANCOMER	FFIR 2020		11,664.09
TOTAL				16,175,618.68

Bajo protesta de decir verdad declaramos que las cifras contenidas en este estado financiero son veraces y contienen toda la información referente a la situación y/o los resultados del Municipio de Tulancingo de Bravo, afirmando ser legalmente responsables de la autenticidad y veracidad de las mismas, y asimismo asumimos la responsabilidad derivada de cualquier declaración en falso sobre las mismas

SECRETARIO DE LA TESORERIA Y
ADMINISTRACIÓN

PRESIDENTE MUNICIPAL
CONSTITUCIONAL

SÍNDICO HACENDARIO

C.P.C. EDGAR HACIEL BUSTOS
OLIVARES

L.A.E CESAREO JORGE MARQUEZ
ALVARADO

MTRA. LORENIA LISBETH LIRA
AMADOR

MUNICIPIO DE TULANCINGO DE BRAVO

ESTADO ANALITICO DE INGRESOS (RUBRO, TIPO, CLASE Y CONCEPTO)

Del 01-JAN-20 al 31-DEC-20

Concepto	Egresos					Diferencia
	Estimado	Ampliaciones/ (Reducciones)	Modificado	Devengado	Recaudado	
	1		3=(1+2)	4	5	
1 Impuestos	38,489,011.00	.00	38,489,011.00	38,279,221.50	38,279,221.50	- 209,789.50
11 IMPUESTOS SOBRE LOS INGRESOS	1,392,702.00	.00	1,392,702.00	781,445.00	781,445.00	- 611,257.00
JUEGOS PERMITIDOS, ESPECTACULOS PUBLICOS, DIVERSIONES Y APARATOS MECANICOS O ELECTROMECHANICOS -a	280,522.00	.00	280,522.00	109,960.00	109,960.00	- 170,562.00
Feria Regional Artesanal 2020	51,750.00	.00	51,750.00	451.00	451.00	- 51,299.00
Feria del Pan y del Queso 2020	24,150.00	.00	24,150.00	20,510.00	20,510.00	- 3,640.00
Festival del Guajolote 2020	.00	.00	.00	1,760.00	1,760.00	1,760.00
Feria Gastronomica Regional 2020	68,977.00	.00	68,977.00	.00	.00	- 68,977.00
Obras de Teatro 2020	.00	.00	.00	609.00	609.00	609.00
Bailes Populares sin Fines de Lucro 2020	.00	.00	.00	.00	.00	.00
Maquinas de Video Juegos 2020	111,645.00	.00	111,645.00	86,630.00	86,630.00	- 25,015.00
Feria de la Proveduria Turistica 2020	24,000.00	.00	24,000.00	.00	.00	- 24,000.00
COMERCIOS AMBULANTES -a	1,112,180.00	.00	1,112,180.00	671,485.00	671,485.00	- 440,695.00
Ambulantes Reglamentos 2020	212,220.00	.00	212,220.00	150,340.00	150,340.00	- 61,880.00
Ambulantes Mercados 2020	899,960.00	.00	899,960.00	517,945.00	517,945.00	- 382,015.00
Ambulantes Unidad Deportiva 2020	.00	.00	.00	3,200.00	3,200.00	3,200.00
12 IMPUESTOS SOBRE EL PATRIMONIO	34,439,137.00	.00	34,439,137.00	35,315,251.28	35,315,251.28	876,114.28
IMPUESTO PREDIAL -a	26,157,816.00	.00	26,157,816.00	25,195,178.00	25,195,178.00	- 962,638.00
Predios Urbanos 2020	23,590,895.00	.00	23,590,895.00	22,527,029.00	22,527,029.00	- 1,063,866.00
Predios Rusticos 2020	2,504,795.00	.00	2,504,795.00	2,602,649.00	2,602,649.00	97,854.00
Predios Ejidales 2020	62,126.00	.00	62,126.00	65,500.00	65,500.00	3,374.00
Urbanos H 2020	6,832,751.00	.00	6,832,751.00	8,989,558.31	8,989,558.31	2,156,807.31
Rusticos H 2020	727,699.00	.00	727,699.00	1,005,303.01	1,005,303.01	277,604.01
Descuentos Urbanos D 2020	- 6,832,751.00	.00	- 6,832,751.00	- 8,989,558.31	- 8,989,558.31	- 2,156,807.31
Descuentos Rusticos D 2020	- 727,699.00	.00	- 727,699.00	- 1,005,303.01	- 1,005,303.01	- 277,604.01
TRASLACION DE DOMINIO -a	8,281,321.00	.00	8,281,321.00	10,120,073.28	10,120,073.28	1,838,752.28
Traslacion de Dominio 2020	8,281,321.00	.00	8,281,321.00	10,120,073.28	10,120,073.28	1,838,752.28
17 ACCESORIOS DE IMPUESTOS	2,657,172.00	.00	2,657,172.00	2,182,525.22	2,182,525.22	- 474,646.78
RECARGOS -a	2,657,172.00	.00	2,657,172.00	2,182,525.22	2,182,525.22	- 474,646.78
Recargos Predial 2020	2,657,172.00	.00	2,657,172.00	2,182,525.22	2,182,525.22	- 474,646.78
4 Derechos	43,065,468.00	.00	43,065,468.00	42,939,712.02	42,939,712.02	- 125,755.98
43 DERECHOS POR PRESTACION DE SERVICIOS	19,296,903.00	.00	19,296,903.00	16,335,020.35	16,335,020.35	- 2,961,882.65
SERVICIO DE ALUMBRADO PUBLICO -a	10,411,120.00	.00	10,411,120.00	7,593,413.96	7,593,413.96	- 2,817,706.04
Alumbrado Publico 2020	10,411,120.00	.00	10,411,120.00	7,593,413.96	7,593,413.96	- 2,817,706.04
USO DE RASTRO, REVISION DE FIERROS PARA GANADO Y MAGUEYES -a	3,161,148.00	.00	3,161,148.00	3,651,922.90	3,651,922.90	490,774.90
Matanza de Ganado 2020	3,130,149.00	.00	3,130,149.00	3,127,839.60	3,127,839.60	- 2,309.40
Uso de corraletas 2020	.00	.00	.00	477,921.00	477,921.00	477,921.00

Del 01-JAN-20 al 31-DEC-20

Concepto	Egresos					Diferencia 6=(5-1)
	Estimado	Ampliaciones/ (Reducciones)	Modificado	Devengado	Recaudado	
	1		3=(1+2)	4	5	
Servicio de inspeccion sanitaria Rastro Municipal 2020	21,513.00	.00	21,513.00	46.00	46.00	- 21,467.00
Transportacion Sanitaria Rastro Municipal 2020	9,486.00	.00	9,486.00	46,116.30	46,116.30	36,630.30
SERVICIO Y USO DE PANTEONES -a	1,063,586.00	.00	1,063,586.00	1,616,266.00	1,616,266.00	552,680.00
Inhumacion 2020	902,468.00	.00	902,468.00	1,119,514.00	1,119,514.00	217,046.00
Construccion o instalacion de monumentos, criptas y capillas 2020	55,404.00	.00	55,404.00	94,998.00	94,998.00	39,594.00
Exhumacion 2020	100,616.00	.00	100,616.00	69,390.00	69,390.00	- 31,226.00
Deposito de Cenizas (Uso de Nichos en Panteon San Miguel) 2020	3,957.00	.00	3,957.00	16,942.00	16,942.00	12,985.00
Busqueda de datos en archivo de Panteon Mpal. 2020	370.00	.00	370.00	.00	.00	- 370.00
Re-Inhumacion en fosa, capilla o cripta 2020	771.00	.00	771.00	522.00	522.00	- 249.00
Gaveta para guarda restos 2020	.00	.00	.00	62,100.00	62,100.00	62,100.00
Refrendo por uso de cripta, capilla o espacio 2020	.00	.00	.00	18,500.00	18,500.00	18,500.00
Crematorio 2020	.00	.00	.00	234,300.00	234,300.00	234,300.00
SERVICIO DE LIMPIA -a	4,661,049.00	.00	4,661,049.00	3,473,417.49	3,473,417.49	- 1,187,631.51
Servicio de Recoleccion de basura 2020	4,661,049.00	.00	4,661,049.00	3,473,417.49	3,473,417.49	- 1,187,631.51
44 OTROS DERECHOS	23,768,565.00	.00	23,768,565.00	26,604,691.67	26,604,691.67	2,836,126.67
DERECHOS POR REGISTRO, LICENCIAS Y PERMISOS DIVERSOS	15,321,408.00	.00	15,321,408.00	14,194,448.70	14,194,448.70	- 1,126,959.30
Inscripcion de sentencias de autoridades judiciales 2020	58,636.00	.00	58,636.00	40,058.40	40,058.40	- 18,577.60
Reconocimiento de hijo 2020	36,700.00	.00	36,700.00	30,600.00	30,600.00	- 6,100.00
Registro de matrimonio dentro de la oficina 2020	189,940.00	.00	189,940.00	119,400.00	119,400.00	- 70,540.00
Registro de matrimonio fuera de la oficina 2020	208,580.00	.00	208,580.00	110,242.00	110,242.00	- 98,338.00
Registro de defuncion 2020	205,768.00	.00	205,768.00	260,428.00	260,428.00	54,660.00
Registro de Concubinato 2020	.00	.00	.00	82.00	82.00	82.00
Inscripcion de actos del Reg del Edo Fam realizados por mexicanos en el extranjero 2020	25,520.00	.00	25,520.00	10,800.00	10,800.00	- 14,720.00
Anotacion de actas de Resolucion Judicial o Administrativas 2020	80,573.00	.00	80,573.00	50,570.00	50,570.00	- 30,003.00
Certificaciones Registro del Estado Familiar 2020	35,069.00	.00	35,069.00	23,584.00	23,584.00	- 11,485.00
Expedicion de copias de actas de Nacimiento 2020	2,179,118.00	.00	2,179,118.00	1,159,874.00	1,159,874.00	- 1,019,244.00
Expedicion de copias de actas de Matrimonio 2020	41,025.00	.00	41,025.00	61,086.00	61,086.00	20,061.00
Expedicion de copias de actas de Divorcio 2020	23,251.00	.00	23,251.00	19,184.00	19,184.00	- 4,067.00
Expedicion de copias de actas de Defuncion 2020	118,773.00	.00	118,773.00	199,398.00	199,398.00	80,625.00
Constancias por doctos en los archivos munic del Reg del Edo Fam 2020	106,069.00	.00	106,069.00	58,262.00	58,262.00	- 47,807.00
Impuesto Predial Certific y exped de Doctos 2020	42,027.00	.00	42,027.00	44,028.00	44,028.00	2,001.00
Conciliador Municipal Certific y exped de Doctos 2020	282,183.00	.00	282,183.00	193,209.00	193,209.00	- 88,974.00
Sria Gral Mpal Certific y exped de Doctos 2020	105,887.00	.00	105,887.00	109,581.00	109,581.00	3,694.00
Registro Comercial sin vta de bebida alcoholica 2020	5,294,725.00	.00	5,294,725.00	5,858,149.75	5,858,149.75	563,424.75
Registro Comercial con vta de bebida alcoholica 2020						

Del 01-JAN-20 al 31-DEC-20

Concepto	Egresos					Diferencia
	Estimado	Ampliaciones/ (Reducciones)	Modificado	Devengado	Recaudado	
	1		3=(1+2)	4	5	
	3,692,949.00	.00	3,692,949.00	4,019,203.60	4,019,203.60	326,254.60
Publicidad Reglamentos 2020	297,004.00	.00	297,004.00	285,443.00	285,443.00	- 11,561.00
Publicidad Licencias y Permisos 2020	2,152,675.00	.00	2,152,675.00	1,541,265.95	1,541,265.95	- 611,409.05
Estacionamiento y Pensiones; expedicion y revalidacion 2020	144,936.00	.00	144,936.00	.00	.00	- 144,936.00
DERECHOS EN MATERIA DE DESARROLLO URBANO Y ECOLOGIA	8,289,257.00	.00	8,289,257.00	12,410,242.97	12,410,242.97	4,120,985.97
Alineamiento, deslinde y nomenclatura 2020	199,800.00	.00	199,800.00	156,178.30	156,178.30	- 43,621.70
Avaluo Catastral 2020	4,437,178.00	.00	4,437,178.00	4,792,618.00	4,792,618.00	355,440.00
Expedicion de Constancias y Licencias de Uso de Suelo Licencias y Permisos 2020	.00	.00	.00	726,690.70	726,690.70	726,690.70
Licencias de Subdivision y/o autorizacion de Fraccionamientos en sus diversas modalidades 2020	.00	.00	.00	2,787,347.07	2,787,347.07	2,787,347.07
Revision y evaluacion de Expedientes Tecnicos en Licencias y Permisos 2020	.00	.00	.00	.00	.00	.00
Licencia para construccion, reconstruccion, ampliacion 2020	2,358,333.00	.00	2,358,333.00	2,529,792.13	2,529,792.13	171,459.13
Construccion de Bardas 2020	29,113.00	.00	29,113.00	36,862.00	36,862.00	7,749.00
Autorizacion por Demoliciones 2020	26,469.00	.00	26,469.00	17,318.00	17,318.00	- 9,151.00
Construccion de banquetas, guarniciones y pavimento. 2020	.00	.00	.00	134,586.72	134,586.72	134,586.72
Canalizacion en via publica de Instalaciones Subterranas 2020	1,246.00	.00	1,246.00	.00	.00	- 1,246.00
Autorizacion de Peritos en obras para construccion 2020	11,900.00	.00	11,900.00	2,800.00	2,800.00	- 9,100.00
Venta de lotes de terrenos en fraccionamientos 2020	42,000.00	.00	42,000.00	.00	.00	- 42,000.00
Revision, reposicion de documentos, relacionados con el desarrollo urbano 2020	4,843.00	.00	4,843.00	.00	.00	- 4,843.00
Placa de Construccion 2020	66,211.00	.00	66,211.00	52,834.00	52,834.00	- 13,377.00
Aviso de terminacion de Obra 2020	91,042.00	.00	91,042.00	61,025.00	61,025.00	- 30,017.00
Por entrega recepcion de Fraccionamientos 2020	.00	.00	.00	66,576.00	66,576.00	66,576.00
Colocacion y permanencia de postes sobre la via publica para uso comercial 2020	3,600.00	.00	3,600.00	.00	.00	- 3,600.00
Copia y/o examen de plano de la localidad, de fotografias aereas, croquis y solicitud de inscripcion de un predio oculto al fisco expedidas por Catastro 2020	3,997.00	.00	3,997.00	56,019.00	56,019.00	52,022.00
Licitaciones Publicas 2020	1,165.00	.00	1,165.00	6,800.00	6,800.00	5,635.00
Supervision de obra publica 2020	434,780.00	.00	434,780.00	558,214.34	558,214.34	123,434.34
Expedicion de Dictamen de Impacto Ambiental 2020	514,414.00	.00	514,414.00	391,136.31	391,136.31	- 123,277.69
Otros servicios en materia ecologica 2020	.00	.00	.00	16,271.40	16,271.40	16,271.40
Perifoneo impacto ambiental 2020	29,166.00	.00	29,166.00	17,174.00	17,174.00	- 11,992.00
Obras por cooperacion 2020	34,000.00	.00	34,000.00	.00	.00	- 34,000.00
DERECHOS POR SERVICIOS PRESTADOS EN MATERIA DE SEGURIDAD PUBLICA Y TRANSITO	157,900.00	.00	157,900.00	.00	.00	- 157,900.00
Otros servicios prestados en materia de Transito Municipal 2020	157,900.00	.00	157,900.00	.00	.00	- 157,900.00
5 Productos	4,996,013.00	.00	4,996,013.00	2,279,293.90	2,279,293.90	- 2,716,719.10
51 PRODUCTOS -	4,996,013.00	.00	4,996,013.00	2,279,293.90	2,279,293.90	- 2,716,719.10
ARRENDAMIENTO DE BIENES MUEBLES O INMUEBLES PROPIEDAD DEL MUNICIPIO						

Del 01-JAN-20 al 31-DEC-20

Concepto	Egresos					Diferencia 6=(5-1)
	Estimado	Ampliaciones/ (Reducciones)	Modificado	Devengado	Recaudado	
	1		3=(1+2)	4	5	
Tianguis tradicional del Jueves 2020	3,402,361.00	.00	3,402,361.00	1,658,832.00	1,658,832.00	- 1,743,529.00
Tianguis Colonia Adolfo Lopez Mateo 2020	93,471.00	.00	93,471.00	32,386.00	32,386.00	- 61,085.00
Tianguis Colonia Vicente Guerrero 2020	19,531.00	.00	19,531.00	8,420.00	8,420.00	- 11,111.00
Tianguis Colonia Napateco 2020	32,151.00	.00	32,151.00	13,340.00	13,340.00	- 18,811.00
Tianguis Colonia Paraiso 2020	10,436.00	.00	10,436.00	6,670.00	6,670.00	- 3,766.00
Tianguis Colonia Guadalupe (Solidaridad) 2020	21,199.00	.00	21,199.00	8,921.00	8,921.00	- 12,278.00
Tulantianguis estacionamiento 2020	43,445.00	.00	43,445.00	25,900.00	25,900.00	- 17,545.00
Tarjetas Semifijos y Periferia 2020	404,941.00	.00	404,941.00	198,020.00	198,020.00	- 206,921.00
Union de Comerciantes Emiliano Zapata 2020	354,666.00	.00	354,666.00	414,000.00	414,000.00	59,334.00
Union Ricardo Flores Magon 2020	28,800.00	.00	28,800.00	.00	.00	- 28,800.00
Locales Mercado Municipal 2020	480,054.00	.00	480,054.00	123,595.00	123,595.00	- 356,459.00
Locales Mercado Benito Juarez 2020	186,689.00	.00	186,689.00	65,413.00	65,413.00	- 121,276.00
Locales Mercado Solidaridad 2020	44,744.00	.00	44,744.00	31,728.00	31,728.00	- 13,016.00
Tarjetas Mercados 2020	44,282.00	.00	44,282.00	480.00	480.00	- 43,802.00
Locales Tianguis de Autos (Area de Comida) 2020	81,503.00	.00	81,503.00	38,528.70	38,528.70	- 42,974.30
Expedicion de Permisos de Carga y Descarga 2020	384,559.00	.00	384,559.00	418,070.00	418,070.00	33,511.00
Arrendamiento Auditorio Manuel Fernando Soto 2020	3,000.00	.00	3,000.00	.00	.00	- 3,000.00
Arrendamiento Gimnasio de Usos Multiples Unidad Deportiva 2020	8,000.00	.00	8,000.00	.00	.00	- 8,000.00
Arrendamiento Cafeteria Unidad Deportiva 2020	41,580.00	.00	41,580.00	7,140.00	7,140.00	- 34,440.00
Arrendamiento Canchas Unidad Deportiva 2020	43,000.00	.00	43,000.00	1,871.20	1,871.20	- 41,128.80
Arrendamiento de espacios en Tianguis de Autos 2020	433,888.00	.00	433,888.00	145,005.00	145,005.00	- 288,883.00
EXPEDICION EN COPIA SIMPLE O CERTIFICADA O REPRODUCCION DE LA INFORMACION EN DISPOSITIVOS DE ALMACENAMIENTO POR ACCESO A LA INFORMACION -a	69,694.00	.00	69,694.00	.00	.00	- 69,694.00
copia simple o cert o reproduc de informac por acceso a la informacion 2020	69,694.00	.00	69,694.00	.00	.00	- 69,694.00
EXPLOTACION O ENAJENACION DE CUALQUIER NATURALEZA DE LOS BIENES PROPIEDAD DEL MPIO -a	1,824,058.00	.00	1,824,058.00	624,454.00	624,454.00	- 1,199,604.00
Alberca Semiolimpica taller de natacion EXPLOT O ENAJEN D LOS BIENES 2020	851,582.00	.00	851,582.00	389,480.00	389,480.00	- 462,102.00
Estacionamiento Unidad Deportiva EXPLOT O ENAJEN D LOS BIENES 2020	174,835.00	.00	174,835.00	37,630.00	37,630.00	- 137,205.00
Casa de Cultura Talleres impartidos EXPLOT O ENAJEN D LOS BIENES 2020	163,141.00	.00	163,141.00	73,750.00	73,750.00	- 89,391.00
Zoologico cuota de recuperacion EXPLOT O ENAJEN D LOS BIENES 2020	243,184.00	.00	243,184.00	49,820.00	49,820.00	- 193,364.00
Estacionamiento de vehiculos de los visitantes al Tianguis de Autos EXPLOT O ENAJEN D LOS BIENES 2020	118,946.00	.00	118,946.00	44,817.00	44,817.00	- 74,129.00
Baños Publicos en Tianguis de Autos EXPLOT O ENAJEN D LOS BIENES 2020	68,270.00	.00	68,270.00	28,957.00	28,957.00	- 39,313.00
Curso de Verano Unidad Deportiva 2020	169,600.00	.00	169,600.00	.00	.00	- 169,600.00
Curso de Verano Casa de Cultura 2020	34,500.00	.00	34,500.00	.00	.00	- 34,500.00
6 Aprovechamientos						

Del 01-JAN-20 al 31-DEC-20

Concepto	Egresos					Diferencia
	Estimado	Ampliaciones/ (Reducciones)	Modificado	Devengado	Recaudado	
	1		3=(1+2)	4	5	
61 APROVECHAMIENTOS -	13,970,274.00	14,754,015.15	28,705,229.15	20,338,062.72	20,338,062.72	8,367,148.72
MULTAS IMPUESTAS A LOS INFRACTORES DE LOS REGLAMENTOS ADMINISTRATIVOS POR BANDO DE POLICIA -a	2,839,195.00	.00	2,839,195.00	2,371,808.93	2,371,808.93	- 467,386.07
Multas Seguridad Publica 2020	359,634.00	.00	359,634.00	601,497.00	601,497.00	241,863.00
Multas Transito Municipal 2020	1,431,404.00	.00	1,431,404.00	855,541.00	855,541.00	- 575,863.00
Multas Licencias y Permisos 2020	757,679.00	.00	757,679.00	786,550.44	786,550.44	28,871.44
Multas Ecologia 2020	33,521.00	.00	33,521.00	31,927.49	31,927.49	- 1,593.51
Multas Mercados 2020	4,966.00	.00	4,966.00	.00	.00	- 4,966.00
Multas Reglamentos 2020	234,333.00	.00	234,333.00	96,293.00	96,293.00	- 138,040.00
Multas Limpias 2020	17,658.00	.00	17,658.00	.00	.00	- 17,658.00
MULTAS FEDERALES NO FISCALES -a	186,081.00	.00	186,081.00	.00	.00	- 186,081.00
90% Multas Federales 2020	183,247.00	.00	183,247.00	.00	.00	- 183,247.00
Gastos de Ejecucion 2020	2,834.00	.00	2,834.00	.00	.00	- 2,834.00
DONACIONES HECHAS A FAVOR DEL MUNICIPIO -a	1,791,717.00	.00	1,791,717.00	2,905,735.62	2,905,735.62	1,114,018.62
Donacion Personas Fisicas y Morales 2020	.00	.00	.00	1,555,312.95	1,555,312.95	1,555,312.95
Donacion Proteccion Civil 2020	646,989.00	.00	646,989.00	588,308.00	588,308.00	- 58,681.00
Donacion Reglamentos 2020	.00	.00	.00	23,676.00	23,676.00	23,676.00
Donacion Panteon Municipal 2020	957,667.00	.00	957,667.00	582,693.00	582,693.00	- 374,974.00
Donacion Transito Mpal 2020	137,056.00	.00	137,056.00	97,900.00	97,900.00	- 39,156.00
Donacion Limpias 2020	50,005.00	.00	50,005.00	57,845.67	57,845.67	7,840.67
INTERESES, RENDIMIENTOS Y OTROS INGRESOS FINANCIEROS -a	.00	.00	.00	2,303,685.42	2,303,685.42	2,303,685.42
Rendimientos Bancarios 2020	.00	.00	.00	473,120.06	473,120.06	473,120.06
Extinción Fideicomiso 2020	.00	.00	.00	1,830,565.36	1,830,565.36	1,830,565.36
INDEMNIZACION POR DAÑOS A BIENES MUNICIPALES -a	156,541.00	.00	156,541.00	89,724.50	89,724.50	- 66,816.50
Indemnizacion por Daños a Bienes Municipales 2020	156,541.00	.00	156,541.00	89,724.50	89,724.50	- 66,816.50
REZAGOS -a	7,182,512.00	.00	7,182,512.00	11,614,472.25	11,614,472.25	4,431,960.25
Rezagos Predial 2020	5,739,244.00	.00	5,739,244.00	9,634,350.75	9,634,350.75	3,895,106.75
Rezagos Reglamentos 2020	986,427.00	.00	986,427.00	1,490,207.50	1,490,207.50	503,780.50
Rezagos Limpias 2020	456,841.00	.00	456,841.00	489,914.00	489,914.00	33,073.00
TRAMITES RELACIONADOS A TRAVES DE LA OFICINA DE ENLACE DE LA SECRETARIA DE RELACIONES EXTERIORES -a	1,814,168.00	.00	1,814,168.00	1,052,636.00	1,052,636.00	- 761,532.00
Pasaporte Gestoria del Trámite 2020	1,814,168.00	.00	1,814,168.00	1,052,636.00	1,052,636.00	- 761,532.00
REMANENTES DE EJERCICIOS ANTERIORES -a	.00	14,735,015.15	14,735,015.15	.00	.00	.00
Remanentes de Ejercicios Anteriores 2018	.00	2,372,463.40	2,372,463.40	.00	.00	.00
Remanentes de Ejercicios Anteriores 2019	.00	12,362,551.75	12,362,551.75	.00	.00	.00
69 Aprovechamientos no Comprendidos en la Ley de Ingresos Vigente, Causados en Ejercicios Fiscales Anteriores Pendientes de Liquidación o Pago	- 19,277.00	19,277.00	.00	.00	.00	19,277.00

MUNICIPIO DE TULANCINGO DE BRAVO

ESTADO ANALITICO DE INGRESOS (RUBRO, TIPO, CLASE Y CONCEPTO)

Del 01-JAN-20 al 31-DEC-20

Concepto	Egresos					Diferencia
	Estimado	Ampliaciones/ (Reducciones)	Modificado	Devengado	Recaudado	
	1		3=(1+2)	4	5	
Aprovechamientos no Comprendidos en la Ley de Ingresos Vigente-a	- 19,277.00	19,277.00	.00	.00	.00	19,277.00
Aprovechamientos no Comprendidos en la Ley de Ingresos Vigente (subejercicio) 2020	- 19,277.00	19,277.00	.00	.00	.00	19,277.00
8 Participaciones, Aportaciones, Convenios, Incentivos Derivados de la Colaboración Fiscal y Fondos Distintos de Aportaciones	323,542,773.00	55,586,016.69	379,128,789.69	329,521,996.03	329,521,996.03	5,979,223.03
81 Participaciones	150,984,104.00	18,026,773.45	169,010,877.45	154,349,202.20	154,349,202.20	3,365,098.20
Participaciones (Ramo 28)	150,984,104.00	18,026,773.45	169,010,877.45	154,349,202.20	154,349,202.20	3,365,098.20
Subejercicio y/o excedentes anteriores FGP 2018	.00	1,352,286.15	1,352,286.15	.00	.00	.00
Subejercicio y/o excedentes anteriores FFM 2018	.00	1,425,626.32	1,425,626.32	.00	.00	.00
Subejercicio y/o excedentes anteriores ISR 2018	.00	436,372.90	436,372.90	.00	.00	.00
Subejercicio y/o excedentes anteriores FGP 2019	.00	5,317,159.24	5,317,159.24	.00	.00	.00
Subejercicio y/o excedentes anteriores FFM 2019	.00	793,032.00	793,032.00	.00	.00	.00
Subejercicio y/o excedentes anteriores IEPS 2019	.00	1,467,093.00	1,467,093.00	.00	.00	.00
Subejercicio y/o excedentes anteriores FOFIR 2019	.00	2,506,412.58	2,506,412.58	.00	.00	.00
Subejercicio y/o excedentes anteriores IVFD 2019	.00	177,078.02	177,078.02	.00	.00	.00
Subejercicio y/o excedentes anteriores FOCOM 2019	.00	10,365.62	10,365.62	.00	.00	.00
Subejercicio y/o excedentes anteriores ISR 2019	.00	1,313,339.33	1,313,339.33	.00	.00	.00
Participaciones FGP 2020	88,777,658.00	1,034,427.00	89,812,085.00	79,489,073.85	79,489,073.85	- 9,288,584.15
Rendimientos FGP 2020	.00	.00	.00	87,012.80	87,012.80	87,012.80
Remanentes y Austes FGP 2020	.00	.00	.00	.00	.00	.00
Subejercicio y/o excedentes anteriores FGP 2020	.00	.00	.00	.00	.00	.00
Participacion FGP Fondo Estabilizacion 2020	.00	.00	.00	9,388,363.16	9,388,363.16	9,388,363.16
Participaciones FFM 2020	40,194,497.00	94,447.00	40,288,944.00	38,219,996.49	38,219,996.49	- 1,974,500.51
Rendimientos FFM 2020	.00	.00	.00	30,069.04	30,069.04	30,069.04
Remanentes y Ajustes FFM 2020	.00	.00	.00	.00	.00	.00
Subejercicio y/o excedentes anteriores FFM 2020	.00	.00	.00	.00	.00	.00
Participacion FFM Fondo Estabilizacion 2020	.00	.00	.00	1,851,048.56	1,851,048.56	1,851,048.56
Participaciones IEPS 2020	1,956,528.00	398,402.00	2,354,930.00	1,514,516.44	1,514,516.44	- 442,011.56
Rendimientos IEPS 2020	.00	.00	.00	275.13	275.13	275.13
Remanentes y Ajustes IEPS 2020	.00	.00	.00	.00	.00	.00
Subejercicio y/o excedentes anteriores IEPS 2020	.00	.00	.00	.00	.00	.00
Participacion IEPS Tabaco 2020	.00	.00	.00	.00	.00	.00
Participaciones FFIR 2020	2,428,716.00	- 23,219.00	2,405,497.00	2,177,843.56	2,177,843.56	- 250,872.44
Rendimientos FFIR 2020	.00	.00	.00	739.28	739.28	739.28
Remanentes y Ajustes FFIR 2020	.00	.00	.00	70,028.42	70,028.42	70,028.42
Subejercicio y/o excedentes anteriores FOFIR 2020	.00	.00	.00	.00	.00	.00

MUNICIPIO DE TULANCINGO DE BRAVO

ESTADO ANALITICO DE INGRESOS (RUBRO, TIPO, CLASE Y CONCEPTO)

Del 01-JAN-20 al 31-DEC-20

Concepto	Egresos					Diferencia 6=(5-1)
	Estimado	Ampliaciones/ (Reducciones)	Modificado	Devengado	Recaudado	
	1		3=(1+2)	4	5	
Participacion FFIR Fondo Estabilizacion 2020	.00	291,702.00	291,702.00	460,251.83	460,251.83	460,251.83
Participaciones Incentivos Diesel 2020	5,151,428.00	278,503.00	5,429,931.00	4,301,899.99	4,301,899.99	- 849,528.01
Rendimientos Incentivos Diesel 2020	.00	.00	.00	1,110.71	1,110.71	1,110.71
Remanentes y Ajustes Incentivos Diesel 2020	.00	.00	.00	.00	.00	.00
Subejercicio y/o excedentes anteriores IVFD 2020	.00	.00	.00	.00	.00	.00
Colaboración administrativa IVFD 2020	.00	.00	.00	2,821.47	2,821.47	2,821.47
Participaciones FOCOM 2020	8.00	- 8.00	.00	.00	.00	- 8.00
Rendimientos FOCOM 2020	.00	.00	.00	.00	.00	.00
Remanentes y Ajustes FOCOM 2020	3,468.00	- 3,468.00	.00	.00	.00	- 3,468.00
Subejercicio y/o excedentes anteriores FOCOM 2020	.00	.00	.00	.00	.00	.00
Participaciones ISR 2020	12,471,801.00	- 2,742,398.71	9,729,402.29	12,873,290.00	12,873,290.00	401,489.00
Rendimientos ISR 2020	.00	.00	.00	647.47	647.47	647.47
Remanentes y Ajustes ISR 2020	.00	.00	.00	.00	.00	.00
ISR Participable CAAMT 2020	.00	3,066,306.00	3,066,306.00	2,948,993.00	2,948,993.00	2,948,993.00
ISR Participable DIF 2020	.00	833,315.00	833,315.00	931,221.00	931,221.00	931,221.00
Subejercicio y/o excedentes anteriores ISR 2020	.00	.00	.00	.00	.00	.00
82 Aportaciones	155,827,197.00	36,339,290.90	192,166,487.90	158,256,576.37	158,256,576.37	2,429,379.37
Aportaciones (Ramo 33)	155,827,197.00	36,339,290.90	192,166,487.90	158,256,576.37	158,256,576.37	2,429,379.37
Subejercicio anterior FAISM 2019	.00	33,909,911.53	33,909,911.53	.00	.00	.00
Aportaciones FORTAMUN 2020	111,838,619.00	3,643,707.00	115,482,326.00	115,482,326.00	115,482,326.00	3,643,707.00
Rendimientos FORTAMUN 2020	.00	.00	.00	.00	.00	.00
Remanentes y Ajustes FORTAMUN 2020	.00	.00	.00	.00	.00	.00
Aportaciones FAISM 2020	43,988,578.00	- 1,218,266.00	42,770,312.00	42,770,312.00	42,770,312.00	- 1,218,266.00
Rendimientos FAISM 2020	.00	3,938.37	3,938.37	3,938.37	3,938.37	3,938.37
Subejercicio anterior FAISM 2020	.00	.00	.00	.00	.00	.00
83 Convenios	15,877,249.00	- 202,925.07	15,674,323.93	15,674,323.93	15,674,323.93	- 202,925.07
Convenios Federales	15,877,249.00	- 202,925.07	15,674,323.93	15,674,323.93	15,674,323.93	- 202,925.07
Aportacion Federal (FORTASEG) 2020	13,231,041.20	- 177,112.20	13,053,929.00	13,053,929.00	13,053,929.00	- 177,112.20
Aportacion Municipal (FORTASEG) 2020	2,646,207.80	- 35,422.00	2,610,785.80	2,610,785.80	2,610,785.80	- 35,422.00
Rendimientos Federal (FORTASEG) 2020	.00	9,432.29	9,432.29	9,432.29	9,432.29	9,432.29
Rendimientos Municipal (FORTASEG) 2020	.00	176.84	176.84	176.84	176.84	176.84
84 Incentivos Derivados de la Colaboración Fiscal	854,223.00	1,422,877.41	2,277,100.41	1,241,893.53	1,241,893.53	387,670.53
Incentivos Derivados de la Colaboración Fiscal Fed	854,223.00	1,422,877.41	2,277,100.41	1,241,893.53	1,241,893.53	387,670.53
Subejercicio y/o excedentes anteriores ISAN 2018	.00	83,961.71	83,961.71	.00	.00	.00
Subejercicio y/o excedentes anteriores ISAN 2019	.00	850,285.70	850,285.70	.00	.00	.00

MUNICIPIO DE TULANCINGO DE BRAVO

ESTADO ANALITICO DE INGRESOS (RUBRO, TIPO, CLASE Y CONCEPTO)

Del 01-JAN-20 al 31-DEC-20

Concepto	Egresos					Diferencia
	Estimado	Ampliaciones/ (Reducciones)	Modificado	Devengado	Recaudado	
	1		3=(1+2)	4	5	
Subejercicio y/o excedentes anteriores COM-ISAN 2019	.00	152,136.00	152,136.00	.00	.00	.00
Participaciones ISAN 2020	702,231.00	333,037.00	1,035,268.00	1,086,069.93	1,086,069.93	383,838.93
Rendimientos ISAN 2020	.00	.00	.00	355.72	355.72	355.72
Remanentes y Ajustes ISAN 2020	.00	.00	.00	.00	.00	.00
Subejercicio y/o excedentes anteriores ISAN 2020	.00	.00	.00	.00	.00	.00
Participaciones COM-ISAN 2020	151,992.00	3,457.00	155,449.00	155,448.66	155,448.66	3,456.66
Rendimientos COM-ISAN 2020	.00	.00	.00	19.22	19.22	19.22
Remanentes y Ajustes COM-ISAN 2020	.00	.00	.00	.00	.00	.00
Subejercicio y/o excedentes anteriores COM-ISAN 2020	.00	.00	.00	.00	.00	.00
Total del Ingreso:	424,044,202.00	70,340,308.84	494,384,510.84	433,358,286.17	433,358,286.17	9,314,084.17

Bajo protesta de decir verdad declaramos que las cifras contenidas en este estado financiero son veraces y contienen toda la información referente a la situación y/o los resultados del Municipio de Tulancingo de Bravo, afirmando ser legalmente responsables de la autenticidad y veracidad de las mismas, y asimismo asumimos la responsabilidad derivada de cualquier declaración en falso sobre las mismas

SECRETARIO DE LA TESORERIA Y ADMINISTRACIÓN

PRESIDENTE MUNICIPAL CONSTITUCIONAL

SÍNDICO HACENDARIO

C.P.C. EDGAR HACIEL BUSTOS OLIVARES

L.A.E CESAREO JORGE MARQUEZ ALVARADO

MTRA. LORENIA LISBETH LIRA AMADOR



PRESIDENCIA MUNICIPAL
TULANCINGO DE BRAVO, HGO.

MUNICIPIO DE TULANCINGO DE BRAVO

ESTADO ANALITICO DEL PRESUPUESTO DE INGRESOS BASE MENSUAL 2020

Del 01/01/2020 al 31/12/2020



Rubro de ingreso	Presupuesto vig.	ENE	FEB	MAR	ABR	MAY	JUN	JUL	AGO	SEP	OCT	NOV	DIC	TOTAL	DIFERENCIA (VIGENTE-TOTAL)
11 IMPUESTOS SOBRE LOS INGRESOS	1,392,702.00	162,204.00	94,180.00	161,687.00	.00	6,570.00	.00	2,034.00	80,960.00	71,805.00	62,500.00	34,870.00	104,635.00	781,445.00	611,257.00
1101 JUEGOS PERMITIDOS, ESPECTACULOS PUBLICOS, DIVERSIONES Y APARATOS MECANICOS O ELECTROMECHANICOS -a	280,522.00	10,584.00	1,860.00	92,347.00	.00	200.00	.00	609.00	.00	.00	.00	.00	4,360.00	109,960.00	170,562.00
1102 COMERCIOS AMBULANTES -a	1,112,180.00	151,620.00	92,320.00	69,340.00	.00	6,370.00	.00	1,425.00	80,960.00	71,805.00	62,500.00	34,870.00	100,275.00	671,485.00	440,695.00
12 IMPUESTOS SOBRE EL PATRIMONIO	34,439,137.00	18,375,716.48	4,434,372.26	1,996,980.09	681,320.43	703,033.11	1,256,767.27	1,497,346.51	1,300,150.62	656,438.41	1,870,326.60	1,358,166.09	1,184,633.41	35,315,251.28	876,114.28
1201 IMPUESTO PREDIAL -a	26,157,816.00	17,217,673.00	3,508,737.00	1,123,059.00	223,573.00	152,493.00	410,155.00	378,181.00	385,090.00	44,574.00	644,352.00	463,333.00	643,958.00	25,195,178.00	962,638.00
1202 TRASLACION DE DOMINIO -a	8,281,321.00	1,158,043.48	925,635.26	873,921.09	457,747.43	550,540.11	846,612.27	1,119,165.51	915,060.62	611,864.41	1,225,974.60	894,833.09	540,675.41	10,120,073.28	1,838,752.28
17 ACCESORIOS DE IMPUESTOS	2,657,172.00	925,115.00	323,041.42	212,021.40	63,669.28	76,105.58	158,314.12	127,708.01	223,007.55	19,112.55	39,562.33	9,584.50	5,283.48	2,182,525.22	474,646.78
1701 RECARGOS -a	2,657,172.00	925,115.00	323,041.42	212,021.40	63,669.28	76,105.58	158,314.12	127,708.01	223,007.55	19,112.55	39,562.33	9,584.50	5,283.48	2,182,525.22	474,646.78
43 DERECHOS POR PRESTACION DE SERVICIOS	19,296,903.00	1,254,026.08	1,947,270.50	1,594,120.75	1,702,779.11	1,532,374.58	1,500,782.14	1,650,779.96	1,556,130.76	1,676,775.17	1,652,898.63	790,598.50	523,515.83	16,335,020.35	2,961,882.65
4301 SERVICIO DE ALUMBRADO PUBLICO -a	10,411,120.00	.00	1,142,445.17	896,352.25	1,084,186.61	977,315.58	822,308.14	880,876.46	870,538.76	919,390.99	905,694.83	.00	905,694.83	7,593,413.96	2,817,706.04
4302 USO DE RASTRO, REVISION DE FIERROS PARA GANADO Y Magueyes -a	3,161,148.00	299,375.90	246,373.50	277,233.50	228,923.50	273,284.00	317,806.00	269,641.50	301,354.00	397,178.00	388,721.50	438,153.50	213,878.00	3,651,922.90	490,774.90
4303 SERVICIO Y USO DE PANTEONES -a	1,063,586.00	189,164.00	81,673.00	51,652.00	53,991.00	139,192.00	233,498.00	242,013.00	137,800.00	139,875.00	115,870.00	151,622.00	79,916.00	1,616,266.00	552,680.00
4304 SERVICIO DE LIMPIA -a	4,661,049.00	765,486.18	476,778.83	368,883.00	335,678.00	142,583.00	127,170.00	258,249.00	246,438.00	220,331.18	242,612.30	200,823.00	88,385.00	3,473,417.49	1,187,631.51
44 OTROS DERECHOS	23,768,565.00	3,388,775.12	2,098,765.00	3,508,819.45	1,078,152.70	875,012.30	1,232,652.24	1,854,554.90	4,651,954.27	1,422,666.75	2,250,849.06	1,582,986.20	2,659,503.68	26,604,691.67	2,836,126.67
4401 DERECHOS POR REGISTRO, LICENCIAS Y PERMISOS DIVERSOS	15,321,408.00	2,548,454.58	1,448,314.60	2,569,238.70	810,347.00	561,968.80	752,516.94	1,010,211.84	859,919.40	974,188.00	1,056,676.96	627,111.60	975,500.28	14,194,448.70	1,126,959.30
4402 DERECHOS EN MATERIA DE DESARROLLO URBANO Y ECOLOGIA	8,289,257.00	840,320.54	645,650.40	932,980.75	260,305.70	280,343.50	531,735.30	844,343.06	3,792,034.87	448,478.75	1,194,172.10	955,874.60	1,684,003.40	12,410,242.97	4,120,985.97
4403 DERECHOS POR SERVICIOS PRESTADOS EN MATERIA DE SEGURIDAD PUBLICA Y TRANSITO	157,900.00	.00	4,800.00	6,000.00	7,500.00	32,700.00	51,600.00	.00	.00	.00	.00	.00	.00	157,900.00	.00
51 PRODUCTOS -	4,996,013.00	474,761.20	436,144.00	218,841.50	117,223.00	109,972.00	27,100.00	133,889.00	116,799.50	212,679.20	96,339.50	217,179.00	118,366.00	2,279,293.90	2,716,719.10
5101 ARRENDAMIENTO DE BIENES MUEBLES O INMUEBLES PROPIEDAD DEL MUNICIPIO	3,102,261.00	353,626.20	238,480.00	125,894.50	45,350.00	43,236.00	27,100.00	129,769.00	116,799.50	194,767.20	76,922.50	195,969.00	106,926.00	1,654,839.90	1,447,421.10
5102 EXPEDICION EN COPIA SIMPLE O CERTIFICADA O REPRODUCCION DE LA INFORMACION EN DISPOSITIVOS DE ALMACENAMIENTO POR ACCESO A LA INFORMACION -a	69,694.00	.00	.00	.00	.00	.00	.00	.00	.00	.00	.00	.00	.00	.00	69,694.00
5103 EXPLOTACION O ENAJENACION DE CUALQUIER NATURALEZA DE LOS BIENES PROPIEDAD DEL MPIO -a	1,824,058.00	121,135.00	197,664.00	92,947.00	71,873.00	66,736.00	.00	4,120.00	.00	17,912.00	19,417.00	21,210.00	11,440.00	624,454.00	1,199,604.00
61 APROVECHAMIENTOS -	28,705,229.15	3,332,400.65	1,819,205.38	1,439,970.70	560,913.32	1,616,327.02	753,346.05	950,642.28	1,130,606.02	2,599,783.77	2,831,503.65	1,432,630.73	1,870,733.15	20,338,062.72	8,367,166.43
6101 MULTAS IMPUESTAS A LOS INFRACTORES DE LOS REGLAMENTOS ADMINISTRATIVOS POR BANDO DE POLICIA -a	2,839,195.00	217,988.65	219,591.80	224,358.10	97,431.60	104,517.60	78,717.10	125,993.90	96,461.50	365,836.56	455,181.90	208,492.72	177,237.50	2,371,808.93	467,386.07
6102 MULTAS FEDERALES NO FISCALES -a	186,081.00	.00	.00	.00	.00	.00	.00	.00	.00	.00	.00	.00	.00	.00	186,081.00
6103 DONACIONES HECHAS A FAVOR DEL MUNICIPIO -a	1,791,717.00	271,698.00	236,005.00	243,167.00	80,550.00	1,088,751.00	87,965.45	80,331.00	44,672.00	91,334.17	422,079.00	117,330.00	141,853.00	2,905,735.62	1,114,018.62
6105 INTERESES, RENDIMIENTOS Y OTROS INGRESOS FINANCIEROS -a	.00	.00	.00	.00	.00	.00	46,090.62	7,586.39	286.93	1,866,787.62	365,707.08	12,470.51	5,330.13	2,303,685.42	2,303,685.42
6106 INDEMNIZACION POR DAÑOS A BIENES MUNICIPALES -a	156,541.00	7,500.00	.00	35,000.00	.00	.00	.00	5,000.00	34,224.50	8,000.00	.00	.00	.00	89,724.50	66,816.50
6107 REZAGOS -a	7,182,512.00	2,618,332.00	1,142,969.58	751,255.60	382,931.72	423,058.42	540,572.88	682,925.99	885,874.95	194,940.42	1,521,455.67	967,487.50	1,502,667.52	11,614,472.25	4,431,960.25
6108 TRAMITES RELACIONADOS A TRAVES DE LA OFICINA DE ENLACE DE LA SECRETARIA DE RELACIONES EXTERIORES -a	1,814,168.00	216,882.00	220,639.00	186,190.00	.00	.00	.00	48,805.00	69,660.00	72,885.00	67,080.00	126,850.00	43,645.00	1,052,636.00	761,532.00
6109 REMANENTES DE EJERCICIOS ANTERIORES -a	14,735,015.15	.00	.00	.00	.00	.00	.00	.00	.00	.00	.00	.00	.00	.00	14,735,015.15
69 Aprovechamientos no Comprendidos en la Ley de Ingresos Vigente, Causados en Ejercicios Fiscales Anteriores Pendientes de Liquidación o Pago	.00	.00	.00	.00	.00	.00	.00	.00	.00	.00	.00	.00	.00	.00	.00
6901 Aprovechamientos no Comprendidos en la Ley de Ingresos Vigente-a	.00	.00	.00	.00	.00	.00	.00	.00	.00	.00	.00	.00	.00	.00	.00
81 Participaciones	169,010,877.45	10,302,286.42	17,061,071.44	10,705,880.56	14,390,591.25	9,553,115.31	8,258,258.03	12,694,948.92	19,745,953.81	11,615,590.97	9,614,575.04	9,937,217.81	20,469,712.64	154,349,202.20	14,661,675.25
8101 Participaciones (Ramo 28)	169,010,877.45	10,302,286.42	17,061,071.44	10,705,880.56	14,390,591.25	9,553,115.31	8,258,258.03	12,694,948.92	19,745,953.81	11,615,590.97	9,614,575.04	9,937,217.81	20,469,712.64	154,349,202.20	14,661,675.25
82 Aportaciones	192,166,487.90	13,900,558.37	14,479,150.78	13,900,558.37	13,900,558.37	13,900,558.37	13,900,558.37	13,901,037.07	13,901,393.32	13,900,558.37	13,321,488.23	9,624,025.92	9,626,130.83	158,256,576.37	33,909,911.53
8202 Aportaciones (Ramo 33)	192,166,487.90	13,900,558.37	14,479,150.78	13,900,558.37	13,900,558.37	13,900,558.37	13,900,558.37	13,901,037.07	13,901,393.32	13,900,558.37	13,321,488.23	9,624,025.92	9,626,130.83	158,256,576.37	33,909,911.53
83 Convenios	15,674,323.93	.00	.00	.00	13,061,515.98	382.80	299.62	93.94	67.99	59.63	2,610,785.80	1,118.17	.00	15,674,323.93	.00
8302 Convenios Federales	15,674,323.93	.00	.00	.00	13,061,515.98	382.80	299.62	93.94	67.99	59.63	2,610,785.80	1,118.17	.00	15,674,323.93	.00
84 Incentivos Derivados de la Colaboración Fiscal	2,277,100.41	94,882.84	100,462.69	172,975.98	70,852.30	153,914.05	119,155.82	44,101.84	166,849.22	102,564.68	67,425.89	70,682.87	78,025.35	1,241,893.53	1,035,206.88
8402 Incentivos Derivados de la Colaboración Fiscal Fed	2,277,100.41	94,882.84	100,462.69	172,975.98	70,852.30	153,914.05	119,155.82	44,101.84	166,849.22	102,564.68	67,425.89	70,682.87	78,025.35	1,241,893.53	1,035,206.88
GRAN TOTAL	494,384,510.84	52,210,726.16	42,793,663.47	33,911,855.80	45,627,575.74	28,527,365.12	27,207,233.66	32,857,136.43	42,873,873.06	32,278,034.50	34,418,254.73	25,059,059.79	35,593,507.71	433,358,286.17	61,026,224.67



MUNICIPIO DE TULANCINGO DE BRAVO

Estado Analítico de Ingresos Presupuestales
ESTADO ANALITICO DE INGRESOS (RUBRO, TIPO, CLASE)
DEL 01/01/2020 AL 31/12/2020

Concepto	Egresos					Diferencia
	Estimado	Ampliaciones/ (Reducciones)	Modificado	Devengado	Recaudado	
	1		3=(1+2)	4	5	
1 Impuestos	38,489,011.00	.00	38,489,011.00	38,279,221.50	38,279,221.50	- 209,789.50
11 IMPUESTOS SOBRE LOS INGRESOS	1,392,702.00	.00	1,392,702.00	781,445.00	781,445.00	- 611,257.00
JUEGOS PERMITIDOS, ESPECTACULOS PUBLICOS, DIVERSIONES Y APARATOS MECANICOS O ELECTROMECHANICOS -a	280,522.00	.00	280,522.00	109,960.00	109,960.00	- 170,562.00
COMERCIOS AMBULANTES -a	1,112,180.00	.00	1,112,180.00	671,485.00	671,485.00	- 440,695.00
12 IMPUESTOS SOBRE EL PATRIMONIO	34,439,137.00	.00	34,439,137.00	35,315,251.28	35,315,251.28	876,114.28
IMPUESTO PREDIAL -a	26,157,816.00	.00	26,157,816.00	25,195,178.00	25,195,178.00	- 962,638.00
TRASLACION DE DOMINIO -a	8,281,321.00	.00	8,281,321.00	10,120,073.28	10,120,073.28	1,838,752.28
17 ACCESORIOS DE IMPUESTOS	2,657,172.00	.00	2,657,172.00	2,182,525.22	2,182,525.22	- 474,646.78
RECARGOS -a	2,657,172.00	.00	2,657,172.00	2,182,525.22	2,182,525.22	- 474,646.78
4 Derechos	43,065,468.00	.00	43,065,468.00	42,939,712.02	42,939,712.02	- 125,755.98
43 DERECHOS POR PRESTACION DE SERVICIOS	19,296,903.00	.00	19,296,903.00	16,335,020.35	16,335,020.35	- 2,961,882.65
SERVICIO DE ALUMBRADO PUBLICO -a	10,411,120.00	.00	10,411,120.00	7,593,413.96	7,593,413.96	- 2,817,706.04
USO DE RASTRO, REVISION DE FIERROS PARA GANADO Y MAGUEYES -a	3,161,148.00	.00	3,161,148.00	3,651,922.90	3,651,922.90	490,774.90
SERVICIO Y USO DE PANTEONES -a	1,063,586.00	.00	1,063,586.00	1,616,266.00	1,616,266.00	552,680.00
SERVICIO DE LIMPIA -a	4,661,049.00	.00	4,661,049.00	3,473,417.49	3,473,417.49	- 1,187,631.51
44 OTROS DERECHOS	23,768,565.00	.00	23,768,565.00	26,604,691.67	26,604,691.67	2,836,126.67
DERECHOS POR REGISTRO, LICENCIAS Y PERMISOS DIVERSOS	15,321,408.00	.00	15,321,408.00	14,194,448.70	14,194,448.70	- 1,126,959.30
DERECHOS EN MATERIA DE DESARROLLO URBANO Y ECOLOGIA	8,289,257.00	.00	8,289,257.00	12,410,242.97	12,410,242.97	4,120,985.97
DERECHOS POR SERVICIOS PRESTADOS EN MATERIA DE SEGURIDAD PUBLICA Y TRANSITO	157,900.00	.00	157,900.00	.00	.00	- 157,900.00
5 Productos	4,996,013.00	.00	4,996,013.00	2,279,293.90	2,279,293.90	- 2,716,719.10
51 PRODUCTOS -	4,996,013.00	.00	4,996,013.00	2,279,293.90	2,279,293.90	- 2,716,719.10
ARRENDAMIENTO DE BIENES MUEBLES O INMUEBLES PROPIEDAD DEL MUNICIPIO	3,102,261.00	.00	3,102,261.00	1,654,839.90	1,654,839.90	- 1,447,421.10
EXPEDICION EN COPIA SIMPLE O CERTIFICADA O REPRODUCCION DE LA INFORMACION EN DISPOSITIVOS DE ALMACENAMIENTO POR ACCESO A LA INFORMACION -a	69,694.00	.00	69,694.00	.00	.00	- 69,694.00
EXPLOTACION O ENAJENACION DE CUALQUIER NATURALEZA DE LOS BIENES PROPIEDAD DEL MPIO -a	1,824,058.00	.00	1,824,058.00	624,454.00	624,454.00	- 1,199,604.00
6 Aprovechamientos	13,950,937.00	14,754,292.15	28,705,229.15	20,338,062.72	20,338,062.72	6,387,125.72
61 APROVECHAMIENTOS -	13,970,214.00	14,735,015.15	28,705,229.15	20,338,062.72	20,338,062.72	6,367,848.72
MULTAS IMPUESTAS A LOS INFRACTORES DE LOS REGLAMENTOS ADMINISTRATIVOS POR BANDO DE POLICIA -a	2,839,195.00	.00	2,839,195.00	2,371,808.93	2,371,808.93	- 467,386.07
MULTAS FEDERALES NO FISCALES -a	186,081.00	.00	186,081.00	.00	.00	- 186,081.00
DONACIONES HECHAS A FAVOR DEL MUNICIPIO -a	1,791,717.00	.00	1,791,717.00	2,905,735.62	2,905,735.62	1,114,018.62
INTERESES, RENDIMIENTOS Y OTROS INGRESOS FINANCIEROS -a	.00	.00	.00	2,303,685.42	2,303,685.42	2,303,685.42
INDEMNIZACION POR DAÑOS A BIENES MUNICIPALES -a	156,541.00	.00	156,541.00	89,724.50	89,724.50	- 66,816.50
REZAGOS -a	7,182,512.00	.00	7,182,512.00	11,614,472.25	11,614,472.25	4,431,960.25
TRAMITES RELACIONADOS A TRAVES DE LA OFICINA DE ENLACE DE LA SECRETARIA DE RELACIONES EXTERIORES -a	1,814,168.00	.00	1,814,168.00	1,052,636.00	1,052,636.00	- 761,532.00
REMANENTES DE EJERCICIOS ANTERIORES -a	.00	14,735,015.15	14,735,015.15	.00	.00	.00



MUNICIPIO DE TULANCINGO DE BRAVO

Estado Analítico de Ingresos Presupuestales
ESTADO ANALITICO DE INGRESOS (RUBRO, TIPO, CLASE)
DEL 01/01/2020 AL 31/12/2020



Concepto	Egresos					Diferencia 6=(5-1)
	Estimado	Ampliaciones/ (Reducciones)	Modificado	Devengado	Recaudado	
	1		3=(1+2)	4	5	
69 Aprovechamientos no Comprendidos en la Ley de Ingresos Vigente, Causados en Ejercicios Fiscales Anteriores Pendientes de Liquidación o Pago	- 19,277.00	19,277.00	.00	.00	.00	19,277.00
Aprovechamientos no Comprendidos en la Ley de Ingresos Vigente-a	- 19,277.00	19,277.00	.00	.00	.00	19,277.00
8 Participaciones, Aportaciones, Convenios, Incentivos Derivados de la Colaboración Fiscal y Fondos Distintos de Aportaciones	323,542,773.00	55,586,016.69	379,128,789.69	329,521,996.03	329,521,996.03	5,979,223.03
81 Participaciones	150,984,104.00	18,026,773.45	169,010,877.45	154,349,202.20	154,349,202.20	3,365,098.20
Participaciones (Ramo 28)	150,984,104.00	18,026,773.45	169,010,877.45	154,349,202.20	154,349,202.20	3,365,098.20
82 Aportaciones	155,827,197.00	36,339,290.90	192,166,487.90	158,256,576.37	158,256,576.37	2,429,379.37
Aportaciones (Ramo 33)	155,827,197.00	36,339,290.90	192,166,487.90	158,256,576.37	158,256,576.37	2,429,379.37
83 Convenios	15,877,249.00	- 202,925.07	15,674,323.93	15,674,323.93	15,674,323.93	- 202,925.07
Convenios Federales	15,877,249.00	- 202,925.07	15,674,323.93	15,674,323.93	15,674,323.93	- 202,925.07
84 Incentivos Derivados de la Colaboración Fiscal	854,223.00	1,422,877.41	2,277,100.41	1,241,893.53	1,241,893.53	387,670.53
Incentivos Derivados de la Colaboración Fiscal Fed	854,223.00	1,422,877.41	2,277,100.41	1,241,893.53	1,241,893.53	387,670.53
Total del Ingreso:	424,044,202.00	70,340,308.84	494,384,510.84	433,358,286.17	433,358,286.17	9,314,084.17

Bajo protesta de decir verdad declaramos que las cifras contenidas en este estado financiero son veraces y contienen toda la información referente a la situación y/o los resultados del Municipio de Tulancingo de Bravo, afirmando ser legalmente responsables de la autenticidad y veracidad de las mismas, y asimismo asumimos la responsabilidad derivada de cualquier declaración en falso sobre las mismas

SECRETARIO DE LA TESORERIA Y ADMINISTRACIÓN

PRESIDENTE MUNICIPAL CONSTITUCIONAL

SÍNDICO HACENDARIO

C.P.C. EDGAR HACIEL BUSTOS OLIVARES

L.A.E CESAREO JORGE MARQUEZ ALVARADO

MTRA. LORENIA LISBETH LIRA AMADOR

REPORTE: COFIN00354

FECHA: 06/01/2021



HORA: 16:43:35

NÚMERO 2 DE 2



PRESIDENCIA MUNICIPAL
TULANCINGO DE BRAVO, HGO.

MUNICIPIO DE TULANCINGO DE BRAVO

ANALITICO MENSUAL DE EGRESOS PAGADO POR FUENTE

Del 01/01/2020 al 31/12/2020



Cuenta	Concepto	Aprobado	Ampliacion	Reduccion	Modificado	Comprometido	Enero	Febrero	Marzo	Abril	Mayo	Junio	Julio	Agosto	Septiembre	Octubre	Noviembre	Diciembre	Devengado	Ejercido	Pagado	Subejercicio
1110	1110_ Recurso Fiscales (RECFIS) 2018	.00	4,036,330.80	1,663,867.40	2,372,463.40	2,372,463.40	.00	.00	.00	.00	723,017.12	.00	.00	1,548,140.28	101,306.00	.00	.00	.00	2,372,463.40	2,372,463.40	2,372,463.40	.00
200000	MATERIALES Y SUMINISTROS	.00	13,900.00	.00	13,900.00	13,900.00	.00	.00	.00	.00	.00	.00	.00	13,900.00	.00	.00	.00	.00	13,900.00	13,900.00	13,900.00	.00
240000	MATERIALES Y ARTICULOS DE CONSTRUCCIÓN Y DE REPARACIÓN	.00	1,800.00	.00	1,800.00	1,800.00	.00	.00	.00	.00	.00	.00	.00	1,800.00	.00	.00	.00	.00	1,800.00	1,800.00	1,800.00	.00
249000	Otros materiales y artículos de construcción y reparación	.00	1,800.00	.00	1,800.00	1,800.00	.00	.00	.00	.00	.00	.00	.00	1,800.00	.00	.00	.00	.00	1,800.00	1,800.00	1,800.00	.00
249001	Pintura y otros materiales de construcción y reparación	.00	1,800.00	.00	1,800.00	1,800.00	.00	.00	.00	.00	.00	.00	.00	1,800.00	.00	.00	.00	.00	1,800.00	1,800.00	1,800.00	.00
290000	HERRAMIENTAS, REFACCIONES Y ACCESORIOS MENORES	.00	12,100.00	.00	12,100.00	12,100.00	.00	.00	.00	.00	.00	.00	.00	12,100.00	.00	.00	.00	.00	12,100.00	12,100.00	12,100.00	.00
294000	Refacciones y accesorios menores de equipo de cómputo y tecnologías de la información	.00	12,100.00	.00	12,100.00	12,100.00	.00	.00	.00	.00	.00	.00	.00	12,100.00	.00	.00	.00	.00	12,100.00	12,100.00	12,100.00	.00
294001	Refacciones y accesorios menores de equipo de cómputo	.00	12,100.00	.00	12,100.00	12,100.00	.00	.00	.00	.00	.00	.00	.00	12,100.00	.00	.00	.00	.00	12,100.00	12,100.00	12,100.00	.00
300000	SERVICIOS GENERALES	.00	105,206.00	.00	105,206.00	105,206.00	.00	.00	.00	.00	.00	.00	.00	3,900.00	101,306.00	.00	.00	.00	105,206.00	105,206.00	105,206.00	.00
350000	SERVICIOS DE INSTALACIÓN, REPARACIÓN, MANTENIMIENTO Y CONSERVACIÓN	.00	105,206.00	.00	105,206.00	105,206.00	.00	.00	.00	.00	.00	.00	.00	3,900.00	101,306.00	.00	.00	.00	105,206.00	105,206.00	105,206.00	.00
351000	Conservación y mantenimiento menor de inmuebles	.00	105,206.00	.00	105,206.00	105,206.00	.00	.00	.00	.00	.00	.00	.00	3,900.00	101,306.00	.00	.00	.00	105,206.00	105,206.00	105,206.00	.00
351001	Conservación y mantenimiento de Edificios públicos	.00	3,900.00	.00	3,900.00	3,900.00	.00	.00	.00	.00	.00	.00	.00	3,900.00	.00	.00	.00	.00	3,900.00	3,900.00	3,900.00	.00
351002	Conservación y mantenimiento menor de áreas Verdes y caminos de acceso	.00	101,306.00	.00	101,306.00	101,306.00	.00	.00	.00	.00	.00	.00	.00	.00	101,306.00	.00	.00	.00	101,306.00	101,306.00	101,306.00	.00
400000	TRANSFERENCIAS, ASIGNACIONES, SUBSIDIOS Y OTRAS AYUDAS	.00	610,340.00	1,800.00	608,540.00	608,540.00	.00	.00	.00	.00	.00	.00	.00	608,540.00	.00	.00	.00	.00	608,540.00	608,540.00	608,540.00	.00
410000	TRANSFERENCIAS INTERNAS Y ASIGNACIONES AL SECTOR PÚBLICO	.00	600,770.00	.00	600,770.00	600,770.00	.00	.00	.00	.00	.00	.00	.00	600,770.00	.00	.00	.00	.00	600,770.00	600,770.00	600,770.00	.00
415000	Transferencias internas otorgadas a entidades paraestatales no empresariales y no financieras	.00	600,770.00	.00	600,770.00	600,770.00	.00	.00	.00	.00	.00	.00	.00	600,770.00	.00	.00	.00	.00	600,770.00	600,770.00	600,770.00	.00
415001	Transferencias Organismos Descentralizados	.00	600,770.00	.00	600,770.00	600,770.00	.00	.00	.00	.00	.00	.00	.00	600,770.00	.00	.00	.00	.00	600,770.00	600,770.00	600,770.00	.00
440000	AYUDAS SOCIALES	.00	9,570.00	1,800.00	7,770.00	7,770.00	.00	.00	.00	.00	.00	.00	.00	7,770.00	.00	.00	.00	.00	7,770.00	7,770.00	7,770.00	.00
442000	Becas y otras ayudas para programas de capacitación	.00	9,570.00	1,800.00	7,770.00	7,770.00	.00	.00	.00	.00	.00	.00	.00	7,770.00	.00	.00	.00	.00	7,770.00	7,770.00	7,770.00	.00
442001	Becas y otras ayudas para programas de capacitación	.00	9,570.00	1,800.00	7,770.00	7,770.00	.00	.00	.00	.00	.00	.00	.00	7,770.00	.00	.00	.00	.00	7,770.00	7,770.00	7,770.00	.00
500000	BIENES MUEBLES, INMUEBLES E INTANGIBLES	.00	17,250.00	17,250.00	.00	.00	.00	.00	.00	.00	.00	.00	.00	.00	.00	.00	.00	.00	.00	.00	.00	.00



PRESIDENCIA MUNICIPAL
TULANCINGO DE BRAVO, HGO.

MUNICIPIO DE TULANCINGO DE BRAVO

ANALITICO MENSUAL DE EGRESOS PAGADO POR FUENTE

Del 01/01/2020 al 31/12/2020



Cuenta	Concepto	Aprobado	Ampliacion	Reduccion	Modificado	Comprometido	Enero	Febrero	Marzo	Abril	Mayo	Junio	Julio	Agosto	Septiembre	Octubre	Noviembre	Diciembre	Devengado	Ejercido	Pagado	Subejercicio
1110	1110 Recurso Fiscales (RECFIS) 2018																					
500000	BIENES MUEBLES, INMUEBLES E INTANGIBLES																					
510000	MOBILIARIO Y EQUIPO DE ADMINISTRACIÓN	.00	17,250.00	17,250.00	.00	.00	.00	.00	.00	.00	.00	.00	.00	.00	.00	.00	.00	.00	.00	.00	.00	.00
515000	Equipo de cómputo y de tecnologías de la información	.00	17,250.00	17,250.00	.00	.00	.00	.00	.00	.00	.00	.00	.00	.00	.00	.00	.00	.00	.00	.00	.00	.00
515001	Equipos y aparatos de computo e informática de escritorio	.00	9,250.00	9,250.00	.00	.00	.00	.00	.00	.00	.00	.00	.00	.00	.00	.00	.00	.00	.00	.00	.00	.00
515003	Equipos y aparatos de escáner e impresión de información	.00	8,000.00	8,000.00	.00	.00	.00	.00	.00	.00	.00	.00	.00	.00	.00	.00	.00	.00	.00	.00	.00	.00
600000	INVERSIÓN PÚBLICA	.00	3,289,634.80	1,644,817.40	1,644,817.40	1,644,817.40	.00	.00	.00	.00	723,017.12	.00	.00	921,800.28	.00	.00	.00	.00	1,644,817.40	1,644,817.40	1,644,817.40	.00
610000	OBRA PÚBLICA EN BIENES DE DOMINIO PÚBLICO	.00	3,289,634.80	1,644,817.40	1,644,817.40	1,644,817.40	.00	.00	.00	.00	723,017.12	.00	.00	921,800.28	.00	.00	.00	.00	1,644,817.40	1,644,817.40	1,644,817.40	.00
614000	División de terrenos y construcción de obras de urbanización	.00	2,566,617.68	1,644,817.40	921,800.28	921,800.28	.00	.00	.00	.00	.00	.00	.00	921,800.28	.00	.00	.00	.00	921,800.28	921,800.28	921,800.28	.00
614002	Alcantarillado, Sistema de Drenaje y Letrinas	.00	921,800.28	.00	921,800.28	921,800.28	.00	.00	.00	.00	.00	.00	.00	921,800.28	.00	.00	.00	.00	921,800.28	921,800.28	921,800.28	.00
614003	Urbanización Municipal	.00	1,644,817.40	1,644,817.40	.00	.00	.00	.00	.00	.00	.00	.00	.00	.00	.00	.00	.00	.00	.00	.00	.00	.00
615000	Construcción de vías de comunicación	.00	723,017.12	.00	723,017.12	723,017.12	.00	.00	.00	.00	723,017.12	.00	.00	.00	.00	.00	.00	.00	723,017.12	723,017.12	723,017.12	.00
615002	Pavimentacion de Calles, Accesos, Blvds (Vialidades)	.00	723,017.12	.00	723,017.12	723,017.12	.00	.00	.00	.00	723,017.12	.00	.00	.00	.00	.00	.00	.00	723,017.12	723,017.12	723,017.12	.00
1110	1110 Recurso Fiscales (RECFIS) 2019	.00	30,801,225.39	18,438,673.64	12,362,551.75	12,362,551.75	86,500.00	.00	.00	.00	.00	3,687,107.25	487,594.95	5,007,395.75	2,452,684.38	628,865.97	12,403.45	.00	12,362,551.75	12,362,551.75	12,362,551.75	.00
300000	SERVICIOS GENERALES	.00	254,796.15	.00	254,796.15	254,796.15	.00	.00	.00	.00	.00	.00	.00	.00	242,392.70	.00	12,403.45	.00	254,796.15	254,796.15	254,796.15	.00
310000	SERVICIOS BÁSICOS	.00	242,392.70	.00	242,392.70	242,392.70	.00	.00	.00	.00	.00	.00	.00	.00	242,392.70	.00	.00	.00	242,392.70	242,392.70	242,392.70	.00
311000	Energía eléctrica	.00	242,392.70	.00	242,392.70	242,392.70	.00	.00	.00	.00	.00	.00	.00	.00	242,392.70	.00	.00	.00	242,392.70	242,392.70	242,392.70	.00
311001	Servicio de Energía eléctrica	.00	242,392.70	.00	242,392.70	242,392.70	.00	.00	.00	.00	.00	.00	.00	.00	242,392.70	.00	.00	.00	242,392.70	242,392.70	242,392.70	.00
390000	OTROS SERVICIOS GENERALES	.00	12,403.45	.00	12,403.45	12,403.45	.00	.00	.00	.00	.00	.00	.00	.00	.00	.00	12,403.45	.00	12,403.45	12,403.45	12,403.45	.00
392000	Impuestos y derechos	.00	12,403.45	.00	12,403.45	12,403.45	.00	.00	.00	.00	.00	.00	.00	.00	.00	.00	12,403.45	.00	12,403.45	12,403.45	12,403.45	.00
392003	Imptos, Der, Aprovech y Productos Reintegros Mpio	.00	12,403.45	.00	12,403.45	12,403.45	.00	.00	.00	.00	.00	.00	.00	.00	.00	.00	12,403.45	.00	12,403.45	12,403.45	12,403.45	.00

MUNICIPIO DE TULANCINGO DE BRAVO

ANALITICO MENSUAL DE EGRESOS PAGADO POR FUENTE

Del 01/01/2020 al 31/12/2020

Cuenta	Concepto	Aprobado	Ampliacion	Reduccion	Modificado	Comprometido	Enero	Febrero	Marzo	Abril	Mayo	Junio	Julio	Agosto	Septiembre	Octubre	Noviembre	Diciembre	Devengado	Ejercido	Pagado	Subejercicio
1110	1110 Recurso Fiscales (RECFIS) 2019																					
500000	BIENES MUEBLES, INMUEBLES E INTANGIBLES	.00	6,300,000.00	11,340.15	6,288,659.85	6,288,659.85	.00	.00	.00	.00	.00	.00	.00	3,826,079.81	1,833,714.07	628,865.97	.00	.00	6,288,659.85	6,288,659.85	6,288,659.85	.00
520000	MOBILIARIO Y EQUIPO EDUCACIONAL Y RECREATIVO	.00	6,300,000.00	11,340.15	6,288,659.85	6,288,659.85	.00	.00	.00	.00	.00	.00	.00	3,826,079.81	1,833,714.07	628,865.97	.00	.00	6,288,659.85	6,288,659.85	6,288,659.85	.00
529000	Otro mobiliario y equipo educacional y recreativo	.00	6,300,000.00	11,340.15	6,288,659.85	6,288,659.85	.00	.00	.00	.00	.00	.00	.00	3,826,079.81	1,833,714.07	628,865.97	.00	.00	6,288,659.85	6,288,659.85	6,288,659.85	.00
529002	Aparatos, muebles y equipo para educación y recreación	.00	6,300,000.00	11,340.15	6,288,659.85	6,288,659.85	.00	.00	.00	.00	.00	.00	.00	3,826,079.81	1,833,714.07	628,865.97	.00	.00	6,288,659.85	6,288,659.85	6,288,659.85	.00
600000	INVERSIÓN PÚBLICA	.00	24,246,429.24	18,427,333.49	5,819,095.75	5,819,095.75	86,500.00	.00	.00	.00	.00	3,687,107.25	487,594.95	1,181,315.94	376,577.61	.00	.00	.00	5,819,095.75	5,819,095.75	5,819,095.75	.00
610000	OBRA PÚBLICA EN BIENES DE DOMINIO PÚBLICO	.00	24,246,429.24	18,427,333.49	5,819,095.75	5,819,095.75	86,500.00	.00	.00	.00	.00	3,687,107.25	487,594.95	1,181,315.94	376,577.61	.00	.00	.00	5,819,095.75	5,819,095.75	5,819,095.75	.00
612000	Edificación no habitacional	.00	6,300,000.00	6,300,000.00	.00	.00	.00	.00	.00	.00	.00	.00	.00	.00	.00	.00	.00	.00	.00	.00	.00	.00
612003	Infraestructura del deporte	.00	6,300,000.00	6,300,000.00	.00	.00	.00	.00	.00	.00	.00	.00	.00	.00	.00	.00	.00	.00	.00	.00	.00	.00
614000	División de terrenos y construcción de obras de urbanización	.00	12,034,722.35	12,034,722.35	.00	.00	.00	.00	.00	.00	.00	.00	.00	.00	.00	.00	.00	.00	.00	.00	.00	.00
614003	Urbanización Municipal	.00	12,034,722.35	12,034,722.35	.00	.00	.00	.00	.00	.00	.00	.00	.00	.00	.00	.00	.00	.00	.00	.00	.00	.00
615000	Construcción de vías de comunicación	.00	5,911,706.89	92,611.14	5,819,095.75	5,819,095.75	86,500.00	.00	.00	.00	.00	3,687,107.25	487,594.95	1,181,315.94	376,577.61	.00	.00	.00	5,819,095.75	5,819,095.75	5,819,095.75	.00
615002	Pavimentación de Calles, Accesos, Blvds (Vialidades)	.00	5,911,706.89	92,611.14	5,819,095.75	5,819,095.75	86,500.00	.00	.00	.00	.00	3,687,107.25	487,594.95	1,181,315.94	376,577.61	.00	.00	.00	5,819,095.75	5,819,095.75	5,819,095.75	.00
1110	1110 Recurso Fiscales (RECFIS) 2020	100,501,429.00	61,589,738.51	61,570,461.51	100,520,706.00	100,520,706.00	6,079,506.32	9,095,108.20	7,980,761.95	10,651,146.20	6,625,981.49	9,550,146.42	6,990,924.59	18,416,212.88	8,393,070.52	4,766,912.70	7,255,528.44	4,245,950.78	100,520,706.00	100,051,250.49	100,051,250.49	.00
100000	SERVICIOS PERSONALES	7,678,782.02	5,369,017.29	2,512,350.85	10,535,448.46	10,535,448.46	742,972.99	675,340.14	676,174.72	677,140.06	820,460.35	978,152.39	993,507.13	706,229.70	2,146,393.82	198,022.53	1,396,828.35	478,059.30	10,535,448.47	10,489,281.49	10,489,281.49	.00
110000	REMUNERACIONES AL PERSONAL DE CARÁCTER PERMANENTE	886,536.00	157,154.00	478,674.00	565,016.00	565,016.00	73,878.00	75,068.00	83,214.00	83,214.00	83,214.00	83,214.00	83,214.00	.00	.00	.00	.00	.00	565,016.00	565,016.00	565,016.00	.00
113000	Sueldos base al personal permanente	886,536.00	157,154.00	478,674.00	565,016.00	565,016.00	73,878.00	75,068.00	83,214.00	83,214.00	83,214.00	83,214.00	83,214.00	.00	.00	.00	.00	.00	565,016.00	565,016.00	565,016.00	.00
113001	Sueldos base personal Presidencia	886,536.00	157,154.00	478,674.00	565,016.00	565,016.00	73,878.00	75,068.00	83,214.00	83,214.00	83,214.00	83,214.00	83,214.00	.00	.00	.00	.00	.00	565,016.00	565,016.00	565,016.00	.00
120000	REMUNERACIONES AL PERSONAL DE CARÁCTER TRANSITORIO	214,000.00	668,131.00	288,215.00	593,916.00	593,916.00	128,830.00	64,665.00	50,836.00	130,986.00	82,701.00	89,764.00	20,628.00	85,063.00	3,063.00	.00	.00	11,258.00	593,916.00	593,916.00	593,916.00	.00
121000	Honorarios asimilables a salarios	214,000.00	668,131.00	288,215.00	593,916.00	593,916.00	54,952.00	64,665.00	50,836.00	130,986.00	82,701.00	89,764.00	20,628.00	85,063.00	3,063.00	.00	.00	11,258.00	593,916.00	593,916.00	593,916.00	.00
121001	Honorarios asimilables a salarios	214,000.00	668,131.00	288,215.00	593,916.00	593,916.00	54,952.00	64,665.00	50,836.00	130,986.00	82,701.00	89,764.00	20,628.00	85,063.00	3,063.00	.00	.00	11,258.00	593,916.00	593,916.00	593,916.00	.00



PRESIDENCIA MUNICIPAL
TULANCINGO DE BRAVO, HGO.

MUNICIPIO DE TULANCINGO DE BRAVO

ANALITICO MENSUAL DE EGRESOS PAGADO POR FUENTE

Del 01/01/2020 al 31/12/2020



Cuenta	Concepto	Aprobado	Ampliacion	Reduccion	Modificado	Comprometido	Enero	Febrero	Marzo	Abril	Mayo	Junio	Julio	Agosto	Septiembre	Octubre	Noviembre	Diciembre	Devengado	Ejercido	Pagado	Subejercicio	
1110	1110 Recurso Fiscales (RECFIS) 2020																						
100000	SERVICIOS PERSONALES																						
130000	Remuneración Adicionales y Especiales	360,548.96	61,353.00	218,933.97	202,967.99	202,967.99	129,961.00	.00	126,322.66	10,000.00	.00	.00	65,514.33	.00	.00	.00	.00	.00	202,967.99	202,967.99	202,967.99	.00	
131000	Primas por años de servicios efectivos prestados	210,530.96	.00	11,046.97	199,483.99	199,483.99	.00	.00	126,322.66	10,000.00	.00	.00	63,161.33	.00	.00	.00	.00	.00	199,483.99	199,483.99	199,483.99	.00	
131001	Prima de antigüedad	210,530.96	.00	11,046.97	199,483.99	199,483.99	.00	.00	126,322.66	10,000.00	.00	.00	63,161.33	.00	.00	.00	.00	.00	199,483.99	199,483.99	199,483.99	.00	
132000	Primas de vacaciones, dominical y gratificación de fin de año	150,018.00	61,353.00	207,887.00	3,484.00	3,484.00	1,131.00	.00	.00	.00	.00	.00	2,353.00	.00	.00	.00	.00	.00	3,484.00	3,484.00	3,484.00	.00	
132001	Prima vacacional	2,262.00	2,353.00	1,131.00	3,484.00	3,484.00	1,131.00	.00	.00	.00	.00	.00	2,353.00	.00	.00	.00	.00	.00	3,484.00	3,484.00	3,484.00	.00	
132002	Aguinaldo personal Presidencia	147,756.00	59,000.00	206,756.00	.00	.00	.00	.00	.00	.00	.00	.00	.00	.00	.00	.00	.00	.00	.00	.00	.00	.00	
140000	Seguridad Social	330,000.00	.00	40,000.00	290,000.00	290,000.00	169,961.00	40,000.00	.00	20,000.00	40,000.00	20,000.00	30,000.00	.00	50,000.00	10,000.00	20,000.00	20,000.00	290,000.00	290,000.00	290,000.00	.00	
144000	Aportaciones para seguros	330,000.00	.00	40,000.00	290,000.00	290,000.00	40,000.00	40,000.00	.00	20,000.00	40,000.00	20,000.00	30,000.00	.00	50,000.00	10,000.00	20,000.00	20,000.00	290,000.00	290,000.00	290,000.00	.00	
144001	Aportaciones para seguros	330,000.00	.00	40,000.00	290,000.00	290,000.00	40,000.00	40,000.00	.00	20,000.00	40,000.00	20,000.00	30,000.00	.00	50,000.00	10,000.00	20,000.00	20,000.00	290,000.00	290,000.00	290,000.00	.00	
150000	OTRAS PRESTACIONES SOCIALES Y ECONÓMICAS	5,743,411.19	4,471,495.26	1,368,108.07	8,846,798.38	8,846,798.38	742,812.99	489,870.11	401,568.06	432,940.06	614,545.35	782,804.39	793,822.80	616,166.69	2,086,803.82	188,022.53	1,375,978.35	445,257.25	8,846,798.38	8,800,631.40	8,800,631.40	.00	
152000	Indemnizaciones	2,124,380.00	1,623,334.65	265,119.65	3,482,595.00	3,482,595.00	315,278.00	314,162.00	281,999.00	24,052.00	557,900.00	620,686.00	550,797.00	336,911.00	321,347.00	35,377.00	74,562.00	49,524.00	3,482,595.00	3,482,595.00	3,482,595.00	.00	
152001	Liquidaciones	2,124,380.00	1,623,334.65	265,119.65	3,482,595.00	3,482,595.00	315,278.00	314,162.00	281,999.00	24,052.00	557,900.00	620,686.00	550,797.00	336,911.00	321,347.00	35,377.00	74,562.00	49,524.00	3,482,595.00	3,482,595.00	3,482,595.00	.00	
154000	Prestaciones contractuales	1,879,724.98	772,706.67	370,906.65	2,281,525.00	2,281,525.00	1,580.00	1,580.00	3,160.00	307,734.00	3,760.00	3,760.00	4,050.00	.00	1,647,024.00	.00	65,164.00	243,713.00	2,281,525.00	2,281,525.00	2,281,525.00	.00	
154001	Quinquenios	14,400.00	12,000.00	9,350.00	17,050.00	17,050.00	1,200.00	1,200.00	2,400.00	3,000.00	3,000.00	3,000.00	3,250.00	.00	.00	.00	.00	.00	17,050.00	17,050.00	17,050.00	.00	
154002	Despensa	4,560.00	3,800.00	3,760.00	4,600.00	4,600.00	380.00	380.00	760.00	760.00	760.00	760.00	800.00	.00	.00	.00	.00	.00	4,600.00	4,600.00	4,600.00	.00	
154004	Otros Bonos o prestaciones	1,856,120.00	453,343.00	353,562.00	1,955,901.00	1,955,901.00	.00	.00	.00	.00	.00	.00	.00	.00	1,647,024.00	.00	65,164.00	243,713.00	1,955,901.00	1,955,901.00	1,955,901.00	.00	
154005	Bono por Puntualidad, Productividad	4,644.98	303,563.67	4,234.65	303,974.00	303,974.00	.00	.00	.00	303,974.00	.00	.00	.00	.00	.00	.00	.00	.00	303,974.00	303,974.00	303,974.00	.00	
155000	Apoyos a la capacitación de los servidores públicos	210,944.44	4,740.00	196,377.48	19,306.96	19,306.96	5,000.00	3,000.00	2,100.00	5,000.01	.00	850.00	.00	.00	900.00	.00	900.00	1,556.95	19,306.96	19,306.96	19,306.96	.00	
155001	Apoyos a la capacitación de los servidores públicos	210,944.44	4,740.00	196,377.48	19,306.96	19,306.96	5,000.00	3,000.00	2,100.00	5,000.01	.00	850.00	.00	.00	900.00	.00	900.00	1,556.95	19,306.96	19,306.96	19,306.96	.00	
159000	Otras prestaciones sociales y económicas	1,528,361.77	2,070,713.94	535,704.29	3,063,371.42	3,063,371.42	250,993.99	171,128.11	114,309.06	96,154.05	52,885.35	157,508.39	238,975.80	279,255.69	117,532.82	152,645.53	1,235,352.35	150,463.30	3,063,371.42	3,017,204.44	3,017,204.44	.00	



PRESIDENCIA MUNICIPAL
TULANCINGO DE BRAVO, HGO.

MUNICIPIO DE TULANCINGO DE BRAVO

ANALITICO MENSUAL DE EGRESOS PAGADO POR FUENTE

Del 01/01/2020 al 31/12/2020



Cuenta	Concepto	Aprobado	Ampliacion	Reduccion	Modificado	Comprometido	Enero	Febrero	Marzo	Abril	Mayo	Junio	Julio	Agosto	Septiembre	Octubre	Noviembre	Diciembre	Devengado	Ejercido	Pagado	Subejercicio	
1110	<u>1110 Recurso Fiscales (RECFIS) 2020</u>																						
100000	SERVICIOS PERSONALES																						
150000	OTRAS PRESTACIONES SOCIALES Y ECONÓMICAS																						
159000	Otras prestaciones sociales y económicas																						
159001	Subsidio para el Empleo (SUPE)	.00	.00	.00	.00	.00	.00	.00	.00	.00	.00	.00	.00	.00	.00	.00	.00	.00	.00	.00	.00	.00	.00
159002	Medicamentos y productos Farmacéuticos	900,000.00	815,737.02	403,875.56	1,311,861.46	1,311,861.46	138,974.34	68,407.65	83,437.03	85,063.54	43,997.06	127,225.00	144,987.31	191,521.53	96,882.06	129,910.60	157,371.78	44,083.56	1,311,861.46	1,311,861.46	1,311,861.46	.00	
159003	Análisis, estudios, servicios hospitalarios y otros apoyos médicos	600,000.00	1,242,937.61	131,595.39	1,711,342.22	1,711,342.22	111,519.65	101,255.46	30,038.03	11,090.51	8,888.29	30,283.39	68,141.57	82,179.01	20,650.76	22,734.93	1,072,013.90	106,379.74	1,711,342.22	1,665,175.24	1,665,175.24	.00	
159004	Honorarios Médicos a profesionistas	28,361.77	12,039.30	233.33	40,167.74	40,167.74	500.00	1,465.00	834.00	.00	.00	.00	25,846.92	5,555.15	.00	.00	5,966.67	.00	40,167.74	40,167.74	40,167.74	.00	
170000	PAGO DE ESTÍMULOS A SERVIDORES PÚBLICOS	144,285.87	10,884.03	118,419.81	36,750.09	36,750.09	742,972.99	5,737.03	14,234.00	.00	.00	2,370.00	328.00	5,000.01	6,527.00	.00	850.00	1,544.05	36,750.09	36,750.09	36,750.09	.00	
171000	Estímulos	144,285.87	10,884.03	118,419.81	36,750.09	36,750.09	160.00	5,737.03	14,234.00	.00	.00	2,370.00	328.00	5,000.01	6,527.00	.00	850.00	1,544.05	36,750.09	36,750.09	36,750.09	.00	
171001	Incentivos al personal	144,285.87	10,884.03	118,419.81	36,750.09	36,750.09	160.00	5,737.03	14,234.00	.00	.00	2,370.00	328.00	5,000.01	6,527.00	.00	850.00	1,544.05	36,750.09	36,750.09	36,750.09	.00	
200000	MATERIALES Y SUMINISTROS	37,984,542.67	17,724,014.61	17,514,766.55	38,193,790.74	38,193,790.73	2,717,964.07	4,231,828.57	3,488,179.49	5,754,274.04	2,916,701.39	5,241,622.90	2,478,490.80	2,410,018.22	1,715,195.20	1,700,517.79	3,368,469.47	2,170,528.79	38,193,790.73	38,193,790.73	38,193,790.73	.00	
210000	MATERIALES DE ADMINISTRACIÓN, EMISIÓN DE DOCUMENTOS Y ARTÍCULOS OFICIALES	3,046,751.73	3,914,069.13	1,863,406.38	5,097,414.49	5,097,414.49	416,670.13	609,759.83	457,052.66	453,626.35	283,762.79	895,028.94	432,380.21	333,805.54	234,194.96	227,303.90	447,893.81	305,935.38	5,097,414.49	5,097,414.49	5,097,414.49	.00	
211000	Materiales, útiles y equipos menores de oficina	1,423,343.90	746,152.70	799,460.40	1,370,036.19	1,370,036.19	227,674.23	137,807.18	188,093.73	172,666.51	34,239.50	190,235.53	163,004.51	24,132.72	117,699.99	62,564.96	50,774.35	1,142.99	1,370,036.19	1,370,036.19	1,370,036.19	.00	
211001	Papelería y otros enseres de oficina	1,423,343.90	746,152.70	799,460.40	1,370,036.19	1,370,036.19	227,674.23	137,807.18	188,093.73	172,666.51	34,239.50	190,235.53	163,004.51	24,132.72	117,699.99	62,564.96	50,774.35	1,142.99	1,370,036.19	1,370,036.19	1,370,036.19	.00	
212000	Materiales y útiles de impresión y reproducción	41,146.46	.00	37,914.46	3,232.00	3,232.00	.00	.00	.00	.00	.00	.00	1,682.00	.00	.00	1,550.00	.00	.00	3,232.00	3,232.00	3,232.00	.00	
212001	Materiales y útiles de impresión, encuadernación y fotográfico	41,146.46	.00	37,914.46	3,232.00	3,232.00	.00	.00	.00	.00	.00	.00	1,682.00	.00	.00	1,550.00	.00	.00	3,232.00	3,232.00	3,232.00	.00	
214000	Materiales, útiles y equipos menores de tecnologías de la información y comunicaciones	692,777.96	319,088.36	533,906.32	477,959.99	477,959.99	74,642.36	89,711.81	76,742.23	12,402.72	15,925.43	40,978.73	35,684.87	20,913.99	11,573.26	53,284.10	36,255.79	9,844.70	477,959.99	477,959.99	477,959.99	.00	
214001	Equipo menor de tecnología e Insumos para procesar Información (tóner)	692,777.96	319,088.36	533,906.32	477,959.99	477,959.99	74,642.36	89,711.81	76,742.23	12,402.72	15,925.43	40,978.73	35,684.87	20,913.99	11,573.26	53,284.10	36,255.79	9,844.70	477,959.99	477,959.99	477,959.99	.00	
215000	Material impreso e información digital	39,600.00	2,800.00	14,054.24	28,345.76	28,345.76	.00	2,703.96	2,930.16	3,069.36	2,303.76	2,992.80	3,027.60	6,239.64	.00	2,332.76	2,745.72	.00	28,345.76	28,345.76	28,345.76	.00	
215001	Material impreso e información digital (libros, suscripciones)	39,600.00	2,800.00	14,054.24	28,345.76	28,345.76	.00	2,703.96	2,930.16	3,069.36	2,303.76	2,992.80	3,027.60	6,239.64	.00	2,332.76	2,745.72	.00	28,345.76	28,345.76	28,345.76	.00	
216000	Material de limpieza	576,842.62	2,816,428.08	469,578.16	2,923,692.55	2,923,692.55	114,353.54	106,588.88	189,286.54	265,487.76	231,294.10	660,821.89	228,981.23	271,919.19	104,921.71	96,972.08	358,117.95	294,947.69	2,923,692.55	2,923,692.55	2,923,692.55	.00	



PRESIDENCIA MUNICIPAL
TULANCINGO DE BRAVO, HGO.

MUNICIPIO DE TULANCINGO DE BRAVO

ANALITICO MENSUAL DE EGRESOS PAGADO POR FUENTE

Del 01/01/2020 al 31/12/2020



Cuenta	Concepto	Aprobado	Ampliacion	Reduccion	Modificado	Comprometido	Enero	Febrero	Marzo	Abril	Mayo	Junio	Julio	Agosto	Septiembre	Octubre	Noviembre	Diciembre	Devengado	Ejercido	Pagado	Subejercicio	
1110	1110 Recurso Fiscales (RECFIS) 2020																						
200000	MATERIALES Y SUMINISTROS																						
210000	MATERIALES DE ADMINISTRACIÓN, EMISIÓN DE DOCUMENTOS Y ARTICULOS OFICIALES																						
216000	Material de limpieza																						
216001	Material y enseres de limpieza	576,842.62	2,816,428.08	469,578.16	2,923,692.55	2,923,692.55	114,353.54	106,588.88	189,286.54	265,487.76	231,294.10	660,821.89	228,981.23	271,919.19	104,921.71	96,972.08	358,117.95	294,947.69	2,923,692.55	2,923,692.55	2,923,692.55	.00	
218000	Materiales para el registro e identificación de bienes y personas	273,040.80	29,600.00	8,492.80	294,148.00	294,148.00	.00	272,948.00	.00	.00	.00	.00	.00	10,600.00	.00	10,600.00	.00	.00	294,148.00	294,148.00	294,148.00	.00	
218001	Formas Valoradas para servicios a la población (Registro Civil , Predial, otros)	273,040.80	29,600.00	8,492.80	294,148.00	294,148.00	.00	272,948.00	.00	.00	.00	.00	.00	10,600.00	.00	10,600.00	.00	.00	294,148.00	294,148.00	294,148.00	.00	
220000	ALIMENTOS Y UTENSILIOS	1,861,982.92	1,633,713.33	647,542.55	2,848,153.70	2,848,153.69	623,761.31	145,989.12	108,174.43	229,302.09	151,708.33	166,344.36	800,610.15	121,984.27	316,737.35	189,984.59	162,622.35	247,605.47	2,848,153.69	2,848,153.69	2,848,153.69	.00	
221000	Productos alimenticios para personas	608,327.92	1,262,760.88	456,280.51	1,414,808.29	1,414,808.29	157,460.18	43,523.57	26,803.58	81,994.09	22,302.34	30,705.37	696,017.15	35,395.27	103,890.26	80,387.60	62,046.32	74,282.56	1,414,808.29	1,414,808.29	1,414,808.29	.00	
221001	Productos alimenticios para personas	608,327.92	1,262,760.88	456,280.51	1,414,808.29	1,414,808.29	157,460.18	43,523.57	26,803.58	81,994.09	22,302.34	30,705.37	696,017.15	35,395.27	103,890.26	80,387.60	62,046.32	74,282.56	1,414,808.29	1,414,808.29	1,414,808.29	.00	
222000	Productos alimenticios para animales	1,247,809.01	370,173.45	189,880.05	1,428,102.41	1,428,102.41	49,631.00	102,465.55	80,252.85	147,308.00	129,405.99	135,638.99	104,593.00	86,589.00	212,068.09	108,600.00	98,227.03	173,322.91	1,428,102.41	1,428,102.41	1,428,102.41	.00	
222001	Productos alimenticios para animales	1,247,809.01	370,173.45	189,880.05	1,428,102.41	1,428,102.41	49,631.00	102,465.55	80,252.85	147,308.00	129,405.99	135,638.99	104,593.00	86,589.00	212,068.09	108,600.00	98,227.03	173,322.91	1,428,102.41	1,428,102.41	1,428,102.41	.00	
223000	Utensilios para el servicio de alimentación	5,845.99	779.00	1,381.99	5,243.00	5,243.00	.00	.00	1,118.00	.00	.00	.00	.00	.00	779.00	997.00	2,349.00	.00	5,243.00	5,243.00	5,243.00	.00	
223001	Utensilios para el servicio de alimentación	5,845.99	779.00	1,381.99	5,243.00	5,243.00	.00	.00	1,118.00	.00	.00	.00	.00	.00	779.00	997.00	2,349.00	.00	5,243.00	5,243.00	5,243.00	.00	
240000	MATERIALES Y ARTICULOS DE CONSTRUCCIÓN Y DE REPARACIÓN	5,481,492.35	2,715,626.23	4,639,762.48	3,557,356.10	3,557,356.10	631,309.66	97,262.10	117,407.51	1,675,734.59	83,062.97	1,039,898.97	- 989,076.19	261,508.94	392,568.70	221,238.53	575,305.13	74,896.49	3,557,356.10	3,557,356.10	3,557,356.10	.00	
241000	Productos minerales no metálicos	417,574.80	676,000.00	1,051,164.93	42,409.87	42,409.87	1,600.00	900.00	5,701.00	5,047.99	2,243.93	3,886.00	1,740.00	3,236.72	.00	.00	.00	18,054.23	42,409.87	42,409.87	42,409.87	.00	
241001	Productos minerales no metálicos	417,574.80	676,000.00	1,051,164.93	42,409.87	42,409.87	1,600.00	900.00	5,701.00	5,047.99	2,243.93	3,886.00	1,740.00	3,236.72	.00	.00	.00	18,054.23	42,409.87	42,409.87	42,409.87	.00	
242000	Cemento y productos de concreto	1,911,865.14	515,025.00	400,713.79	2,026,176.35	2,026,176.35	.00	6,200.00	6,950.01	.00	14,565.00	866,699.20	525,880.52	208,871.00	360,795.68	14,094.44	4,220.50	17,900.00	2,026,176.35	2,026,176.35	2,026,176.35	.00	
242001	Cemento y productos de concreto	185,785.14	292,625.00	387,102.19	91,307.95	91,307.95	.00	6,200.00	6,950.01	.00	14,565.00	3,665.00	8,060.00	71.00	15,582.00	14,094.44	4,220.50	17,900.00	91,307.95	91,307.95	91,307.95	.00	
242002	Material de asfalto	1,726,080.00	222,400.00	13,611.60	1,934,868.40	1,934,868.40	.00	.00	.00	.00	.00	863,034.20	517,820.52	208,800.00	345,213.68	.00	.00	.00	1,934,868.40	1,934,868.40	1,934,868.40	.00	
243000	Cal, yeso y productos de yeso	37,345.10	15,770.00	28,360.60	24,754.50	24,754.50	.00	.00	1,710.00	.00	342.00	17,347.50	.00	529.00	1,806.00	2,000.00	670.00	350.00	24,754.50	24,754.50	24,754.50	.00	



PRESIDENCIA MUNICIPAL
TULANCINGO DE BRAVO, HGO.

MUNICIPIO DE TULANCINGO DE BRAVO

ANALITICO MENSUAL DE EGRESOS PAGADO POR FUENTE

Del 01/01/2020 al 31/12/2020



Cuenta	Concepto	Aprobado	Ampliacion	Reduccion	Modificado	Comprometido	Enero	Febrero	Marzo	Abril	Mayo	Junio	Julio	Agosto	Septiembre	Octubre	Noviembre	Diciembre	Devengado	Ejercido	Pagado	Subejercicio	
1110	1110 Recurso Fiscales (RECFIS) 2020																						
200000	MATERIALES Y SUMINISTROS																						
240000	MATERIALES Y ARTÍCULOS DE CONSTRUCCIÓN Y DE REPARACIÓN																						
243000	Cal, yeso y productos de yeso																						
243001	Cal, yeso y productos de yeso	37,345.10	15,770.00	28,360.60	24,754.50	24,754.50	.00	.00	1,710.00	.00	342.00	17,347.50	.00	529.00	1,806.00	2,000.00	670.00	350.00	24,754.50	24,754.50	24,754.50	.00	
244000	Madera y productos de madera	37,032.83	42,118.00	53,393.33	25,757.50	25,757.50	.00	232.00	.00	.00	3,588.50	.00	.00	.00	.00	.00	20,677.00	1,260.00	25,757.50	25,757.50	25,757.50	.00	
244001	Madera y productos de madera	37,032.83	42,118.00	53,393.33	25,757.50	25,757.50	.00	232.00	.00	.00	3,588.50	.00	.00	.00	.00	.00	20,677.00	1,260.00	25,757.50	25,757.50	25,757.50	.00	
245000	Vidrio y productos de vidrio	16,888.00	9,200.00	16,988.00	9,100.00	9,100.00	.00	.00	160.00	.00	900.00	.00	3,400.00	1,972.00	.00	2,668.00	.00	.00	9,100.00	9,100.00	9,100.00	.00	
245001	Vidrio y productos de vidrio	16,888.00	9,200.00	16,988.00	9,100.00	9,100.00	.00	.00	160.00	.00	900.00	.00	3,400.00	1,972.00	.00	2,668.00	.00	.00	9,100.00	9,100.00	9,100.00	.00	
246000	Material eléctrico y electrónico	2,133,987.00	1,135,850.25	2,377,053.55	892,783.70	892,783.70	1,068.35	29,979.07	61,584.98	1,611,811.10	34,642.99	9,840.29	- 1,548,685.08	2,621.02	9,297.06	142,477.05	527,250.15	10,896.72	892,783.70	892,783.70	892,783.70	.00	
246001	Material eléctrico (Lámparas, entre otros)	2,133,987.00	1,135,850.25	2,377,053.55	892,783.70	892,783.70	1,068.35	29,979.07	61,584.98	1,611,811.10	34,642.99	9,840.29	- 1,548,685.08	2,621.02	9,297.06	142,477.05	527,250.15	10,896.72	892,783.70	892,783.70	892,783.70	.00	
247000	Artículos metálicos para la construcción	225,696.84	108,118.20	117,311.32	216,503.72	216,503.72	.00	24,630.54	24,316.58	9,572.06	5,249.35	71,890.83	27,933.10	13,412.91	3,792.88	19,635.69	3,764.88	12,304.89	216,503.72	216,503.72	216,503.72	.00	
247001	Artículos metálicos para la construcción	225,696.84	108,118.20	117,311.32	216,503.72	216,503.72	.00	24,630.54	24,316.58	9,572.06	5,249.35	71,890.83	27,933.10	13,412.91	3,792.88	19,635.69	3,764.88	12,304.89	216,503.72	216,503.72	216,503.72	.00	
248000	Materiales complementarios	151,477.86	100,055.63	158,572.56	92,960.92	92,960.92	4,880.00	12,792.47	2,339.59	20,205.04	13,815.08	18,770.25	655.27	645.14	1,578.68	9,909.21	7,182.55	187.64	92,960.92	92,960.92	92,960.92	.00	
248001	Materiales complementarios para bienes inmuebles	151,477.86	100,055.63	158,572.56	92,960.92	92,960.92	4,880.00	12,792.47	2,339.59	20,205.04	13,815.08	18,770.25	655.27	645.14	1,578.68	9,909.21	7,182.55	187.64	92,960.92	92,960.92	92,960.92	.00	
249000	Otros materiales y artículos de construcción y reparación	549,624.78	113,489.16	436,204.40	226,909.54	226,909.54	.00	22,528.02	14,645.35	29,098.40	7,716.12	51,464.90	.00	30,221.15	15,298.40	30,454.14	11,540.05	13,943.01	226,909.54	226,909.54	226,909.54	.00	
249001	Pintura y otros materiales de construcción y reparación	549,624.78	113,489.16	436,204.40	226,909.54	226,909.54	.00	22,528.02	14,645.35	29,098.40	7,716.12	51,464.90	.00	30,221.15	15,298.40	30,454.14	11,540.05	13,943.01	226,909.54	226,909.54	226,909.54	.00	
250000	PRODUCTOS QUÍMICOS, FARMACÉUTICOS Y DE LABORATORIO	725,955.49	119,120.00	493,133.84	351,941.65	351,941.65	648,060.06	29,680.37	52,378.49	47,625.46	50,474.21	3,865.00	13,346.00	30,655.19	19,178.96	42,361.02	30,611.77	15,014.78	351,941.65	351,941.65	351,941.65	.00	
252000	Fertilizantes, pesticidas y otros agroquímicos	14,804.00	4,000.00	10,986.00	7,818.00	7,818.00	.00	.00	1,320.00	.00	2,640.00	.00	.00	.00	.00	1,080.00	2,778.00	.00	7,818.00	7,818.00	7,818.00	.00	
252001	Fertilizantes, pesticidas y otros agroquímicos	14,804.00	4,000.00	10,986.00	7,818.00	7,818.00	.00	.00	1,320.00	.00	2,640.00	.00	.00	.00	.00	1,080.00	2,778.00	.00	7,818.00	7,818.00	7,818.00	.00	
253000	Medicinas y productos farmacéuticos	276,036.81	14,200.00	126,755.10	163,481.71	163,481.71	16,750.40	.00	25,873.50	22,064.00	19,073.21	3,865.00	4,005.00	22,726.60	6,395.00	25,098.50	10,962.00	6,668.50	163,481.71	163,481.71	163,481.71	.00	



PRESIDENCIA MUNICIPAL
TULANCINGO DE BRAVO, HGO.

MUNICIPIO DE TULANCINGO DE BRAVO

ANALITICO MENSUAL DE EGRESOS PAGADO POR FUENTE

Del 01/01/2020 al 31/12/2020



Cuenta	Concepto	Aprobado	Ampliacion	Reduccion	Modificado	Comprometido	Enero	Febrero	Marzo	Abril	Mayo	Junio	Julio	Agosto	Septiembre	Octubre	Noviembre	Diciembre	Devengado	Ejercido	Pagado	Subejercicio	
1110	<u>Recurso Fiscales (RECFIS) 2020</u>																						
200000	MATERIALES Y SUMINISTROS																						
250000	PRODUCTOS QUÍMICOS, FARMACÉUTICOS Y DE LABORATORIO																						
253000	Medicinas y productos farmacéuticos																						
253001	Medicinas y productos de aplicación animal.	272,281.19	14,200.00	122,999.48	163,481.71	163,481.71	16,750.40	.00	25,873.50	22,064.00	19,073.21	3,865.00	4,005.00	22,726.60	6,395.00	25,098.50	10,962.00	6,668.50	163,481.71	163,481.71	163,481.71	.00	
253002	Medicinas y productos Polígonos	3,755.62	.00	3,755.62	.00	.00	.00	.00	.00	.00	.00	.00	.00	.00	.00	.00	.00	.00	.00	.00	.00	.00	.00
254000	Materiales, accesorios y suministros médicos	219,762.98	100,920.00	156,618.82	164,064.16	164,064.16	.00	13,102.59	25,184.99	25,561.46	28,761.00	.00	9,341.00	7,928.59	12,783.96	16,182.52	16,871.77	8,346.28	164,064.16	164,064.16	164,064.16	.00	
254001	Materiales y accesorios de curación	219,762.98	100,920.00	156,618.82	164,064.16	164,064.16	.00	13,102.59	25,184.99	25,561.46	28,761.00	.00	9,341.00	7,928.59	12,783.96	16,182.52	16,871.77	8,346.28	164,064.16	164,064.16	164,064.16	.00	
259000	Otros productos químicos	215,351.70	.00	198,773.92	16,577.78	16,577.78	.00	16,577.78	.00	.00	.00	.00	.00	.00	.00	.00	.00	.00	16,577.78	16,577.78	16,577.78	.00	
259001	Productos químicos y reactivos para potabilización y tratamiento de agua.	215,351.70	.00	198,773.92	16,577.78	16,577.78	.00	16,577.78	.00	.00	.00	.00	.00	.00	.00	.00	.00	.00	16,577.78	16,577.78	16,577.78	.00	
260000	COMBUSTIBLES, LUBRICANTES Y ADITIVOS	21,216,551.43	3,075,163.46	6,570,527.45	17,721,187.43	17,721,187.43	2,664,601.43	2,551,728.13	2,274,271.78	2,230,119.96	1,650,962.94	1,832,186.41	1,064,280.84	939,555.39	433,479.22	622,723.88	1,184,602.50	920,735.02	17,721,187.43	17,721,187.43	17,721,187.43	.00	
261000	Combustibles, lubricantes y aditivos	21,216,551.43	3,075,163.46	6,570,527.45	17,721,187.43	17,721,187.43	2,016,541.37	2,551,728.13	2,274,271.78	2,230,119.96	1,650,962.94	1,832,186.41	1,064,280.84	939,555.39	433,479.22	622,723.88	1,184,602.50	920,735.02	17,721,187.43	17,721,187.43	17,721,187.43	.00	
261001	Combustibles	20,272,052.08	2,581,121.29	6,358,921.05	16,494,252.32	16,494,252.32	2,016,541.37	2,522,823.12	2,096,131.62	2,203,542.91	1,563,905.04	1,761,656.00	885,371.89	930,922.39	276,849.21	442,511.98	1,066,056.49	727,940.32	16,494,252.32	16,494,252.32	16,494,252.32	.00	
261002	Aceites y Lubricantes	944,499.34	494,042.17	211,606.41	1,226,935.10	1,226,935.10	.00	28,905.01	178,140.16	26,577.05	87,057.90	70,530.41	178,908.95	8,633.00	156,630.01	180,211.90	118,546.01	192,794.70	1,226,935.10	1,226,935.10	1,226,935.10	.00	
270000	VESTUARIO, BLANCOS, PRENDAS DE PROTECCIÓN Y ARTICULOS DEPORTIVOS	827,767.99	2,275,566.23	563,619.20	2,539,715.02	2,539,715.02	2,664,601.43	3,295.60	77,141.19	212,178.61	371,333.41	550,804.34	471,838.08	147,163.26	116,765.20	45,499.60	451,889.13	91,806.60	2,539,715.02	2,539,715.02	2,539,715.02	.00	
271000	Vestuario y uniformes	187,054.07	163,592.92	264,512.10	86,134.89	86,134.89	.00	.00	23,200.00	1,800.00	.00	2,394.00	.00	.00	.00	1,653.00	57,087.89	.00	86,134.89	86,134.89	86,134.89	.00	
271001	Vestuario, uniformes y accesorios Institucionales	187,054.07	163,592.92	264,512.10	86,134.89	86,134.89	.00	.00	23,200.00	1,800.00	.00	2,394.00	.00	.00	.00	1,653.00	57,087.89	.00	86,134.89	86,134.89	86,134.89	.00	
272000	Prendas de seguridad y protección personal	453,917.18	2,108,973.31	156,559.56	2,406,330.93	2,406,330.93	.00	2,344.40	8,933.19	210,378.61	371,333.41	548,410.34	471,838.08	147,163.26	116,765.20	42,556.60	394,801.24	91,806.60	2,406,330.93	2,406,330.93	2,406,330.93	.00	
272001	Prendas de seguridad y protección personal	453,917.18	2,108,973.31	156,559.56	2,406,330.93	2,406,330.93	.00	2,344.40	8,933.19	210,378.61	371,333.41	548,410.34	471,838.08	147,163.26	116,765.20	42,556.60	394,801.24	91,806.60	2,406,330.93	2,406,330.93	2,406,330.93	.00	
273000	Artículos deportivos	184,196.74	3,000.00	139,947.54	47,249.20	47,249.20	.00	951.20	45,008.00	.00	.00	.00	.00	.00	.00	1,290.00	.00	.00	47,249.20	47,249.20	47,249.20	.00	
273001	Artículos y accesorios para el deporte	184,196.74	3,000.00	139,947.54	47,249.20	47,249.20	.00	951.20	45,008.00	.00	.00	.00	.00	.00	.00	1,290.00	.00	.00	47,249.20	47,249.20	47,249.20	.00	
274000	Productos textiles	1,100.00	.00	1,100.00	.00	.00	.00	.00	.00	.00	.00	.00	.00	.00	.00	.00	.00	.00	.00	.00	.00	.00	



PRESIDENCIA MUNICIPAL
TULANCINGO DE BRAVO, HGO.

MUNICIPIO DE TULANCINGO DE BRAVO

ANALITICO MENSUAL DE EGRESOS PAGADO POR FUENTE

Del 01/01/2020 al 31/12/2020



Cuenta	Concepto	Aprobado	Ampliacion	Reduccion	Modificado	Comprometido	Enero	Febrero	Marzo	Abril	Mayo	Junio	Julio	Agosto	Septiembre	Octubre	Noviembre	Diciembre	Devengado	Ejercido	Pagado	Subejercicio	
1110	1110 Recurso Fiscales (RECFS) 2020																						
200000	MATERIALES Y SUMINISTROS																						
270000	VESTUARIO, BLANCOS, PRENDAS DE PROTECCIÓN Y ARTICULOS DEPORTIVOS																						
274000	Productos textiles																						
274001	Productos textiles para oficinas y mobiliario	1,100.00	.00	1,100.00	.00	.00	.00	.00	.00	.00	.00	.00	.00	.00	.00	.00	.00	.00	.00	.00	.00	.00	.00
275000	Blancos y otros productos textiles, excepto prendas de vestir	1,500.00	.00	1,500.00	.00	.00	.00	.00	.00	.00	.00	.00	.00	.00	.00	.00	.00	.00	.00	.00	.00	.00	.00
275001	Blancos y otros productos textiles, excepto prendas de vestir	1,500.00	.00	1,500.00	.00	.00	.00	.00	.00	.00	.00	.00	.00	.00	.00	.00	.00	.00	.00	.00	.00	.00	.00
280000	MATERIALES Y SUMINISTROS PARA SEGURIDAD	.00	8,700.00	.00	8,700.00	8,700.00	2,664,601.43	.00	.00	.00	.00	8,700.00	.00	.00	.00	.00	.00	.00	8,700.00	8,700.00	8,700.00	.00	.00
283000	Prendas de protección para seguridad pública y nacional	.00	8,700.00	.00	8,700.00	8,700.00	.00	.00	.00	.00	.00	8,700.00	.00	.00	.00	.00	.00	.00	8,700.00	8,700.00	8,700.00	.00	.00
283001	Prendas de protección para seguridad pública	.00	8,700.00	.00	8,700.00	8,700.00	.00	.00	.00	.00	.00	8,700.00	.00	.00	.00	.00	.00	.00	8,700.00	8,700.00	8,700.00	.00	.00
290000	HERRAMIENTAS, REFACCIONES Y ACCESORIOS MENORES	4,824,040.76	3,982,056.24	2,736,774.64	6,069,322.36	6,069,322.36	2,717,964.07	794,113.43	401,753.43	905,686.98	325,396.74	744,794.88	685,111.71	575,345.63	202,270.82	351,406.28	515,544.78	514,535.04	6,069,322.36	6,069,322.36	6,069,322.36	.00	.00
291000	Herramientas menores	216,539.05	95,819.50	167,971.94	144,386.61	144,386.61	1,340.00	19,131.50	5,167.83	7,009.56	31,911.97	4,941.76	456.00	5,897.85	457.00	20,406.56	47,666.58	.00	144,386.61	144,386.61	144,386.61	.00	.00
291001	Herramientas menores	216,539.05	95,819.50	167,971.94	144,386.61	144,386.61	1,340.00	19,131.50	5,167.83	7,009.56	31,911.97	4,941.76	456.00	5,897.85	457.00	20,406.56	47,666.58	.00	144,386.61	144,386.61	144,386.61	.00	.00
292000	Refacciones y accesorios menores de edificios	19,102.44	8,620.00	19,961.54	7,760.90	7,760.90	.00	.00	470.00	.00	330.00	1,327.42	1,946.92	1,113.61	665.91	372.31	1,081.67	453.06	7,760.90	7,760.90	7,760.90	.00	.00
292001	Refacciones y accesorios menores de edificios (cerrajería).	19,102.44	8,620.00	19,961.54	7,760.90	7,760.90	.00	.00	470.00	.00	330.00	1,327.42	1,946.92	1,113.61	665.91	372.31	1,081.67	453.06	7,760.90	7,760.90	7,760.90	.00	.00
293000	Refacciones y accesorios menores de mobiliario y equipo de administración, educacional y recreativo	305.10	2,592.79	1,105.10	1,792.79	1,792.79	.00	.00	52.79	.00	.00	.00	1,740.00	.00	.00	.00	.00	.00	1,792.79	1,792.79	1,792.79	.00	.00
293001	Refacciones y accesorios menores para reparación de mobiliario y equipo de oficina	305.10	2,592.79	1,105.10	1,792.79	1,792.79	.00	.00	52.79	.00	.00	.00	1,740.00	.00	.00	.00	.00	.00	1,792.79	1,792.79	1,792.79	.00	.00
294000	Refacciones y accesorios menores de equipo de cómputo y tecnologías de la información	71,696.37	136,937.00	68,376.65	140,256.72	140,256.72	.00	330.00	9,004.58	33,885.37	14,080.00	11,812.88	18,392.01	33,686.00	1,115.98	14,237.50	956.40	2,756.00	140,256.72	140,256.72	140,256.72	.00	.00
294001	Refacciones y accesorios menores de equipo de cómputo	71,696.37	136,937.00	68,376.65	140,256.72	140,256.72	.00	330.00	9,004.58	33,885.37	14,080.00	11,812.88	18,392.01	33,686.00	1,115.98	14,237.50	956.40	2,756.00	140,256.72	140,256.72	140,256.72	.00	.00
295000	Refacciones y accesorios menores de equipo e instrumental médico y de laboratorio	14,370.00	.00	14,370.00	.00	.00	.00	.00	.00	.00	.00	.00	.00	.00	.00	.00	.00	.00	.00	.00	.00	.00	.00
295001	Refacciones y accesorios menores de equipo e instrumental médico y de laboratorio	14,370.00	.00	14,370.00	.00	.00	.00	.00	.00	.00	.00	.00	.00	.00	.00	.00	.00	.00	.00	.00	.00	.00	.00

MUNICIPIO DE TULANCINGO DE BRAVO

ANALITICO MENSUAL DE EGRESOS PAGADO POR FUENTE

Del 01/01/2020 al 31/12/2020

Cuenta	Concepto	Aprobado	Ampliacion	Reduccion	Modificado	Comprometido	Enero	Febrero	Marzo	Abril	Mayo	Junio	Julio	Agosto	Septiembre	Octubre	Noviembre	Diciembre	Devengado	Ejercido	Pagado	Subejercicio	
1110	1110 Recurso Fiscales (RECFIS) 2020																						
200000	MATERIALES Y SUMINISTROS																						
290000	HERRAMIENTAS, REFACCIONES Y ACCESORIOS MENORES																						
296000	Refacciones y accesorios menores de equipo de transporte	4,255,584.00	3,641,089.95	2,343,726.27	5,552,947.67	5,552,947.67	50,302.64	751,377.29	383,118.23	856,630.04	272,624.77	700,150.38	595,750.78	495,078.15	193,381.93	294,659.91	455,210.13	504,663.41	5,552,947.67	5,552,947.67	5,552,947.67	.00	
296001	Refacciones y accesorios menores de equipo de transporte	4,255,584.00	3,641,089.95	2,343,726.27	5,552,947.67	5,552,947.67	50,302.64	751,377.29	383,118.23	856,630.04	272,624.77	700,150.38	595,750.78	495,078.15	193,381.93	294,659.91	455,210.13	504,663.41	5,552,947.67	5,552,947.67	5,552,947.67	.00	
298000	Refacciones y accesorios menores de maquinaria y otros equipos	233,479.21	96,997.00	108,298.54	222,177.67	222,177.67	1,720.00	23,274.64	3,940.00	8,162.01	6,450.00	26,562.43	66,826.00	39,570.02	6,650.00	21,730.00	10,630.00	6,662.57	222,177.67	222,177.67	222,177.67	.00	
298001	Refacciones y accesorios menores de maquinaria y otros equipos	233,479.21	96,997.00	108,298.54	222,177.67	222,177.67	1,720.00	23,274.64	3,940.00	8,162.01	6,450.00	26,562.43	66,826.00	39,570.02	6,650.00	21,730.00	10,630.00	6,662.57	222,177.67	222,177.67	222,177.67	.00	
299000	Refacciones y accesorios menores otros bienes muebles	12,964.60	.00	12,964.60	.00	.00	.00	.00	.00	.00	.00	.00	.00	.00	.00	.00	.00	.00	.00	.00	.00	.00	.00
299001	Otras herramientas, refacciones y accesorios menores	12,964.60	.00	12,964.60	.00	.00	.00	.00	.00	.00	.00	.00	.00	.00	.00	.00	.00	.00	.00	.00	.00	.00	.00
300000	SERVICIOS GENERALES	44,439,187.42	28,005,128.79	32,140,550.78	40,303,765.43	40,303,765.43	849,661.82	3,403,255.63	2,974,987.24	3,606,615.89	2,386,254.67	2,751,488.26	3,174,448.08	12,964,324.73	3,958,710.31	1,989,870.90	1,445,134.55	375,724.83	40,303,765.43	39,880,476.90	39,880,476.90	.00	
310000	SERVICIOS BÁSICOS	16,969,607.98	12,709,900.69	20,742,810.54	8,936,698.13	8,936,698.13	.00	1,738,549.90	923,353.03	1,302,406.61	1,073,023.64	1,076,173.90	907,799.47	922,084.89	940,655.03	928,011.63	13,329.06	- 888,689.03	8,936,698.13	8,936,698.13	8,936,698.13	.00	
311000	Energía eléctrica	15,300,914.02	12,636,632.01	19,853,452.07	8,084,093.96	8,084,093.96	.00	1,599,120.17	896,352.25	1,084,186.61	977,315.58	855,480.14	880,876.46	870,538.76	919,390.99	905,694.83	833.00	- 905,694.83	8,084,093.96	8,084,093.96	8,084,093.96	.00	
311001	Servicio de Energía eléctrica	15,300,914.02	1,889,240.97	16,699,474.99	490,680.00	490,680.00	.00	456,675.00	.00	.00	.00	33,172.00	.00	.00	.00	.00	833.00	.00	490,680.00	490,680.00	490,680.00	.00	
311002	Aplicacion Derecho de Alumbrado Público (DAP)	.00	10,747,391.04	3,153,977.08	7,593,413.96	7,593,413.96	.00	1,142,445.17	896,352.25	1,084,186.61	977,315.58	822,308.14	880,876.46	870,538.76	919,390.99	905,694.83	.00	- 905,694.83	7,593,413.96	7,593,413.96	7,593,413.96	.00	
312000	Gas	188,167.41	20,126.00	46,191.01	162,102.40	162,102.40	.00	12,866.00	15,470.00	19,107.48	.00	18,361.00	13,013.00	13,230.00	20,965.20	20,979.00	11,104.92	17,005.80	162,102.40	162,102.40	162,102.40	.00	
312001	Servicio de suministro de gas	188,167.41	20,126.00	46,191.01	162,102.40	162,102.40	.00	12,866.00	15,470.00	19,107.48	.00	18,361.00	13,013.00	13,230.00	20,965.20	20,979.00	11,104.92	17,005.80	162,102.40	162,102.40	162,102.40	.00	
313000	Agua	39,150.00	.00	39,150.00	.00	.00	.00	.00	.00	.00	.00	.00	.00	.00	.00	.00	.00	.00	.00	.00	.00	.00	.00
313001	Servicio de agua potable	39,150.00	.00	39,150.00	.00	.00	.00	.00	.00	.00	.00	.00	.00	.00	.00	.00	.00	.00	.00	.00	.00	.00	.00
316000	Servicios de telecomunicaciones y satélites	98,784.00	.00	60,783.93	38,000.07	38,000.07	.00	7,560.02	8,680.02	.00	.00	8,680.02	11,400.01	1,680.00	.00	.00	.00	.00	38,000.07	38,000.07	38,000.07	.00	
316001	Servicios de radiocomunicación y telecomunicación	98,784.00	.00	60,783.93	38,000.07	38,000.07	.00	7,560.02	8,680.02	.00	.00	8,680.02	11,400.01	1,680.00	.00	.00	.00	.00	38,000.07	38,000.07	38,000.07	.00	
318000	Servicios postales y telegráficos	20,322.56	3,280.00	19,439.31	4,163.25	4,163.25	.00	.00	889.76	.00	.00	.00	.00	245.70	298.84	1,337.80	1,391.14	.00	4,163.25	4,163.25	4,163.25	.00	

MUNICIPIO DE TULANCINGO DE BRAVO

ANALITICO MENSUAL DE EGRESOS PAGADO POR FUENTE

Del 01/01/2020 al 31/12/2020

Cuenta	Concepto	Aprobado	Ampliacion	Reduccion	Modificado	Comprometido	Enero	Febrero	Marzo	Abril	Mayo	Junio	Julio	Agosto	Septiembre	Octubre	Noviembre	Diciembre	Devengado	Ejercido	Pagado	Subejercicio	
1110	1110 Recurso Fiscales (RECFIS) 2020																						
300000	SERVICIOS GENERALES																						
310000	SERVICIOS BÁSICOS																						
318000	Servicios postales y telegráficos																						
318001	Servicios postales y telegráficos	20,322.56	3,280.00	19,439.31	4,163.25	4,163.25	.00	.00	889.76	.00	.00	.00	.00	245.70	298.84	1,337.80	1,391.14	.00	4,163.25	4,163.25	4,163.25	.00	
319000	Servicios integrales y otros servicios	1,322,269.99	49,862.68	723,794.21	648,338.46	648,338.46	.00	119,003.71	1,961.00	199,112.52	95,708.06	193,652.74	2,510.00	36,390.43	.00	.00	.00	.00	648,338.46	648,338.46	648,338.46	.00	
319001	Servicio integral de teléfono e internet	1,322,269.99	49,862.68	723,794.21	648,338.46	648,338.46	.00	119,003.71	1,961.00	199,112.52	95,708.06	193,652.74	2,510.00	36,390.43	.00	.00	.00	.00	648,338.46	648,338.46	648,338.46	.00	
320000	SERVICIOS DE ARRENDAMIENTO	5,119,471.28	1,898,097.15	3,140,326.14	3,877,242.29	3,877,242.29	316,432.57	463,465.83	463,950.52	411,662.74	285,091.27	424,377.94	440,654.17	262,450.21	149,900.72	121,124.71	431,957.57	106,174.04	3,877,242.29	3,877,242.29	3,877,242.29	.00	
323000	Arrendamiento de mobiliario y equipo de administración, educacional y recreativo	1,320,015.03	454,354.69	517,754.94	1,256,614.77	1,256,614.77	.00	121,158.26	98,770.23	137,610.67	108,207.42	128,988.19	272,477.94	152,798.25	15,001.12	54,468.96	62,637.05	104,496.68	1,256,614.77	1,256,614.77	1,256,614.77	.00	
323001	Arrendamiento de mobiliario y equipo para oficina	1,320,015.03	454,354.69	517,754.94	1,256,614.77	1,256,614.77	.00	121,158.26	98,770.23	137,610.67	108,207.42	128,988.19	272,477.94	152,798.25	15,001.12	54,468.96	62,637.05	104,496.68	1,256,614.77	1,256,614.77	1,256,614.77	.00	
325000	Arrendamiento de equipo de transporte	1,717,450.67	148,800.10	796,010.09	1,070,240.67	1,070,240.67	200,291.55	128,231.53	122,791.52	140,191.52	73,500.00	172,083.04	122,791.52	.00	73,500.00	35,699.99	1,160.00	.00	1,070,240.67	1,070,240.67	1,070,240.67	.00	
325001	Arrendamiento de vehículos	1,717,450.67	148,800.10	796,010.09	1,070,240.67	1,070,240.67	200,291.55	128,231.53	122,791.52	140,191.52	73,500.00	172,083.04	122,791.52	.00	73,500.00	35,699.99	1,160.00	.00	1,070,240.67	1,070,240.67	1,070,240.67	.00	
326000	Arrendamiento de maquinaria, otros equipos y herramientas	156,000.00	564,520.00	265,800.28	454,719.72	454,719.72	.00	.00	23,200.00	60,320.00	23,200.00	.00	.00	.00	.00	.00	347,999.72	.00	454,719.72	454,719.72	454,719.72	.00	
326001	Arrendamiento de maquinaria y equipo	156,000.00	564,520.00	265,800.28	454,719.72	454,719.72	.00	.00	23,200.00	60,320.00	23,200.00	.00	.00	.00	.00	.00	347,999.72	.00	454,719.72	454,719.72	454,719.72	.00	
327000	Arrendamiento de activos intangibles	505,752.23	78,323.36	291,390.62	292,684.97	292,684.97	111,411.12	32,376.04	25,571.07	9,740.55	36,019.85	24,309.71	42,744.71	2,507.92	830.56	1,185.52	4,310.56	1,677.36	292,684.97	292,684.97	292,684.97	.00	
327001	Arrendamiento de activos intangibles	505,752.23	78,323.36	291,390.62	292,684.97	292,684.97	111,411.12	32,376.04	25,571.07	9,740.55	36,019.85	24,309.71	42,744.71	2,507.92	830.56	1,185.52	4,310.56	1,677.36	292,684.97	292,684.97	292,684.97	.00	
329000	Otros arrendamientos	1,420,253.36	652,099.00	1,269,370.20	802,982.16	802,982.16	4,729.90	181,700.00	193,617.70	63,800.00	44,164.00	98,997.00	2,640.00	107,144.04	60,569.04	29,770.24	15,850.24	.00	802,982.16	802,982.16	802,982.16	.00	
329001	Arrendamiento de bienes y equipos para diversos eventos	1,420,253.36	652,099.00	1,269,370.20	802,982.16	802,982.16	4,729.90	181,700.00	193,617.70	63,800.00	44,164.00	98,997.00	2,640.00	107,144.04	60,569.04	29,770.24	15,850.24	.00	802,982.16	802,982.16	802,982.16	.00	
330000	SERVICIOS PROFESIONALES, CIENTÍFICOS, TÉCNICOS Y OTROS SERVICIOS	10,824,170.44	6,857,345.36	2,827,226.92	14,854,288.88	14,854,288.88	675,811.88	288,990.07	394,381.18	262,178.40	80,488.30	189,367.22	312,054.01	10,528,314.06	1,229,344.54	312,472.84	90,076.62	514,359.00	14,854,288.88	14,561,405.55	14,561,405.55	.00	
331000	Servicios legales, de contabilidad, auditoría y relacionados	234,910.00	44,566.73	55,477.34	223,999.39	223,999.39	.00	15,841.00	4,924.53	24,857.82	5,888.89	24,698.94	94,921.00	15,127.04	6,499.00	31,241.17	.00	.00	223,999.39	223,999.39	223,999.39	.00	
331001	Servicios legales, de contabilidad, auditoría y relacionados	234,910.00	44,566.73	55,477.34	223,999.39	223,999.39	.00	15,841.00	4,924.53	24,857.82	5,888.89	24,698.94	94,921.00	15,127.04	6,499.00	31,241.17	.00	.00	223,999.39	223,999.39	223,999.39	.00	

MUNICIPIO DE TULANCINGO DE BRAVO

ANALITICO MENSUAL DE EGRESOS PAGADO POR FUENTE

Del 01/01/2020 al 31/12/2020

Cuenta	Concepto	Aprobado	Ampliacion	Reduccion	Modificado	Comprometido	Enero	Febrero	Marzo	Abril	Mayo	Junio	Julio	Agosto	Septiembre	Octubre	Noviembre	Diciembre	Devengado	Ejercido	Pagado	Subejercicio	
1110	1110 Recurso Fiscales (RECFIS) 2020																						
300000	SERVICIOS GENERALES																						
330000	SERVICIOS PROFESIONALES, CIENTÍFICOS, TÉCNICOS Y OTROS SERVICIOS																						
332000	Servicios de diseño, arquitectura, ingeniería y actividades relacionadas	836.00	97,113.36	3,289.37	94,659.99	94,659.99	.00	.00	.00	9,860.00	.00	34,800.00	.00	.00	.00	49,999.99	.00	.00	94,659.99	94,659.99	94,659.99	.00	
332001	Servicios de diseño, arquitectura, ingeniería y actividades relacionadas	836.00	50,000.00	836.01	49,999.99	49,999.99	.00	.00	.00	.00	.00	.00	.00	.00	.00	49,999.99	.00	.00	49,999.99	49,999.99	49,999.99	.00	
332002	Servicios técnicos de diseño, arquitectura, ingeniería y actividades relacionadas	.00	47,113.36	2,453.36	44,660.00	44,660.00	.00	.00	.00	9,860.00	.00	34,800.00	.00	.00	.00	.00	.00	.00	44,660.00	44,660.00	44,660.00	.00	
333000	Servicios de consultoría administrativa, procesos, técnica y en tecnologías de la información	1,161,825.25	898,266.02	1,014,755.04	1,045,336.23	1,045,336.23	111,767.03	53,832.51	136,082.55	50,672.00	47,392.01	40,000.00	40,191.40	40,000.00	62,516.60	49,998.80	40,000.00	80,000.00	1,045,336.23	752,452.90	752,452.90	.00	
333001	Servicios por procesos técnicos información	685,291.04	18,172.00	228,642.23	474,820.81	474,820.81	53,767.03	53,832.51	56,082.53	10,672.00	7,392.01	.00	191.40	.00	.00	.00	.00	.00	474,820.81	181,937.48	181,937.48	.00	
333002	Servicios de consultoría administrativa y en tecnologías de la información	476,534.21	880,094.02	786,112.81	570,515.42	570,515.42	58,000.00	.00	80,000.02	40,000.00	40,000.00	40,000.00	40,000.00	40,000.00	62,516.60	49,998.80	40,000.00	80,000.00	570,515.42	570,515.42	570,515.42	.00	
334000	Servicios de capacitación	121,452.00	525,610.00	48,275.21	598,786.79	598,786.79	.00	8,936.79	77,240.00	38,280.00	.00	3,480.00	47,010.00	13,920.00	13,920.00	.00	.00	396,000.00	598,786.79	598,786.79	598,786.79	.00	
334001	Servicios de Capacitación y/o profesionalización de servidores públicos	76,452.00	525,610.00	15,212.00	586,850.00	586,850.00	.00	.00	74,240.00	38,280.00	.00	3,480.00	47,010.00	13,920.00	13,920.00	.00	.00	396,000.00	586,850.00	586,850.00	586,850.00	.00	
334002	Cursos de Capacitación hacia la población	24,000.00	.00	24,000.00	.00	.00	.00	.00	.00	.00	.00	.00	.00	.00	.00	.00	.00	.00	.00	.00	.00	.00	
334003	Talleres hacia la población	21,000.00	.00	9,063.21	11,936.79	11,936.79	.00	8,936.79	3,000.00	.00	.00	.00	.00	.00	.00	.00	.00	.00	11,936.79	11,936.79	11,936.79	.00	
336000	Servicios de apoyo administrativo, fotocopiado e impresión	1,629,247.19	502,224.61	806,567.72	1,324,904.08	1,324,904.08	189,612.28	140,379.77	176,134.10	138,508.58	27,207.40	86,388.28	71,042.72	157,623.51	71,818.94	181,232.88	46,596.62	38,359.00	1,324,904.08	1,324,904.08	1,324,904.08	.00	
336001	Servicio de rotulación, Imprenta, fotocopiado, formas varias	1,114,058.56	341,332.67	521,514.03	933,877.20	933,877.20	65,606.40	123,827.77	160,061.10	120,969.58	17,780.40	80,523.28	29,556.72	34,035.51	56,179.94	175,584.88	31,392.62	38,359.00	933,877.20	933,877.20	933,877.20	.00	
336002	Servicio de publicación de convocatorias , bases y/o decretos	515,188.63	160,891.94	285,053.69	391,026.88	391,026.88	124,005.88	16,552.00	16,073.00	17,539.00	9,427.00	5,865.00	41,486.00	123,588.00	15,639.00	5,648.00	15,204.00	.00	391,026.88	391,026.88	391,026.88	.00	
339000	Servicios profesionales, científicos y técnicos integrales	7,675,900.00	4,789,564.64	898,862.24	11,566,602.40	11,566,602.40	58,000.00	70,000.00	.00	.00	.00	.00	58,888.89	10,301,643.51	1,074,590.00	.00	3,480.00	.00	11,566,602.40	11,566,602.40	11,566,602.40	.00	
339001	Otros servicios profesionales	7,675,900.00	4,789,564.64	898,862.24	11,566,602.40	11,566,602.40	58,000.00	70,000.00	.00	.00	.00	.00	58,888.89	10,301,643.51	1,074,590.00	.00	3,480.00	.00	11,566,602.40	11,566,602.40	11,566,602.40	.00	
340000	SERVICIOS FINANCIEROS, BANCARIOS Y COMERCIALES	1,861,445.57	1,173,203.65	1,274,461.28	1,760,187.94	1,760,187.94	698,574.10	116,303.53	45,671.90	653,143.04	39,679.01	63,117.04	59,651.97	45,203.37	43,350.22	217,779.46	396,505.67	57,020.51	1,760,187.94	1,760,187.94	1,760,187.94	.00	
341000	Servicios financieros y bancarios	180,000.00	26,301.73	30,168.43	176,133.30	176,133.30	14,409.06	1.00	.00	105,237.66	.00	.00	15,417.52	7,224.92	6,022.95	8,057.46	.00	19,762.73	176,133.30	176,133.30	176,133.30	.00	
341001	Servicios y comisiones financieras	180,000.00	26,301.73	30,168.43	176,133.30	176,133.30	14,409.06	1.00	.00	105,237.66	.00	.00	15,417.52	7,224.92	6,022.95	8,057.46	.00	19,762.73	176,133.30	176,133.30	176,133.30	.00	
343000	Servicios de recaudación, traslado y custodia de valores	975,000.11	97,257.78	622,303.44	449,954.45	449,954.45	8,353.16	68,757.81	36,391.90	44,017.98	39,679.01	33,385.71	35,763.08	35,343.87	37,327.27	36,771.21	36,905.67	37,257.78	449,954.45	449,954.45	449,954.45	.00	



PRESIDENCIA MUNICIPAL
TULANCINGO DE BRAVO, HGO.

MUNICIPIO DE TULANCINGO DE BRAVO

ANALITICO MENSUAL DE EGRESOS PAGADO POR FUENTE

Del 01/01/2020 al 31/12/2020



Cuenta	Concepto	Aprobado	Ampliacion	Reduccion	Modificado	Comprometido	Enero	Febrero	Marzo	Abril	Mayo	Junio	Julio	Agosto	Septiembre	Octubre	Noviembre	Diciembre	Devengado	Ejercido	Pagado	Subejercicio	
1110	<u>Recurso Fiscales (RECFIS) 2020</u>																						
300000	SERVICIOS GENERALES																						
340000	SERVICIOS FINANCIEROS, BANCARIOS Y COMERCIALES																						
343000	Servicios de recaudación, traslado y custodia de valores																						
343001	Gastos inherentes a la recaudación	975,000.11	97,257.78	622,303.44	449,954.45	449,954.45	8,353.16	68,757.81	36,391.90	44,017.98	39,679.01	33,385.71	35,763.08	35,343.87	37,327.27	36,771.21	36,905.67	37,257.78	449,954.45	449,954.45	449,954.45	.00	
345000	Seguro de bienes patrimoniales	636,685.46	187,340.14	570,281.41	253,744.19	253,744.19	.00	38,264.72	.00	1,691.40	.00	29,731.33	8,471.37	2,634.58	.00	172,950.79	.00	.00	253,744.19	253,744.19	253,744.19	.00	
345001	Seguros y fianzas	636,685.46	187,340.14	570,281.41	253,744.19	253,744.19	.00	38,264.72	.00	1,691.40	.00	29,731.33	8,471.37	2,634.58	.00	172,950.79	.00	.00	253,744.19	253,744.19	253,744.19	.00	
347000	Fletes y maniobras	69,760.00	862,304.00	51,708.00	880,356.00	880,356.00	.00	9,280.00	9,280.00	502,196.00	.00	.00	.00	.00	.00	.00	359,600.00	.00	880,356.00	880,356.00	880,356.00	.00	
347001	Fletes y maniobras	69,760.00	862,304.00	51,708.00	880,356.00	880,356.00	.00	9,280.00	9,280.00	502,196.00	.00	.00	.00	.00	.00	.00	359,600.00	.00	880,356.00	880,356.00	880,356.00	.00	
350000	SERVICIOS DE INSTALACIÓN, REPARACIÓN, MANTENIMIENTO Y CONSERVACIÓN	3,889,915.57	3,987,413.56	2,424,402.42	5,452,926.71	5,452,926.71	737,555.50	307,188.61	538,496.62	513,202.60	381,940.45	422,886.97	402,704.90	996,127.20	793,071.20	215,664.23	272,444.42	439,812.91	5,452,926.71	5,322,521.51	5,322,521.51	.00	
351000	Conservación y mantenimiento menor de inmuebles	869,497.05	713,953.12	605,825.86	977,624.31	977,624.31	.00	342.20	133,837.90	.00	133,873.60	35,218.40	152,497.40	140,872.60	14,392.60	34,490.41	15,313.20	216,380.80	977,624.31	877,219.11	877,219.11	.00	
351001	Conservación y mantenimiento de Edificios públicos	606,892.05	494,965.12	346,220.86	755,636.31	755,636.31	.00	342.20	133,837.90	.00	133,873.60	35,218.40	149,497.40	6,855.60	6,517.60	33,990.41	15,313.20	139,784.80	755,636.31	655,231.11	655,231.11	.00	
351002	Conservación y mantenimiento menor de áreas Verdes y caminos de acceso	262,605.00	218,988.00	259,605.00	221,988.00	221,988.00	.00	.00	.00	.00	.00	.00	3,000.00	134,017.00	7,875.00	500.00	.00	76,596.00	221,988.00	221,988.00	221,988.00	.00	
352000	Instalación, reparación y mantenimiento de mobiliario y equipo de administración, educacional y recreativo	134,877.87	35,344.00	146,373.47	23,848.40	23,848.40	.00	22,804.40	1,044.00	.00	.00	.00	.00	.00	.00	.00	.00	.00	23,848.40	23,848.40	23,848.40	.00	
352001	Reparación y Mantenimiento de mobiliario y equipo de oficina	134,877.87	35,344.00	146,373.47	23,848.40	23,848.40	.00	22,804.40	1,044.00	.00	.00	.00	.00	.00	.00	.00	.00	.00	23,848.40	23,848.40	23,848.40	.00	
353000	Instalación, reparación y mantenimiento de equipo de cómputo y tecnología de la información	94,362.00	168,261.25	65,855.98	196,767.27	196,767.27	.00	77,652.01	.00	17,562.48	24,290.40	14,401.59	16,436.80	.00	39,324.00	.00	7,099.99	.00	196,767.27	196,767.27	196,767.27	.00	
353001	Instalación, reparación y mantenimiento de equipo de cómputo y tecnología de la información	94,362.00	168,261.25	65,855.98	196,767.27	196,767.27	.00	77,652.01	.00	17,562.48	24,290.40	14,401.59	16,436.80	.00	39,324.00	.00	7,099.99	.00	196,767.27	196,767.27	196,767.27	.00	
355000	Reparación y mantenimiento de equipo de transporte	2,494,193.44	2,394,423.18	1,266,731.80	3,621,884.82	3,621,884.82	38,981.40	162,085.20	388,265.92	204,074.60	197,732.05	334,094.18	151,975.50	822,082.60	719,866.60	136,185.02	220,689.23	215,852.52	3,621,884.82	3,591,884.82	3,591,884.82	.00	
355001	Reparación y mantenimiento de equipo de transporte	2,494,193.44	2,394,423.18	1,266,731.80	3,621,884.82	3,621,884.82	38,981.40	162,085.20	388,265.92	204,074.60	197,732.05	334,094.18	151,975.50	822,082.60	719,866.60	136,185.02	220,689.23	215,852.52	3,621,884.82	3,591,884.82	3,591,884.82	.00	
357000	Instalación, reparación y mantenimiento de maquinaria, otros equipos y herramienta	207,793.21	92,750.00	71,172.82	229,370.39	229,370.39	.00	40,404.80	12,848.80	25,462.00	4,744.40	25,732.80	64,787.20	2,172.00	19,488.00	25,988.80	5,642.00	2,099.59	229,370.39	229,370.39	229,370.39	.00	
357001	Otras Instalaciones, reparaciones y mantenimientos de maquinaria, equipos y/o herramientas.	207,793.21	92,750.00	71,172.82	229,370.39	229,370.39	.00	40,404.80	12,848.80	25,462.00	4,744.40	25,732.80	64,787.20	2,172.00	19,488.00	25,988.80	5,642.00	2,099.59	229,370.39	229,370.39	229,370.39	.00	
358000	Servicios de limpieza y manejo de desechos	1,392.00	500,000.00	238,768.48	262,623.52	262,623.52	.00	.00	.00	262,623.52	.00	.00	.00	.00	.00	.00	.00	.00	262,623.52	262,623.52	262,623.52	.00	



PRESIDENCIA MUNICIPAL
TULANCINGO DE BRAVO, HGO.

MUNICIPIO DE TULANCINGO DE BRAVO

ANALITICO MENSUAL DE EGRESOS PAGADO POR FUENTE

Del 01/01/2020 al 31/12/2020



Cuenta	Concepto	Aprobado	Ampliacion	Reduccion	Modificado	Comprometido	Enero	Febrero	Marzo	Abril	Mayo	Junio	Julio	Agosto	Septiembre	Octubre	Noviembre	Diciembre	Devengado	Ejercido	Pagado	Subejercicio	
1110	Recurso Fiscales (RECFIS) 2020																						
300000	SERVICIOS GENERALES																						
350000	SERVICIOS DE INSTALACIÓN, REPARACIÓN, MANTENIMIENTO Y CONSERVACIÓN																						
358000	Servicios de limpieza y manejo de desechos																						
358001	Servicios de limpieza y manejo de desechos	.00	500,000.00	237,376.48	262,623.52	262,623.52	.00	.00	.00	262,623.52	.00	.00	.00	.00	.00	.00	.00	.00	262,623.52	262,623.52	262,623.52	.00	
358002	Servicio de Lavandería y Tintorería	1,392.00	.00	1,392.00	.00	.00	.00	.00	.00	.00	.00	.00	.00	.00	.00	.00	.00	.00	.00	.00	.00	.00	
359000	Servicios de jardinería y fumigación	87,800.00	82,682.01	29,674.01	140,808.00	140,808.00	.00	3,900.00	2,500.00	3,480.00	21,300.00	13,440.00	17,008.00	31,000.00	.00	19,000.00	23,700.00	5,480.00	140,808.00	140,808.00	140,808.00	.00	
359001	Servicios de jardinería y fumigación	87,800.00	82,682.01	29,674.01	140,808.00	140,808.00	.00	3,900.00	2,500.00	3,480.00	21,300.00	13,440.00	17,008.00	31,000.00	.00	19,000.00	23,700.00	5,480.00	140,808.00	140,808.00	140,808.00	.00	
360000	SERVICIOS DE COMUNICACIÓN SOCIAL Y PUBLICIDAD	4,260,918.40	198,186.52	255,583.75	4,203,521.17	4,203,521.17	749,155.50	349,189.99	579,159.99	460,840.00	523,248.00	534,809.99	886,640.00	192,440.00	277,570.00	169,260.00	125,963.20	92,800.00	4,203,521.17	4,203,521.17	4,203,521.17	.00	
361000	Difusión por radio, televisión y otros medios de mensajes sobre programas y actividades gubernamental	4,063,478.40	198,186.52	123,103.75	4,138,561.17	4,138,561.17	11,600.00	341,069.99	571,039.99	452,720.00	515,128.00	526,689.99	870,400.00	184,320.00	277,570.00	169,260.00	125,963.20	92,800.00	4,138,561.17	4,138,561.17	4,138,561.17	.00	
361001	Difusión y publicidad de programas y/o actividades Institucionales	4,063,478.40	198,186.52	123,103.75	4,138,561.17	4,138,561.17	11,600.00	341,069.99	571,039.99	452,720.00	515,128.00	526,689.99	870,400.00	184,320.00	277,570.00	169,260.00	125,963.20	92,800.00	4,138,561.17	4,138,561.17	4,138,561.17	.00	
362000	Difusión por radio, televisión y otros medios de mensajes comerciales para promover la venta de bienes	30,000.00	.00	30,000.00	.00	.00	.00	.00	.00	.00	.00	.00	.00	.00	.00	.00	.00	.00	.00	.00	.00	.00	
362001	Difusión y publicidad de venta de bienes y servicios	30,000.00	.00	30,000.00	.00	.00	.00	.00	.00	.00	.00	.00	.00	.00	.00	.00	.00	.00	.00	.00	.00	.00	
363000	Servicios de creatividad, reproducción y producción de publicidad, excepto Internet	70,000.00	.00	70,000.00	.00	.00	.00	.00	.00	.00	.00	.00	.00	.00	.00	.00	.00	.00	.00	.00	.00	.00	
363001	Servicios de creatividad, reproducción y producción de publicidad, excepto Internet	70,000.00	.00	70,000.00	.00	.00	.00	.00	.00	.00	.00	.00	.00	.00	.00	.00	.00	.00	.00	.00	.00	.00	
369000	Otros servicios de información	97,440.00	.00	32,480.00	64,960.00	64,960.00	.00	8,120.00	8,120.00	8,120.00	8,120.00	8,120.00	16,240.00	8,120.00	.00	.00	.00	.00	64,960.00	64,960.00	64,960.00	.00	
369001	Otros servicios de información	97,440.00	.00	32,480.00	64,960.00	64,960.00	.00	8,120.00	8,120.00	8,120.00	8,120.00	8,120.00	16,240.00	8,120.00	.00	.00	.00	.00	64,960.00	64,960.00	64,960.00	.00	
370000	SERVICIOS DE TRASLADO Y VIÁTICOS	336,031.00	5,000.00	340,389.50	641.50	641.50	749,155.50	166.00	.00	336.50	.00	.00	.00	139.00	.00	.00	.00	.00	641.50	641.50	641.50	.00	
371000	Pasajes aéreos	125,701.01	.00	125,701.01	.00	.00	.00	.00	.00	.00	.00	.00	.00	.00	.00	.00	.00	.00	.00	.00	.00	.00	
371001	Pasajes aéreos	125,701.01	.00	125,701.01	.00	.00	.00	.00	.00	.00	.00	.00	.00	.00	.00	.00	.00	.00	.00	.00	.00	.00	
372000	Pasajes terrestres	5,000.00	.00	5,000.00	.00	.00	.00	.00	.00	.00	.00	.00	.00	.00	.00	.00	.00	.00	.00	.00	.00	.00	



PRESIDENCIA MUNICIPAL
TULANCINGO DE BRAVO, HGO.

MUNICIPIO DE TULANCINGO DE BRAVO

ANALITICO MENSUAL DE EGRESOS PAGADO POR FUENTE

Del 01/01/2020 al 31/12/2020



Cuenta	Concepto	Aprobado	Ampliacion	Reduccion	Modificado	Comprometido	Enero	Febrero	Marzo	Abril	Mayo	Junio	Julio	Agosto	Septiembre	Octubre	Noviembre	Diciembre	Devengado	Ejercido	Pagado	Subejercicio	
1110	<u>Recurso Fiscales (RECFIS) 2020</u>																						
300000	SERVICIOS GENERALES																						
370000	SERVICIOS DE TRASLADO Y VIÁTICOS																						
372000	Pasajes terrestres																						
372001	Pasajes terrestres	5,000.00	.00	5,000.00	.00	.00	.00	.00	.00	.00	.00	.00	.00	.00	.00	.00	.00	.00	.00	.00	.00	.00	.00
375000	Viáticos en el país	165,329.99	5,000.00	169,688.49	641.50	641.50	.00	166.00	.00	336.50	.00	.00	.00	139.00	.00	.00	.00	.00	641.50	641.50	641.50	.00	.00
375001	Viáticos en el país	165,329.99	5,000.00	169,688.49	641.50	641.50	.00	166.00	.00	336.50	.00	.00	.00	139.00	.00	.00	.00	.00	641.50	641.50	641.50	.00	.00
376000	Viáticos en el extranjero	40,000.00	.00	40,000.00	.00	.00	.00	.00	.00	.00	.00	.00	.00	.00	.00	.00	.00	.00	.00	.00	.00	.00	.00
376001	Viáticos en el extranjero	40,000.00	.00	40,000.00	.00	.00	.00	.00	.00	.00	.00	.00	.00	.00	.00	.00	.00	.00	.00	.00	.00	.00	.00
380000	SERVICIOS OFICIALES	403,985.09	716,482.61	531,467.83	588,999.87	588,999.87	752,927.82	4,092.00	.00	696.00	2,784.00	13,808.15	2,088.00	.00	498,000.00	6,960.00	2,552.00	54,247.40	588,999.87	588,999.87	588,999.87	.00	.00
381000	Gastos de ceremonial	23,618.00	.00	23,618.00	.00	.00	.00	.00	.00	.00	.00	.00	.00	.00	.00	.00	.00	.00	.00	.00	.00	.00	.00
381001	Gastos de ceremonial	23,618.00	.00	23,618.00	.00	.00	.00	.00	.00	.00	.00	.00	.00	.00	.00	.00	.00	.00	.00	.00	.00	.00	.00
382000	Gastos de Orden social y Cultural	370,367.09	716,482.61	497,849.83	588,999.87	588,999.87	3,772.32	4,092.00	.00	696.00	2,784.00	13,808.15	2,088.00	.00	498,000.00	6,960.00	2,552.00	54,247.40	588,999.87	588,999.87	588,999.87	.00	.00
382001	Gastos de Orden social y Cultural	370,367.09	716,482.61	497,849.83	588,999.87	588,999.87	3,772.32	4,092.00	.00	696.00	2,784.00	13,808.15	2,088.00	.00	498,000.00	6,960.00	2,552.00	54,247.40	588,999.87	588,999.87	588,999.87	.00	.00
385000	Gastos de representación	10,000.00	.00	10,000.00	.00	.00	.00	.00	.00	.00	.00	.00	.00	.00	.00	.00	.00	.00	.00	.00	.00	.00	.00
385001	Gatos de representación por servidores públicos	10,000.00	.00	10,000.00	.00	.00	.00	.00	.00	.00	.00	.00	.00	.00	.00	.00	.00	.00	.00	.00	.00	.00	.00
390000	OTROS SERVICIOS GENERALES	773,642.09	459,499.25	603,882.40	629,258.94	629,258.94	849,661.82	135,309.70	29,974.00	2,150.00	.00	26,947.05	162,855.56	17,566.00	26,818.60	18,598.02	112,306.01	.00	629,258.94	629,258.94	629,258.94	.00	.00
391000	Servicios funerarios y de cementerios	42,194.80	52,256.44	798.89	93,652.35	93,652.35	.00	.00	.00	.00	.00	.00	33,596.55	- 3,000.00	16,018.60	.00	47,037.20	.00	93,652.35	93,652.35	93,652.35	.00	.00
391001	Servicios funerarios para servidores públicos	42,194.80	52,256.44	798.89	93,652.35	93,652.35	.00	.00	.00	.00	.00	.00	33,596.55	- 3,000.00	16,018.60	.00	47,037.20	.00	93,652.35	93,652.35	93,652.35	.00	.00
392000	Impuestos y derechos	490,838.47	325,959.00	369,437.39	447,360.08	447,360.08	71,653.00	135,007.00	27,802.00	2,150.00	.00	26,947.05	129,259.01	7,226.00	.00	18,598.02	28,718.00	.00	447,360.08	447,360.08	447,360.08	.00	.00
392001	Impuestos y derechos Federales y/o Estatales	490,838.47	325,959.00	369,437.39	447,360.08	447,360.08	71,653.00	135,007.00	27,802.00	2,150.00	.00	26,947.05	129,259.01	7,226.00	.00	18,598.02	28,718.00	.00	447,360.08	447,360.08	447,360.08	.00	.00

MUNICIPIO DE TULANCINGO DE BRAVO

ANALITICO MENSUAL DE EGRESOS PAGADO POR FUENTE

Del 01/01/2020 al 31/12/2020

Cuenta	Concepto	Aprobado	Ampliacion	Reduccion	Modificado	Comprometido	Enero	Febrero	Marzo	Abril	Mayo	Junio	Julio	Agosto	Septiembre	Octubre	Noviembre	Diciembre	Devengado	Ejercido	Pagado	Subejercicio	
1110	Recurso Fiscales (RECFIS) 2020																						
300000	SERVICIOS GENERALES																						
390000	OTROS SERVICIOS GENERALES																						
394000	Sentencias y resoluciones Judiciales	50,000.00	32,206.81	49,697.30	32,509.51	32,509.51	.00	302.70	.00	.00	.00	.00	.00	.00	.00	.00	32,206.81	.00	32,509.51	32,509.51	32,509.51	.00	
394001	Sentencias y resoluciones Judiciales	50,000.00	32,206.81	49,697.30	32,509.51	32,509.51	.00	302.70	.00	.00	.00	.00	.00	.00	.00	.00	32,206.81	.00	32,509.51	32,509.51	32,509.51	.00	
395000	Penas, multas, accesorios y actualizaciones	.00	16,632.00	.00	16,632.00	16,632.00	16,632.00	.00	.00	.00	.00	.00	.00	.00	.00	.00	.00	.00	16,632.00	16,632.00	16,632.00	.00	
395001	Penas, multas, accesorios y actualizaciones	.00	16,632.00	.00	16,632.00	16,632.00	16,632.00	.00	.00	.00	.00	.00	.00	.00	.00	.00	.00	.00	16,632.00	16,632.00	16,632.00	.00	
396000	Otros gastos por responsabilidades	20,000.00	21,645.00	13,340.00	28,305.00	28,305.00	8,449.00	.00	2,172.00	.00	.00	.00	.00	13,340.00	.00	.00	4,344.00	.00	28,305.00	28,305.00	28,305.00	.00	
396001	Otros gastos por responsabilidades	20,000.00	21,645.00	13,340.00	28,305.00	28,305.00	8,449.00	.00	2,172.00	.00	.00	.00	.00	13,340.00	.00	.00	4,344.00	.00	28,305.00	28,305.00	28,305.00	.00	
399000	Otros servicios generales	170,608.82	10,800.00	170,608.82	10,800.00	10,800.00	.00	.00	.00	.00	.00	.00	.00	.00	10,800.00	.00	.00	.00	10,800.00	10,800.00	10,800.00	.00	
399001	Otros servicios por eventos cívicos	170,608.82	10,800.00	170,608.82	10,800.00	10,800.00	.00	.00	.00	.00	.00	.00	.00	.00	10,800.00	.00	.00	.00	10,800.00	10,800.00	10,800.00	.00	
400000	TRANSFERENCIAS, ASIGNACIONES, SUBSIDIOS Y OTRAS AYUDAS	5,711,900.00	6,625,250.29	4,524,137.89	7,813,012.41	7,813,012.41	1,472,224.16	443,883.18	454,241.07	370,322.39	182,049.38	330,656.77	109,178.53	2,118,637.28	355,522.01	500,728.60	617,756.28	857,812.75	7,813,012.41	7,813,012.41	7,813,012.41	.00	
410000	TRANSFERENCIAS INTERNAS Y ASIGNACIONES AL SECTOR PÚBLICO	900,000.00	1,243,550.00	2,143,550.00	.00	.00	1,043,550.00	.00	.00	.00	.00	.00	- 1,043,550.00	.00	.00	.00	.00	.00	.00	.00	.00	.00	
415000	Transferencias internas otorgadas a entidades paraestatales no empresariales y no financieras	900,000.00	1,243,550.00	2,143,550.00	.00	.00	1,043,550.00	.00	.00	.00	.00	.00	- 1,043,550.00	.00	.00	.00	.00	.00	.00	.00	.00	.00	
415001	Transferencias Organismos Descentralizados	900,000.00	1,243,550.00	2,143,550.00	.00	.00	1,043,550.00	.00	.00	.00	.00	.00	- 1,043,550.00	.00	.00	.00	.00	.00	.00	.00	.00	.00	
440000	AYUDAS SOCIALES	4,139,300.00	5,233,916.29	2,315,587.89	7,057,628.41	7,057,628.41	1,417,424.16	389,083.18	399,441.07	315,522.39	127,249.38	275,856.77	1,097,928.53	2,083,837.28	152,938.01	445,928.60	572,956.28	823,012.75	7,057,628.41	7,057,628.41	7,057,628.41	.00	
441000	Ayudas sociales a personas	3,270,967.00	4,645,616.29	1,752,842.34	6,163,740.95	6,163,740.95	327,029.64	287,614.93	290,625.06	263,730.39	104,080.18	257,024.71	1,019,114.33	2,020,706.28	99,936.00	388,948.60	513,379.08	591,551.75	6,163,740.95	6,163,740.95	6,163,740.95	.00	
441001	Apoyos y ayudas a la población	836,442.00	3,136,337.52	212,201.38	3,760,578.14	3,760,578.14	177,135.00	179,530.89	85,569.24	210,493.53	82,767.18	144,676.04	307,605.24	1,973,440.57	30,578.00	275,784.50	163,405.00	129,592.95	3,760,578.14	3,760,578.14	3,760,578.14	.00	
441002	Apoyos para Funerales	192,000.00	73,215.00	1,966.45	263,248.55	263,248.55	10,715.00	7,292.00	18,981.00	6,049.00	15,713.00	68,113.05	31,283.00	21,330.00	23,683.00	25,726.00	18,602.00	15,761.50	263,248.55	263,248.55	263,248.55	.00	
441003	Apoyos para Servicios Médicos	39,061.00	49,389.82	3,047.22	85,403.60	85,403.60	.00	2,000.00	.00	12,775.00	.00	18,990.60	5,000.00	.00	.00	25,938.00	12,700.00	8,000.00	85,403.60	85,403.60	85,403.60	.00	
441004	Apoyos para Actividades deportivas y/o culturales	233,138.00	92,496.00	155,866.53	169,767.47	169,767.47	53,400.00	12,500.00	45,204.00	8,250.00	.00	.00	.00	.00	28,500.00	.00	16,383.00	5,530.47	169,767.47	169,767.47	169,767.47	.00	
441005	Ayudas a Delegaciones, Ejidos, Comunidades y organizaciones	1,970,326.00	1,294,177.96	1,379,760.77	1,884,743.19	1,884,743.19	85,779.64	86,292.04	140,870.82	26,162.86	5,600.00	25,245.02	675,226.09	25,935.71	17,175.00	61,500.10	302,289.08	432,666.83	1,884,743.19	1,884,743.19	1,884,743.19	.00	



PRESIDENCIA MUNICIPAL
TULANCINGO DE BRAVO, HGO.

MUNICIPIO DE TULANCINGO DE BRAVO

ANALITICO MENSUAL DE EGRESOS PAGADO POR FUENTE

Del 01/01/2020 al 31/12/2020



Cuenta	Concepto	Aprobado	Ampliacion	Reduccion	Modificado	Comprometido	Enero	Febrero	Marzo	Abril	Mayo	Junio	Julio	Agosto	Septiembre	Octubre	Noviembre	Diciembre	Devengado	Ejercido	Pagado	Subejercicio	
1110	1110 Recurso Fiscales (RECFIS) 2020																						
400000	TRANSFERENCIAS, ASIGNACIONES, SUBSIDIOS Y OTRAS AYUDAS																						
440000	AYUDAS SOCIALES																						
442000	Becas y otras ayudas para programas de capacitación	67,000.00	570,000.00	164,755.00	472,245.00	472,245.00	.00	.00	4,745.00	.00	.00	.00	55,500.00	45,000.00	45,000.00	49,000.00	45,000.00	228,000.00	472,245.00	472,245.00	472,245.00	.00	
442001	Becas y otras ayudas para programas de capacitación	67,000.00	570,000.00	164,755.00	472,245.00	472,245.00	.00	.00	4,745.00	.00	.00	.00	55,500.00	45,000.00	45,000.00	49,000.00	45,000.00	228,000.00	472,245.00	472,245.00	472,245.00	.00	
443000	Ayudas sociales a instituciones de enseñanza	408,583.00	18,300.00	285,267.62	141,615.38	141,615.38	27,400.00	72,381.23	11,660.15	.00	.00	.00	6,750.00	.00	3,200.00	4,500.00	12,263.00	3,461.00	141,615.38	141,615.38	141,615.38	.00	
443001	Apoyos a instituciones Educativas	408,583.00	18,300.00	285,267.62	141,615.38	141,615.38	27,400.00	72,381.23	11,660.15	.00	.00	.00	6,750.00	.00	3,200.00	4,500.00	12,263.00	3,461.00	141,615.38	141,615.38	141,615.38	.00	
445000	Ayudas sociales a instituciones sin fines de lucro	392,750.00	.00	112,722.93	280,027.07	280,027.07	19,444.52	29,087.02	92,410.86	51,792.00	23,169.20	18,832.06	16,564.20	18,131.00	4,802.01	3,480.00	2,314.20	.00	280,027.07	280,027.07	280,027.07	.00	
445001	Ayudas sociales a instituciones sin fines de lucro	392,750.00	.00	112,722.93	280,027.07	280,027.07	19,444.52	29,087.02	92,410.86	51,792.00	23,169.20	18,832.06	16,564.20	18,131.00	4,802.01	3,480.00	2,314.20	.00	280,027.07	280,027.07	280,027.07	.00	
480000	DONATIVOS	672,600.00	147,784.00	65,000.00	755,384.00	755,384.00	1,472,224.16	54,800.00	54,800.00	54,800.00	54,800.00	54,800.00	54,800.00	34,800.00	202,584.00	54,800.00	44,800.00	34,800.00	755,384.00	755,384.00	755,384.00	.00	
481000	Donativos a instituciones sin fines de lucro	672,600.00	147,784.00	65,000.00	755,384.00	755,384.00	54,800.00	54,800.00	54,800.00	54,800.00	54,800.00	54,800.00	54,800.00	34,800.00	202,584.00	54,800.00	44,800.00	34,800.00	755,384.00	755,384.00	755,384.00	.00	
481001	Donativos a instituciones sin fines de lucro	672,600.00	147,784.00	65,000.00	755,384.00	755,384.00	54,800.00	54,800.00	54,800.00	54,800.00	54,800.00	54,800.00	54,800.00	34,800.00	202,584.00	54,800.00	44,800.00	34,800.00	755,384.00	755,384.00	755,384.00	.00	
500000	BIENES MUEBLES, INMUEBLES E INTANGIBLES	1,697,811.40	643,891.20	1,634,946.89	706,755.71	706,755.71	45,900.01	99,455.01	147,663.00	.00	88,762.69	15,961.78	5,550.00	.00	.00	35,238.50	214,861.61	53,363.11	706,755.71	706,755.71	706,755.71	.00	
510000	MOBILIARIO Y EQUIPO DE ADMINISTRACIÓN	551,548.79	324,853.20	507,991.68	368,410.31	368,410.31	2,500.00	77,405.01	123,523.00	.00	78,155.19	11,050.00	5,550.00	.00	.00	29,246.00	25,740.00	15,241.11	368,410.31	368,410.31	368,410.31	.00	
511000	Muebles de oficina y estantería	230,787.31	86,645.00	183,608.60	133,823.71	133,823.71	.00	14,120.00	63,002.52	.00	38,865.19	3,700.00	.00	.00	.00	11,246.00	2,890.00	.00	133,823.71	133,823.71	133,823.71	.00	
511001	Muebles para uso de escritorio	38,620.78	14,500.00	47,130.78	5,990.00	5,990.00	.00	.00	.00	.00	3,100.00	.00	.00	.00	.00	.00	2,890.00	.00	5,990.00	5,990.00	5,990.00	.00	
511002	Muebles de asiento y/o utilitarios	69,684.13	40,975.00	70,403.41	40,255.72	40,255.72	.00	14,120.00	3,824.52	.00	13,015.20	.00	.00	.00	.00	9,296.00	.00	.00	40,255.72	40,255.72	40,255.72	.00	
511003	Muebles y estantería para uso, manejo y/o almacenamiento de archivo u otros bienes	122,482.40	31,170.00	66,074.41	87,577.99	87,577.99	.00	.00	59,178.00	.00	22,749.99	3,700.00	.00	.00	.00	1,950.00	.00	.00	87,577.99	87,577.99	87,577.99	.00	
512000	Muebles, excepto de oficina y estantería	.00	6,000.00	6,000.00	.00	.00	.00	.00	.00	.00	.00	.00	.00	.00	.00	.00	.00	.00	.00	.00	.00	.00	
512002	Muebles de cocina	.00	6,000.00	6,000.00	.00	.00	.00	.00	.00	.00	.00	.00	.00	.00	.00	.00	.00	.00	.00	.00	.00	.00	
515000	Equipo de cómputo y de tecnologías de la información	278,103.99	185,729.20	253,596.59	210,236.60	210,236.60	2,500.00	63,285.01	43,520.48	.00	39,290.00	.00	5,550.00	.00	.00	18,000.00	22,850.00	15,241.11	210,236.60	210,236.60	210,236.60	.00	



PRESIDENCIA MUNICIPAL
TULANCINGO DE BRAVO, HGO.

MUNICIPIO DE TULANCINGO DE BRAVO

ANALITICO MENSUAL DE EGRESOS PAGADO POR FUENTE

Del 01/01/2020 al 31/12/2020



Cuenta	Concepto	Aprobado	Ampliacion	Reduccion	Modificado	Comprometido	Enero	Febrero	Marzo	Abril	Mayo	Junio	Julio	Agosto	Septiembre	Octubre	Noviembre	Diciembre	Devengado	Ejercido	Pagado	Subejercicio	
1110	1110 Recurso Fiscales (RECFIS) 2020																						
500000	BIENES MUEBLES, INMUEBLES E INTANGIBLES																						
510000	MOBILIARIO Y EQUIPO DE ADMINISTRACIÓN																						
515000	Equipo de cómputo y de tecnologías de la información																						
515001	Equipos y aparatos de computo e informática de escritorio	151,814.40	75,725.19	160,568.48	66,971.11	66,971.11	.00	8,990.00	14,340.00	.00	.00	.00	5,550.00	.00	.00	.00	22,850.00	15,241.11	66,971.11	66,971.11	66,971.11	.00	
515002	Equipos y aparatos de computo e informática personales	18,359.99	45,530.01	13,050.00	50,840.00	50,840.00	.00	.00	23,000.00	.00	27,840.00	.00	.00	.00	.00	.00	.00	.00	50,840.00	50,840.00	50,840.00	.00	
515003	Equipos y aparatos de escáner e impresión de información	71,129.60	40,974.00	43,178.11	68,925.49	68,925.49	2,500.00	54,295.01	6,180.48	.00	5,950.00	.00	.00	.00	.00	.00	.00	.00	68,925.49	68,925.49	68,925.49	.00	
515004	Otros equipos y aparatos informáticos y de tecnología de la información	36,800.00	23,500.00	36,800.00	23,500.00	23,500.00	.00	.00	.00	.00	5,500.00	.00	.00	.00	.00	18,000.00	.00	.00	23,500.00	23,500.00	23,500.00	.00	
519000	Otros mobiliarios y equipos de administración	42,657.49	46,479.00	64,786.49	24,350.00	24,350.00	.00	.00	17,000.00	.00	.00	7,350.00	.00	.00	.00	.00	.00	.00	24,350.00	24,350.00	24,350.00	.00	
519001	Mobiliario y equipo auxiliar para el trabajo de oficina	25,000.00	18,479.00	36,129.00	7,350.00	7,350.00	.00	.00	.00	.00	.00	7,350.00	.00	.00	.00	.00	.00	.00	7,350.00	7,350.00	7,350.00	.00	
519002	Aparatos y equipos auxiliar de limpieza	17,657.49	28,000.00	28,657.49	17,000.00	17,000.00	.00	.00	17,000.00	.00	.00	.00	.00	.00	.00	.00	.00	.00	17,000.00	17,000.00	17,000.00	.00	
520000	MOBILIARIO Y EQUIPO EDUCACIONAL Y RECREATIVO	75,650.00	16,450.00	79,960.00	12,140.00	12,140.00	2,500.00	.00	12,140.00	.00	.00	.00	.00	.00	.00	.00	.00	.00	12,140.00	12,140.00	12,140.00	.00	
521000	Equipos y aparatos audiovisuales	26,650.00	.00	20,960.00	5,690.00	5,690.00	.00	.00	5,690.00	.00	.00	.00	.00	.00	.00	.00	.00	.00	5,690.00	5,690.00	5,690.00	.00	
521001	Equipos y aparatos reproductores de audio, video y sonido	26,650.00	.00	20,960.00	5,690.00	5,690.00	.00	.00	5,690.00	.00	.00	.00	.00	.00	.00	.00	.00	.00	5,690.00	5,690.00	5,690.00	.00	
523000	Cámaras fotográficas y de video	49,000.00	16,450.00	59,000.00	6,450.00	6,450.00	.00	.00	6,450.00	.00	.00	.00	.00	.00	.00	.00	.00	.00	6,450.00	6,450.00	6,450.00	.00	
523001	Cámaras y equipos de edición de fotografía y video	49,000.00	16,450.00	59,000.00	6,450.00	6,450.00	.00	.00	6,450.00	.00	.00	.00	.00	.00	.00	.00	.00	.00	6,450.00	6,450.00	6,450.00	.00	
540000	VEHICULOS Y EQUIPO DE TRANSPORTE	300,000.00	.00	300,000.00	.00	.00	2,500.00	.00	.00	.00	.00	.00	.00	.00	.00	.00	.00	.00	.00	.00	.00	.00	
541000	Automóviles y Equipo Terrestre	300,000.00	.00	300,000.00	.00	.00	.00	.00	.00	.00	.00	.00	.00	.00	.00	.00	.00	.00	.00	.00	.00	.00	
541001	Automóviles	150,000.00	.00	150,000.00	.00	.00	.00	.00	.00	.00	.00	.00	.00	.00	.00	.00	.00	.00	.00	.00	.00	.00	
541002	Camiones y Camionetas	150,000.00	.00	150,000.00	.00	.00	.00	.00	.00	.00	.00	.00	.00	.00	.00	.00	.00	.00	.00	.00	.00	.00	
560000	MAQUINARIA, OTROS EQUIPOS Y HERRAMIENTAS	290,612.60	302,588.00	266,995.20	326,205.40	326,205.40	45,900.01	22,050.00	12,000.00	.00	10,607.50	4,911.78	.00	.00	.00	5,992.50	189,121.61	38,122.00	326,205.40	326,205.40	326,205.40	.00	
565000	Equipo de comunicación y telecomunicación	94,542.60	2,500.00	95,001.10	2,041.50	2,041.50	.00	.00	.00	.00	.00	2,041.50	.00	.00	.00	.00	.00	.00	2,041.50	2,041.50	2,041.50	.00	



PRESIDENCIA MUNICIPAL
TULANCINGO DE BRAVO, HGO.

MUNICIPIO DE TULANCINGO DE BRAVO

ANALITICO MENSUAL DE EGRESOS PAGADO POR FUENTE

Del 01/01/2020 al 31/12/2020



Cuenta	Concepto	Aprobado	Ampliacion	Reduccion	Modificado	Comprometido	Enero	Febrero	Marzo	Abril	Mayo	Junio	Julio	Agosto	Septiembre	Octubre	Noviembre	Diciembre	Devengado	Ejercido	Pagado	Subejercicio	
1110	1110 Recurso Fiscales (RECFIS) 2020																						
500000	BIENES MUEBLES, INMUEBLES E INTANGIBLES																						
560000	MAQUINARIA, OTROS EQUIPOS Y HERRAMIENTAS																						
565000	Equipo de comunicación y telecomunicación																						
565001	Equipo de comunicación y telecomunicación	94,542.60	2,500.00	95,001.10	2,041.50	2,041.50	.00	.00	.00	.00	.00	2,041.50	.00	.00	.00	.00	.00	.00	2,041.50	2,041.50	2,041.50	.00	
567000	Herramientas y máquinas-herramienta	161,070.00	228,088.00	136,994.10	252,163.90	252,163.90	43,400.01	22,050.00	12,000.00	.00	10,607.50	2,870.28	.00	.00	.00	5,992.50	117,121.61	38,122.00	252,163.90	252,163.90	252,163.90	.00	
567001	Herramienta y maquinaria para el sacrificio de animales	30,170.00	84,988.00	38,913.39	76,244.61	76,244.61	.00	.00	.00	.00	.00	.00	.00	.00	.00	.00	38,122.61	38,122.00	76,244.61	76,244.61	76,244.61	.00	
567002	Herramienta y maquinaria para áreas verdes o de uso pesado	130,900.00	51,400.00	84,007.49	98,292.51	98,292.51	43,400.01	22,050.00	12,000.00	.00	8,350.00	.00	.00	.00	.00	5,992.50	6,500.00	.00	98,292.51	98,292.51	98,292.51	.00	
567003	Otras herramientas de trabajo	.00	91,700.00	14,073.22	77,626.78	77,626.78	.00	.00	.00	.00	2,257.50	2,870.28	.00	.00	.00	.00	72,499.00	.00	77,626.78	77,626.78	77,626.78	.00	
569000	Otros equipos	35,000.00	72,000.00	35,000.00	72,000.00	72,000.00	.00	.00	.00	.00	.00	.00	.00	.00	.00	.00	72,000.00	.00	72,000.00	72,000.00	72,000.00	.00	
569003	Otros equipos	35,000.00	72,000.00	35,000.00	72,000.00	72,000.00	.00	.00	.00	.00	.00	.00	.00	.00	.00	.00	72,000.00	.00	72,000.00	72,000.00	72,000.00	.00	
590000	ACTIVOS INTANGIBLES	480,000.00	.00	480,000.00	.00	.00	45,900.01	.00	.00	.00	.00	.00	.00	.00	.00	.00	.00	.00	.00	.00	.00	.00	
591000	Software	480,000.00	.00	480,000.00	.00	.00	.00	.00	.00	.00	.00	.00	.00	.00	.00	.00	.00	.00	.00	.00	.00	.00	
591001	Software	480,000.00	.00	480,000.00	.00	.00	.00	.00	.00	.00	.00	.00	.00	.00	.00	.00	.00	.00	.00	.00	.00	.00	
600000	INVERSIÓN PÚBLICA	.00	233,230.80	6,443.92	226,786.88	226,786.88	.00	.00	.00	.00	.00	.00	.00	.00	.00	127,815.79	.00	98,971.09	226,786.88	226,786.88	226,786.88	.00	
610000	OBRA PÚBLICA EN BIENES DE DOMINIO PÚBLICO	.00	105,415.01	6,443.92	98,971.09	98,971.09	.00	.00	.00	.00	.00	.00	.00	.00	.00	.00	.00	98,971.09	98,971.09	98,971.09	98,971.09	.00	
615000	Construcción de vías de comunicación	.00	105,415.01	6,443.92	98,971.09	98,971.09	.00	.00	.00	.00	.00	.00	.00	.00	.00	.00	.00	98,971.09	98,971.09	98,971.09	98,971.09	.00	
615002	Pavimentacion de Calles, Accesos, Blvds (Vialidades)	.00	105,415.01	6,443.92	98,971.09	98,971.09	.00	.00	.00	.00	.00	.00	.00	.00	.00	.00	.00	98,971.09	98,971.09	98,971.09	98,971.09	.00	
620000	OBRA PÚBLICA EN BIENES PROPIOS	.00	127,815.79	.00	127,815.79	127,815.79	.00	.00	.00	.00	.00	.00	.00	.00	.00	127,815.79	.00	.00	127,815.79	127,815.79	127,815.79	.00	
622000	Edificación no habitacional	.00	127,815.79	.00	127,815.79	127,815.79	.00	.00	.00	.00	.00	.00	.00	.00	.00	127,815.79	.00	.00	127,815.79	127,815.79	127,815.79	.00	
622003	Edificaciones para Administrativos y Servicios Publicos	.00	127,815.79	.00	127,815.79	127,815.79	.00	.00	.00	.00	.00	.00	.00	.00	.00	127,815.79	.00	.00	127,815.79	127,815.79	127,815.79	.00	
900000	DEUDA PÚBLICA	2,989,205.48	2,989,205.53	3,237,264.64	2,741,146.37	2,741,146.37	250,783.27	241,345.66	239,516.43	242,793.82	231,753.01	232,264.32	229,750.04	217,002.95	217,249.18	214,718.59	212,478.19	211,490.91	2,741,146.37	2,741,146.37	2,741,146.37	.00	

MUNICIPIO DE TULANCINGO DE BRAVO

ANALITICO MENSUAL DE EGRESOS PAGADO POR FUENTE

Del 01/01/2020 al 31/12/2020

Cuenta	Concepto	Aprobado	Ampliacion	Reduccion	Modificado	Comprometido	Enero	Febrero	Marzo	Abril	Mayo	Junio	Julio	Agosto	Septiembre	Octubre	Noviembre	Diciembre	Devengado	Ejercido	Pagado	Subejercicio	
1110	<u>1110 Recurso Fiscales (RECFIS) 2020</u>																						
900000	DEUDA PÚBLICA																						
910000	AMORTIZACIÓN DE LA DEUDA PÚBLICA	2,339,613.48	2,339,613.53	2,339,613.48	2,339,613.53	2,339,613.53	194,967.79	194,967.79	194,967.79	194,967.79	194,967.79	194,967.79	194,967.79	194,967.80	194,967.80	194,967.80	194,967.80	194,967.80	2,339,613.53	2,339,613.53	2,339,613.53	.00	
911000	Amortización de la deuda interna con instituciones de crédito	2,339,613.48	2,339,613.53	2,339,613.48	2,339,613.53	2,339,613.53	194,967.79	194,967.79	194,967.79	194,967.79	194,967.79	194,967.79	194,967.79	194,967.80	194,967.80	194,967.80	194,967.80	194,967.80	2,339,613.53	2,339,613.53	2,339,613.53	.00	
911001	Amortización de la deuda interna	2,339,613.48	2,339,613.53	2,339,613.48	2,339,613.53	2,339,613.53	194,967.79	194,967.79	194,967.79	194,967.79	194,967.79	194,967.79	194,967.79	194,967.80	194,967.80	194,967.80	194,967.80	194,967.80	2,339,613.53	2,339,613.53	2,339,613.53	.00	
920000	INTERESES DE LA DEUDA PÚBLICA	509,592.00	509,592.00	617,651.16	401,532.84	401,532.84	250,783.27	46,377.87	44,548.64	47,826.03	36,785.22	37,296.53	34,782.25	22,035.15	22,281.38	19,750.79	17,510.39	16,523.11	401,532.84	401,532.84	401,532.84	.00	
921000	Intereses de la deuda interna con instituciones de crédito	509,592.00	509,592.00	617,651.16	401,532.84	401,532.84	55,815.48	46,377.87	44,548.64	47,826.03	36,785.22	37,296.53	34,782.25	22,035.15	22,281.38	19,750.79	17,510.39	16,523.11	401,532.84	401,532.84	401,532.84	.00	
921001	Intereses de la deuda interna con instituciones de crédito	509,592.00	509,592.00	617,651.16	401,532.84	401,532.84	55,815.48	46,377.87	44,548.64	47,826.03	36,785.22	37,296.53	34,782.25	22,035.15	22,281.38	19,750.79	17,510.39	16,523.11	401,532.84	401,532.84	401,532.84	.00	
950000	Costo por coberturas	140,000.00	140,000.00	280,000.00	.00	.00	250,783.27	.00	.00	.00	.00	.00	.00	.00	.00	.00	.00	.00	.00	.00	.00	.00	
951000	Costos por coberturas	140,000.00	140,000.00	280,000.00	.00	.00	.00	.00	.00	.00	.00	.00	.00	.00	.00	.00	.00	.00	.00	.00	.00	.00	
951001	Costos por coberturas	140,000.00	140,000.00	280,000.00	.00	.00	.00	.00	.00	.00	.00	.00	.00	.00	.00	.00	.00	.00	.00	.00	.00	.00	
1521	<u>1521 Fondo General de Participaciones (FGP) 2018</u>	.00	1,352,286.15	.00	1,352,286.15	1,004,542.15	.00	.00	244,542.15	.00	.00	380,000.00	.00	.00	380,000.00	.00	.00	.00	1,004,542.15	1,004,542.15	1,004,542.15	347,744.00	
300000	SERVICIOS GENERALES	.00	347,744.00	.00	347,744.00	.00	.00	.00	.00	.00	.00	.00	.00	.00	.00	.00	.00	.00	.00	.00	.00	347,744.00	
330000	SERVICIOS PROFESIONALES, CIENTÍFICOS, TÉCNICOS Y OTROS SERVICIOS	.00	347,744.00	.00	347,744.00	.00	.00	.00	.00	.00	.00	.00	.00	.00	.00	.00	.00	.00	.00	.00	.00	347,744.00	
332000	Servicios de diseño, arquitectura, ingeniería y actividades relacionadas	.00	347,744.00	.00	347,744.00	.00	.00	.00	.00	.00	.00	.00	.00	.00	.00	.00	.00	.00	.00	.00	.00	347,744.00	
332002	Servicios técnicos de diseño, arquitectura, ingeniería y actividades relacionadas	.00	347,744.00	.00	347,744.00	.00	.00	.00	.00	.00	.00	.00	.00	.00	.00	.00	.00	.00	.00	.00	.00	347,744.00	
600000	INVERSIÓN PÚBLICA	.00	1,004,542.15	.00	1,004,542.15	1,004,542.15	.00	.00	244,542.15	.00	.00	380,000.00	.00	.00	380,000.00	.00	.00	.00	1,004,542.15	1,004,542.15	1,004,542.15	.00	
610000	OBRA PÚBLICA EN BIENES DE DOMINIO PÚBLICO	.00	1,004,542.15	.00	1,004,542.15	1,004,542.15	.00	.00	244,542.15	.00	.00	380,000.00	.00	.00	380,000.00	.00	.00	.00	1,004,542.15	1,004,542.15	1,004,542.15	.00	
615000	Construcción de vías de comunicación	.00	1,004,542.15	.00	1,004,542.15	1,004,542.15	.00	.00	244,542.15	.00	.00	380,000.00	.00	.00	380,000.00	.00	.00	.00	1,004,542.15	1,004,542.15	1,004,542.15	.00	
615001	Construcción de Puentes, caminos y mantenimiento	.00	760,000.00	.00	760,000.00	760,000.00	.00	.00	.00	.00	.00	380,000.00	.00	.00	380,000.00	.00	.00	.00	760,000.00	760,000.00	760,000.00	.00	
615002	Pavimentación de Calles, Accesos, Blvds (Vialidades)	.00	244,542.15	.00	244,542.15	244,542.15	.00	.00	244,542.15	.00	.00	.00	.00	.00	.00	.00	.00	.00	244,542.15	244,542.15	244,542.15	.00	

MUNICIPIO DE TULANCINGO DE BRAVO

ANALITICO MENSUAL DE EGRESOS PAGADO POR FUENTE

Del 01/01/2020 al 31/12/2020

Cuenta	Concepto	Aprobado	Ampliacion	Reduccion	Modificado	Comprometido	Enero	Febrero	Marzo	Abril	Mayo	Junio	Julio	Agosto	Septiembre	Octubre	Noviembre	Diciembre	Devengado	Ejercido	Pagado	Subejercicio
1521	1521 Fondo General de Participaciones (FGP) 2019	.00	11,784,318.48	6,467,159.24	5,317,159.24	5,317,159.24	.00	.00	.00	.00	.00	.00	1,150,000.00	.00	930,113.52	2,794,761.80	.00	442,283.92	5,317,159.24	5,317,159.24	5,317,159.24	.00
500000	BIENES MUEBLES, INMUEBLES E INTANGIBLES	.00	2,300,000.00	1,150,000.00	1,150,000.00	1,150,000.00	.00	.00	.00	.00	.00	.00	1,150,000.00	.00	.00	.00	.00	.00	1,150,000.00	1,150,000.00	1,150,000.00	.00
540000	VEHÍCULOS Y EQUIPO DE TRANSPORTE	.00	2,300,000.00	1,150,000.00	1,150,000.00	1,150,000.00	.00	.00	.00	.00	.00	.00	1,150,000.00	.00	.00	.00	.00	.00	1,150,000.00	1,150,000.00	1,150,000.00	.00
541000	Automóviles y Equipo Terrestre	.00	2,300,000.00	1,150,000.00	1,150,000.00	1,150,000.00	.00	.00	.00	.00	.00	.00	1,150,000.00	.00	.00	.00	.00	.00	1,150,000.00	1,150,000.00	1,150,000.00	.00
541002	Camiones y Camionetas	.00	2,300,000.00	1,150,000.00	1,150,000.00	1,150,000.00	.00	.00	.00	.00	.00	.00	1,150,000.00	.00	.00	.00	.00	.00	1,150,000.00	1,150,000.00	1,150,000.00	.00
600000	INVERSIÓN PÚBLICA	.00	9,484,318.48	5,317,159.24	4,167,159.24	4,167,159.24	.00	.00	.00	.00	.00	.00	.00	.00	930,113.52	2,794,761.80	.00	442,283.92	4,167,159.24	4,167,159.24	4,167,159.24	.00
610000	OBRA PÚBLICA EN BIENES DE DOMINIO PÚBLICO	.00	9,484,318.48	5,317,159.24	4,167,159.24	4,167,159.24	.00	.00	.00	.00	.00	.00	.00	.00	930,113.52	2,794,761.80	.00	442,283.92	4,167,159.24	4,167,159.24	4,167,159.24	.00
614000	División de terrenos y construcción de obras de urbanización	.00	5,317,159.24	5,317,159.24	.00	.00	.00	.00	.00	.00	.00	.00	.00	.00	.00	.00	.00	.00	.00	.00	.00	.00
614003	Urbanización Municipal	.00	5,317,159.24	5,317,159.24	.00	.00	.00	.00	.00	.00	.00	.00	.00	.00	.00	.00	.00	.00	.00	.00	.00	.00
615000	Construcción de vías de comunicación	.00	4,167,159.24	.00	4,167,159.24	4,167,159.24	.00	.00	.00	.00	.00	.00	.00	.00	930,113.52	2,794,761.80	.00	442,283.92	4,167,159.24	4,167,159.24	4,167,159.24	.00
615001	Construcción de Puentes, caminos y mantenimiento	.00	3,831,677.29	.00	3,831,677.29	3,831,677.29	.00	.00	.00	.00	.00	.00	.00	.00	930,113.52	2,459,279.85	.00	442,283.92	3,831,677.29	3,831,677.29	3,831,677.29	.00
615002	Pavimentación de Calles, Accesos, Blvds (Vialidades)	.00	335,481.95	.00	335,481.95	335,481.95	.00	.00	.00	.00	.00	.00	.00	.00	.00	335,481.95	.00	.00	335,481.95	335,481.95	335,481.95	.00
1521	1521 Fondo General de Participaciones (FGP) 2020	88,777,658.00	34,691,806.28	33,657,379.28	89,812,085.00	89,330,640.03	6,666,879.19	6,575,326.90	6,566,808.70	6,548,202.49	6,581,984.43	6,413,189.57	9,001,075.33	7,433,294.73	5,898,100.32	6,390,835.20	6,352,607.38	14,652,123.29	89,330,640.03	89,080,427.53	89,080,427.53	481,444.97
100000	SERVICIOS PERSONALES	78,515,987.00	18,294,279.56	18,710,442.56	78,099,824.00	77,784,074.00	5,842,061.00	5,756,463.00	5,776,254.00	5,739,768.00	5,732,512.00	5,686,304.00	5,700,827.00	6,735,210.00	5,206,490.00	5,716,206.00	5,671,522.00	13,970,244.50	77,784,074.00	77,533,861.50	77,533,861.50	315,750.00
110000	REMUNERACIONES AL PERSONAL DE CARÁCTER PERMANENTE	57,869,568.00	5,866,866.03	6,753,157.03	56,983,277.00	56,680,709.00	4,783,199.00	4,819,490.00	4,786,617.00	4,781,679.00	4,768,502.00	4,714,261.00	4,654,564.00	4,701,107.00	4,205,575.00	4,702,128.00	4,754,720.00	4,817,492.00	56,680,709.00	56,489,334.00	56,489,334.00	302,568.00
111000	Dietas	10,308,288.00	777,012.03	2,513,579.03	8,571,721.00	8,288,809.00	859,024.00	859,024.00	859,024.00	859,024.00	859,024.00	859,024.00	859,024.00	859,024.00	254,105.00	293,200.00	293,200.00	525,439.00	8,288,809.00	8,238,136.00	8,238,136.00	282,912.00
111001	Dietas	10,308,288.00	777,012.03	2,513,579.03	8,571,721.00	8,288,809.00	859,024.00	859,024.00	859,024.00	859,024.00	859,024.00	859,024.00	859,024.00	859,024.00	254,105.00	293,200.00	293,200.00	525,439.00	8,288,809.00	8,238,136.00	8,238,136.00	282,912.00
113000	Sueldos base al personal permanente	47,561,280.00	5,089,854.00	4,239,578.00	48,411,556.00	48,391,900.00	3,924,175.00	3,960,466.00	3,927,593.00	3,922,655.00	3,909,478.00	3,855,237.00	3,795,540.00	3,842,083.00	3,951,470.00	4,408,928.00	4,461,520.00	4,292,053.00	48,391,900.00	48,251,198.00	48,251,198.00	19,656.00
113001	Sueldos base personal Presidencia	47,561,280.00	5,089,854.00	4,239,578.00	48,411,556.00	48,391,900.00	3,924,175.00	3,960,466.00	3,927,593.00	3,922,655.00	3,909,478.00	3,855,237.00	3,795,540.00	3,842,083.00	3,951,470.00	4,408,928.00	4,461,520.00	4,292,053.00	48,391,900.00	48,251,198.00	48,251,198.00	19,656.00
130000	Remuneración Adicionales y Especiales	8,188,705.00	2,146,062.40	2,346,637.40	7,988,130.00	7,975,348.00	4,912,964.00	.00	32,779.00	.00	5,921.00	11,708.00	69,410.00	1,033,343.00	.00	.00	.00	6,660,286.50	7,975,348.00	7,943,212.50	7,943,212.50	12,782.00
132000	Primas de vacaciones, dominical y gratificación de fin de año	8,188,705.00	2,146,062.40	2,346,637.40	7,988,130.00	7,975,348.00	129,765.00	.00	32,779.00	.00	5,921.00	11,708.00	69,410.00	1,033,343.00	.00	.00	.00	6,660,286.50	7,975,348.00	7,943,212.50	7,943,212.50	12,782.00



PRESIDENCIA MUNICIPAL
TULANCINGO DE BRAVO, HGO.

MUNICIPIO DE TULANCINGO DE BRAVO

ANALITICO MENSUAL DE EGRESOS PAGADO POR FUENTE

Del 01/01/2020 al 31/12/2020



Cuenta	Concepto	Aprobado	Ampliacion	Reduccion	Modificado	Comprometido	Enero	Febrero	Marzo	Abril	Mayo	Junio	Julio	Agosto	Septiembre	Octubre	Noviembre	Diciembre	Devengado	Ejercido	Pagado	Subejercicio	
1521	Fondo General de Participaciones (FGP) 2020																						
100000	SERVICIOS PERSONALES																						
130000	Remuneración Adicionales y Especiales																						
132000	Primas de vacaciones, dominical y gratificación de fin de año																						
132001	Prima vacacional	261,825.00	12,790.40	13,980.40	260,635.00	260,635.00	129,765.00	.00	32,779.00	.00	5,921.00	11,708.00	69,410.00	11,052.00	.00	.00	.00	.00	260,635.00	260,635.00	260,635.00	.00	
132002	Aguinaldo personal Presidencia	7,926,880.00	2,133,272.00	2,332,657.00	7,727,495.00	7,714,713.00	.00	.00	.00	.00	.00	.00	.00	1,022,291.00	.00	.00	.00	6,660,286.50	7,714,713.00	7,682,577.50	7,682,577.50	12,782.00	
150000	OTRAS PRESTACIONES SOCIALES Y ECONÓMICAS	12,457,714.00	10,281,351.13	9,610,648.13	13,128,417.00	13,128,017.00	5,842,061.00	936,973.00	956,858.00	958,089.00	958,089.00	960,335.00	976,853.00	1,000,760.00	1,000,915.00	1,014,078.00	916,802.00	2,492,466.00	13,128,017.00	13,101,315.00	13,101,315.00	400.00	
153000	Prestaciones y haberes de retiro	9,152,794.00	9,880,928.13	9,235,413.13	9,798,309.00	9,798,309.00	665,535.00	665,535.00	695,949.00	695,949.00	695,949.00	696,949.00	687,953.00	709,710.00	709,710.00	718,550.00	622,652.00	2,207,166.00	9,798,309.00	9,771,607.00	9,771,607.00	.00	
153001	Prestaciones y haberes de retiro (Jubilados)	9,152,794.00	9,880,928.13	9,235,413.13	9,798,309.00	9,798,309.00	665,535.00	665,535.00	695,949.00	695,949.00	695,949.00	696,949.00	687,953.00	709,710.00	709,710.00	718,550.00	622,652.00	2,207,166.00	9,798,309.00	9,771,607.00	9,771,607.00	.00	
154000	Prestaciones contractuales	3,273,600.00	383,250.00	334,110.00	3,322,740.00	3,322,340.00	260,500.00	268,680.00	260,790.00	262,140.00	262,140.00	263,340.00	288,900.00	291,050.00	290,000.00	295,350.00	294,150.00	285,300.00	3,322,340.00	3,322,340.00	3,322,340.00	400.00	
154001	Quinquenios	2,791,200.00	307,300.00	263,750.00	2,834,750.00	2,834,750.00	220,600.00	227,800.00	221,200.00	223,000.00	223,000.00	224,200.00	247,100.00	249,050.00	248,400.00	252,950.00	252,950.00	244,500.00	2,834,750.00	2,834,750.00	2,834,750.00	.00	
154002	Despensa	478,800.00	70,400.00	62,860.00	486,340.00	485,940.00	39,900.00	40,280.00	39,140.00	39,140.00	39,140.00	39,140.00	41,200.00	42,000.00	41,600.00	42,400.00	41,200.00	40,800.00	485,940.00	485,940.00	485,940.00	400.00	
154005	Bono por Puntualidad, Productividad	3,600.00	5,550.00	7,500.00	1,650.00	1,650.00	.00	600.00	450.00	.00	.00	.00	600.00	.00	.00	.00	.00	.00	1,650.00	1,650.00	1,650.00	.00	
159000	Otras prestaciones sociales y económicas	31,320.00	17,173.00	41,125.00	7,368.00	7,368.00	3,062.00	2,758.00	119.00	.00	.00	46.00	.00	.00	1,205.00	178.00	.00	.00	7,368.00	7,368.00	7,368.00	.00	
159001	Subsidio para el Empleo (SUPE)	31,320.00	17,173.00	41,125.00	7,368.00	7,368.00	3,062.00	2,758.00	119.00	.00	.00	46.00	.00	.00	1,205.00	178.00	.00	.00	7,368.00	7,368.00	7,368.00	.00	
200000	MATERIALES Y SUMINISTROS	.00	1,566,519.68	.00	1,566,519.68	1,566,519.68	.00	.00	.00	.00	.00	.00	1,566,519.68	.00	.00	.00	.00	.00	1,566,519.68	1,566,519.68	1,566,519.68	.00	
240000	MATERIALES Y ARTÍCULOS DE CONSTRUCCIÓN Y DE REPARACIÓN	.00	1,566,519.68	.00	1,566,519.68	1,566,519.68	.00	.00	.00	.00	.00	.00	1,566,519.68	.00	.00	.00	.00	.00	1,566,519.68	1,566,519.68	1,566,519.68	.00	
246000	Material eléctrico y electrónico	.00	1,566,519.68	.00	1,566,519.68	1,566,519.68	.00	.00	.00	.00	.00	.00	1,566,519.68	.00	.00	.00	.00	.00	1,566,519.68	1,566,519.68	1,566,519.68	.00	
246001	Material eléctrico (Lámparas, entre otros)	.00	1,566,519.68	.00	1,566,519.68	1,566,519.68	.00	.00	.00	.00	.00	.00	1,566,519.68	.00	.00	.00	.00	.00	1,566,519.68	1,566,519.68	1,566,519.68	.00	
300000	SERVICIOS GENERALES	470,911.46	913,384.36	1,384,295.82	.00	.00	.00	.00	.00	.00	.00	.00	.00	.00	.00	.00	.00	.00	.00	.00	.00	.00	
310000	SERVICIOS BÁSICOS	470,911.46	913,384.36	1,384,295.82	.00	.00	.00	.00	.00	.00	.00	.00	.00	.00	.00	.00	.00	.00	.00	.00	.00	.00	
311000	Energía eléctrica	470,911.46	913,384.36	1,384,295.82	.00	.00	.00	.00	.00	.00	.00	.00	.00	.00	.00	.00	.00	.00	.00	.00	.00	.00	

MUNICIPIO DE TULANCINGO DE BRAVO

ANALITICO MENSUAL DE EGRESOS PAGADO POR FUENTE

Del 01/01/2020 al 31/12/2020

Cuenta	Concepto	Aprobado	Ampliacion	Reduccion	Modificado	Comprometido	Enero	Febrero	Marzo	Abril	Mayo	Junio	Julio	Agosto	Septiembre	Octubre	Noviembre	Diciembre	Devengado	Ejercido	Pagado	Subejercicio
1521	1521 Fondo General de Participaciones (FGP) 2020																					
300000	SERVICIOS GENERALES																					
310000	SERVICIOS BÁSICOS																					
311000	Energía eléctrica																					
311001	Servicio de Energía eléctrica	470,911.46	913,384.36	1,384,295.82	.00	.00	.00	.00	.00	.00	.00	.00	.00	.00	.00	.00	.00	.00	.00	.00	.00	.00
400000	TRANSFERENCIAS, ASIGNACIONES, SUBSIDIOS Y OTRAS AYUDAS	1,296,504.00	1,981,264.55	772,019.58	2,505,748.97	2,340,054.00	108,042.00	108,042.00	108,042.00	108,042.00	108,042.00	108,042.00	1,151,592.00	108,042.00	108,042.00	108,042.00	108,042.00	108,042.00	2,340,054.00	2,340,054.00	2,340,054.00	165,694.97
410000	TRANSFERENCIAS INTERNAS Y ASIGNACIONES AL SECTOR PÚBLICO	.00	1,981,264.55	772,019.58	1,209,244.97	1,043,550.00	.00	.00	.00	.00	.00	.00	1,043,550.00	.00	.00	.00	.00	.00	1,043,550.00	1,043,550.00	1,043,550.00	165,694.97
415000	Transferencias internas otorgadas a entidades paraestatales no empresariales y no financieras	.00	1,981,264.55	772,019.58	1,209,244.97	1,043,550.00	.00	.00	.00	.00	.00	.00	1,043,550.00	.00	.00	.00	.00	.00	1,043,550.00	1,043,550.00	1,043,550.00	165,694.97
415001	Transferencias Organismos Descentralizados	.00	1,981,264.55	772,019.58	1,209,244.97	1,043,550.00	.00	.00	.00	.00	.00	.00	1,043,550.00	.00	.00	.00	.00	.00	1,043,550.00	1,043,550.00	1,043,550.00	165,694.97
420000	TRANSFERENCIAS AL RESTO DEL SECTOR PÚBLICO	1,296,504.00	.00	.00	1,296,504.00	1,296,504.00	108,042.00	108,042.00	108,042.00	108,042.00	108,042.00	108,042.00	108,042.00	108,042.00	108,042.00	108,042.00	108,042.00	108,042.00	1,296,504.00	1,296,504.00	1,296,504.00	.00
421000	Transferencias otorgadas a entidades paraestatales no empresariales y no financieras	1,296,504.00	.00	.00	1,296,504.00	1,296,504.00	108,042.00	108,042.00	108,042.00	108,042.00	108,042.00	108,042.00	108,042.00	108,042.00	108,042.00	108,042.00	108,042.00	108,042.00	1,296,504.00	1,296,504.00	1,296,504.00	.00
421001	Defensa del menor del Estado	258,984.00	.00	.00	258,984.00	258,984.00	21,582.00	21,582.00	21,582.00	21,582.00	21,582.00	21,582.00	21,582.00	21,582.00	21,582.00	21,582.00	21,582.00	21,582.00	258,984.00	258,984.00	258,984.00	.00
421002	Hospital niño D.I.F. del Estado	462,000.00	.00	.00	462,000.00	462,000.00	38,500.00	38,500.00	38,500.00	38,500.00	38,500.00	38,500.00	38,500.00	38,500.00	38,500.00	38,500.00	38,500.00	38,500.00	462,000.00	462,000.00	462,000.00	.00
421003	Centro de Rehabilitación del Estado	575,520.00	.00	.00	575,520.00	575,520.00	47,960.00	47,960.00	47,960.00	47,960.00	47,960.00	47,960.00	47,960.00	47,960.00	47,960.00	47,960.00	47,960.00	47,960.00	575,520.00	575,520.00	575,520.00	.00
900000	DEUDA PÚBLICA	8,494,255.54	11,936,358.13	12,790,621.32	7,639,992.35	7,639,992.35	716,776.19	710,821.90	682,512.70	700,392.49	741,430.43	618,843.57	582,136.65	590,042.73	583,568.32	566,587.20	573,043.38	573,836.79	7,639,992.35	7,639,992.35	7,639,992.35	.00
910000	AMORTIZACIÓN DE LA DEUDA PÚBLICA	4,691,955.54	6,742,655.26	6,742,655.26	4,691,955.54	4,691,955.54	372,017.63	375,365.78	378,744.08	382,152.77	385,592.15	389,062.48	392,564.04	396,097.12	399,661.99	403,258.95	406,888.28	410,550.27	4,691,955.54	4,691,955.54	4,691,955.54	.00
911000	Amortización de la deuda interna con instituciones de crédito	4,691,955.54	6,742,655.26	6,742,655.26	4,691,955.54	4,691,955.54	372,017.63	375,365.78	378,744.08	382,152.77	385,592.15	389,062.48	392,564.04	396,097.12	399,661.99	403,258.95	406,888.28	410,550.27	4,691,955.54	4,691,955.54	4,691,955.54	.00
911001	Amortización de la deuda interna	4,691,955.54	3,944,572.13	6,742,655.26	1,893,872.41	1,893,872.41	372,017.63	375,365.78	378,744.08	382,152.77	385,592.15	.00	.00	.00	.00	.00	.00	.00	1,893,872.41	1,893,872.41	1,893,872.41	.00
911003	Amortización Banobras Refinanciamiento	.00	2,798,083.13	.00	2,798,083.13	2,798,083.13	.00	.00	.00	.00	.00	389,062.48	392,564.04	396,097.12	399,661.99	403,258.95	406,888.28	410,550.27	2,798,083.13	2,798,083.13	2,798,083.13	.00
920000	INTERESES DE LA DEUDA PÚBLICA	3,660,000.00	5,051,402.41	5,833,043.99	2,878,358.42	2,878,358.42	716,776.19	335,456.12	303,768.62	318,239.72	286,159.89	229,781.09	189,572.61	193,945.61	183,906.33	163,328.25	166,155.10	163,286.52	2,878,358.42	2,878,358.42	2,878,358.42	.00
921000	Intereses de la deuda interna con instituciones de crédito	3,660,000.00	5,051,402.41	5,833,043.99	2,878,358.42	2,878,358.42	344,758.56	335,456.12	303,768.62	318,239.72	286,159.89	229,781.09	189,572.61	193,945.61	183,906.33	163,328.25	166,155.10	163,286.52	2,878,358.42	2,878,358.42	2,878,358.42	.00

MUNICIPIO DE TULANCINGO DE BRAVO

ANALITICO MENSUAL DE EGRESOS PAGADO POR FUENTE

Del 01/01/2020 al 31/12/2020

Cuenta	Concepto	Aprobado	Ampliacion	Reduccion	Modificado	Comprometido	Enero	Febrero	Marzo	Abril	Mayo	Junio	Julio	Agosto	Septiembre	Octubre	Noviembre	Diciembre	Devengado	Ejercido	Pagado	Subejercicio	
1521	1521 Fondo General de Participaciones (FGP) 2020																						
900000	DEUDA PÚBLICA																						
920000	INTERESES DE LA DEUDA PÚBLICA																						
921000	Intereses de la deuda interna con instituciones de crédito																						
921001	Intereses de la deuda interna con instituciones de crédito	3,660,000.00	2,979,785.32	5,051,402.41	1,588,382.91	1,588,382.91	344,758.56	335,456.12	303,768.62	318,239.72	286,159.89	.00	.00	.00	.00	.00	.00	.00	1,588,382.91	1,588,382.91	1,588,382.91	.00	
921002	Intereses Banobras Refinanciamiento	.00	2,071,617.09	781,641.58	1,289,975.51	1,289,975.51	.00	.00	.00	.00	.00	229,781.09	189,572.61	193,945.61	183,906.33	163,328.25	166,155.10	163,286.52	1,289,975.51	1,289,975.51	1,289,975.51	.00	
940000	GASTOS DE LA DEUDA PÚBLICA	142,300.00	142,300.46	214,922.07	69,678.39	69,678.39	716,776.19	.00	.00	.00	69,678.39	.00	.00	.00	.00	.00	.00	.00	69,678.39	69,678.39	69,678.39	.00	
941000	Gastos de la deuda pública interna	142,300.00	142,300.46	214,922.07	69,678.39	69,678.39	.00	.00	.00	.00	69,678.39	.00	.00	.00	.00	.00	.00	.00	69,678.39	69,678.39	69,678.39	.00	
941001	Gastos de la deuda pública interna	142,300.00	142,300.46	214,922.07	69,678.39	69,678.39	.00	.00	.00	.00	69,678.39	.00	.00	.00	.00	.00	.00	.00	69,678.39	69,678.39	69,678.39	.00	
1522	1522 Fondo de Fomento Municipal (FFM) 2018	.00	1,425,626.32	.00	1,425,626.32	1,425,626.32	349,872.90	.00	303,335.76	263,440.90	233,312.52	166,590.79	109,073.45	.00	.00	.00	.00	.00	1,425,626.32	1,425,626.32	1,425,626.32	.00	
600000	INVERSIÓN PÚBLICA	.00	1,425,626.32	.00	1,425,626.32	1,425,626.32	349,872.90	.00	303,335.76	263,440.90	233,312.52	166,590.79	109,073.45	.00	.00	.00	.00	.00	1,425,626.32	1,425,626.32	1,425,626.32	.00	
610000	OBRA PÚBLICA EN BIENES DE DOMINIO PÚBLICO	.00	846,626.32	.00	846,626.32	846,626.32	349,872.90	.00	.00	263,440.90	233,312.52	.00	.00	.00	.00	.00	.00	.00	846,626.32	846,626.32	846,626.32	.00	
614000	División de terrenos y construcción de obras de urbanización	.00	263,440.90	.00	263,440.90	263,440.90	.00	.00	.00	263,440.90	.00	.00	.00	.00	.00	.00	.00	.00	263,440.90	263,440.90	263,440.90	.00	
614007	Agua Potable	.00	263,440.90	.00	263,440.90	263,440.90	.00	.00	.00	263,440.90	.00	.00	.00	.00	.00	.00	.00	.00	263,440.90	263,440.90	263,440.90	.00	
615000	Construcción de vías de comunicación	.00	583,185.42	.00	583,185.42	583,185.42	349,872.90	.00	.00	.00	233,312.52	.00	.00	.00	.00	.00	.00	.00	583,185.42	583,185.42	583,185.42	.00	
615002	Pavimentacion de Calles, Accesos, Blvds (Vialidades)	.00	583,185.42	.00	583,185.42	583,185.42	349,872.90	.00	.00	.00	233,312.52	.00	.00	.00	.00	.00	.00	.00	583,185.42	583,185.42	583,185.42	.00	
620000	OBRA PÚBLICA EN BIENES PROPIOS	.00	579,000.00	.00	579,000.00	579,000.00	349,872.90	.00	303,335.76	.00	.00	166,590.79	109,073.45	.00	.00	.00	.00	.00	579,000.00	579,000.00	579,000.00	.00	
622000	Edificación no habitacional	.00	579,000.00	.00	579,000.00	579,000.00	.00	.00	303,335.76	.00	.00	166,590.79	109,073.45	.00	.00	.00	.00	.00	579,000.00	579,000.00	579,000.00	.00	
622003	Edificaciones para Administrativos y Servicios Publicos	.00	579,000.00	.00	579,000.00	579,000.00	.00	.00	303,335.76	.00	.00	166,590.79	109,073.45	.00	.00	.00	.00	.00	579,000.00	579,000.00	579,000.00	.00	
1522	1522 Fondo de Fomento Municipal (FFM) 2019	.00	1,590,092.01	797,060.01	793,032.00	793,032.00	.00	.00	.00	.00	.00	.00	.00	.00	.00	.00	789,003.99	4,028.01	793,032.00	793,032.00	793,032.00	.00	
300000	SERVICIOS GENERALES	.00	4,028.01	.00	4,028.01	4,028.01	.00	.00	.00	.00	.00	.00	.00	.00	.00	.00	.00	4,028.01	4,028.01	4,028.01	4,028.01	.00	

MUNICIPIO DE TULANCINGO DE BRAVO

ANALITICO MENSUAL DE EGRESOS PAGADO POR FUENTE

Del 01/01/2020 al 31/12/2020

Cuenta	Concepto	Aprobado	Ampliacion	Reduccion	Modificado	Comprometido	Enero	Febrero	Marzo	Abril	Mayo	Junio	Julio	Agosto	Septiembre	Octubre	Noviembre	Diciembre	Devengado	Ejercido	Pagado	Subejercicio	
1522	1522 Fondo de Fomento Municipal (FFM) 2019																						
300000	SERVICIOS GENERALES																						
390000	OTROS SERVICIOS GENERALES	.00	4,028.01	.00	4,028.01	4,028.01	.00	.00	.00	.00	.00	.00	.00	.00	.00	.00	.00	4,028.01	4,028.01	4,028.01	4,028.01	.00	
392000	Impuestos y derechos	.00	4,028.01	.00	4,028.01	4,028.01	.00	.00	.00	.00	.00	.00	.00	.00	.00	.00	.00	4,028.01	4,028.01	4,028.01	4,028.01	.00	
392003	Impptos, Der, Aprovech y Productos Reintegros Mpio	.00	4,028.01	.00	4,028.01	4,028.01	.00	.00	.00	.00	.00	.00	.00	.00	.00	.00	.00	4,028.01	4,028.01	4,028.01	4,028.01	.00	
600000	INVERSIÓN PÚBLICA	.00	1,586,064.00	797,060.01	789,003.99	789,003.99	.00	.00	.00	.00	.00	.00	.00	.00	.00	.00	789,003.99	.00	789,003.99	789,003.99	789,003.99	.00	
610000	OBRA PÚBLICA EN BIENES DE DOMINIO PÚBLICO	.00	1,586,064.00	797,060.01	789,003.99	789,003.99	.00	.00	.00	.00	.00	.00	.00	.00	.00	.00	789,003.99	.00	789,003.99	789,003.99	789,003.99	.00	
614000	División de terrenos y construcción de obras de urbanización	.00	793,032.00	793,032.00	.00	.00	.00	.00	.00	.00	.00	.00	.00	.00	.00	.00	.00	.00	.00	.00	.00	.00	
614003	Urbanización Municipal	.00	793,032.00	793,032.00	.00	.00	.00	.00	.00	.00	.00	.00	.00	.00	.00	.00	.00	.00	.00	.00	.00	.00	
615000	Construcción de vías de comunicación	.00	793,032.00	4,028.01	789,003.99	789,003.99	.00	.00	.00	.00	.00	.00	.00	.00	.00	.00	789,003.99	.00	789,003.99	789,003.99	789,003.99	.00	
615001	Construcción de Puentes, caminos y mantenimiento	.00	793,032.00	4,028.01	789,003.99	789,003.99	.00	.00	.00	.00	.00	.00	.00	.00	.00	.00	789,003.99	.00	789,003.99	789,003.99	789,003.99	.00	
1522	1522 Fondo de Fomento Municipal (FFM) 2020	40,194,497.00	11,645,065.43	11,550,618.43	40,288,944.00	40,088,958.00	2,865,857.00	2,776,819.00	2,779,531.00	2,763,891.00	2,735,152.00	2,697,634.00	2,692,002.00	3,536,055.73	2,613,540.68	2,752,322.00	3,575,905.04	8,020,537.55	40,088,958.00	39,809,247.00	39,809,247.00	199,986.00	
100000	SERVICIOS PERSONALES	40,116,853.80	6,261,570.80	8,381,553.60	37,996,871.00	37,796,885.00	2,865,857.00	2,776,819.00	2,779,531.00	2,763,891.00	2,735,152.00	2,697,634.00	2,692,002.00	3,433,666.00	2,514,989.00	2,752,322.00	2,735,764.00	6,769,547.00	37,796,885.00	37,517,174.00	37,517,174.00	199,986.00	
110000	REMUNERACIONES AL PERSONAL DE CARÁCTER PERMANENTE	33,113,736.00	2,861,698.00	4,697,083.00	31,278,351.00	31,269,429.00	2,698,501.00	2,672,454.00	2,675,681.00	2,659,232.00	2,629,997.00	2,585,802.00	2,546,621.00	2,481,868.00	2,408,659.00	2,650,922.00	2,632,337.00	2,499,148.00	31,269,429.00	31,141,222.00	31,141,222.00	8,922.00	
113000	Sueldos base al personal permanente	33,113,736.00	2,861,698.00	4,697,083.00	31,278,351.00	31,269,429.00	2,698,501.00	2,672,454.00	2,675,681.00	2,659,232.00	2,629,997.00	2,585,802.00	2,546,621.00	2,481,868.00	2,408,659.00	2,650,922.00	2,632,337.00	2,499,148.00	31,269,429.00	31,141,222.00	31,141,222.00	8,922.00	
113001	Sueldos base personal Presidencia	33,113,736.00	2,861,698.00	4,697,083.00	31,278,351.00	31,269,429.00	2,698,501.00	2,672,454.00	2,675,681.00	2,659,232.00	2,629,997.00	2,585,802.00	2,546,621.00	2,481,868.00	2,408,659.00	2,650,922.00	2,632,337.00	2,499,148.00	31,269,429.00	31,141,222.00	31,141,222.00	8,922.00	
120000	REMUNERACIONES AL PERSONAL DE CARÁCTER TRANSITORIO	.00	495,900.00	495,900.00	.00	.00	2,698,501.00	.00	.00	.00	.00	.00	.00	.00	.00	.00	.00	.00	.00	.00	.00	.00	
121000	Honorarios asimilables a salarios	.00	495,900.00	495,900.00	.00	.00	.00	.00	.00	.00	.00	.00	.00	.00	.00	.00	.00	.00	.00	.00	.00	.00	
121001	Honorarios asimilables a salarios	.00	495,900.00	495,900.00	.00	.00	.00	.00	.00	.00	.00	.00	.00	.00	.00	.00	.00	.00	.00	.00	.00	.00	
130000	Remuneración Adicionales y Especiales	5,640,877.80	2,802,500.80	2,985,846.60	5,457,532.00	5,266,468.00	2,757,916.00	.00	.00	1,259.00	1,155.00	7,107.00	34,981.00	845,698.00	.00	.00	.00	4,165,349.00	5,266,468.00	5,114,964.00	5,114,964.00	191,064.00	
132000	Primas de vacaciones, dominical y gratificación de fin de año	5,640,877.80	1,810,700.80	2,489,946.60	4,961,632.00	4,961,632.00	59,415.00	.00	.00	1,259.00	1,155.00	7,107.00	34,981.00	845,698.00	.00	.00	.00	3,989,033.00	4,961,632.00	4,938,648.00	4,938,648.00	.00	



PRESIDENCIA MUNICIPAL
TULANCINGO DE BRAVO, HGO.

MUNICIPIO DE TULANCINGO DE BRAVO

ANALITICO MENSUAL DE EGRESOS PAGADO POR FUENTE

Del 01/01/2020 al 31/12/2020



Cuenta	Concepto	Aprobado	Ampliacion	Reduccion	Modificado	Comprometido	Enero	Febrero	Marzo	Abril	Mayo	Junio	Julio	Agosto	Septiembre	Octubre	Noviembre	Diciembre	Devengado	Ejercido	Pagado	Subejercicio	
1522	Fondo de Fomento Municipal (FFM) 2020																						
100000	SERVICIOS PERSONALES																						
130000	Remuneración Adicionales y Especiales																						
132000	Primas de vacaciones, dominical y gratificación de fin de año																						
132001	Prima vacacional	121,921.80	3,216.80	7,929.60	117,209.00	117,209.00	59,415.00	.00	.00	1,259.00	1,155.00	7,107.00	34,981.00	13,292.00	.00	.00	.00	.00	117,209.00	117,209.00	117,209.00	.00	
132002	Aguinaldo personal Presidencia	5,518,956.00	1,807,484.00	2,482,017.00	4,844,423.00	4,844,423.00	.00	.00	.00	.00	.00	.00	.00	832,406.00	.00	.00	.00	3,989,033.00	4,844,423.00	4,821,439.00	4,821,439.00	.00	
134000	Compensaciones	.00	991,800.00	495,900.00	495,900.00	304,836.00	.00	.00	.00	.00	.00	.00	.00	.00	.00	.00	.00	176,316.00	304,836.00	176,316.00	176,316.00	191,064.00	
134004	Compensación Especial	.00	495,900.00	495,900.00	.00	.00	.00	.00	.00	.00	.00	.00	.00	.00	.00	.00	.00	.00	.00	.00	.00	.00	
134005	Remuneración especial Delegados	.00	495,900.00	.00	495,900.00	304,836.00	.00	.00	.00	.00	.00	.00	.00	.00	.00	.00	.00	176,316.00	304,836.00	176,316.00	176,316.00	191,064.00	
150000	OTRAS PRESTACIONES SOCIALES Y ECONÓMICAS	1,362,240.00	101,472.00	202,724.00	1,260,988.00	1,260,988.00	2,865,857.00	104,365.00	103,850.00	103,400.00	104,000.00	104,725.00	110,400.00	106,100.00	106,330.00	101,400.00	103,427.00	105,050.00	1,260,988.00	1,260,988.00	1,260,988.00	.00	
154000	Prestaciones contractuales	1,356,720.00	97,696.00	194,713.00	1,259,703.00	1,259,703.00	107,380.00	104,000.00	103,850.00	103,400.00	104,000.00	104,600.00	110,400.00	106,100.00	106,100.00	101,400.00	103,423.00	105,050.00	1,259,703.00	1,259,703.00	1,259,703.00	.00	
154001	Quinquenios	1,152,000.00	78,000.00	155,150.00	1,074,850.00	1,074,850.00	91,800.00	87,600.00	88,200.00	88,200.00	88,800.00	89,400.00	94,800.00	90,900.00	90,900.00	87,000.00	87,000.00	90,250.00	1,074,850.00	1,074,850.00	1,074,850.00	.00	
154002	Despensa	195,720.00	14,800.00	28,940.00	181,580.00	181,580.00	15,580.00	15,200.00	15,200.00	15,200.00	15,200.00	15,200.00	15,600.00	15,200.00	15,200.00	14,400.00	14,800.00	14,800.00	181,580.00	181,580.00	181,580.00	.00	
154005	Bono por Puntualidad, Productividad	9,000.00	4,896.00	10,623.00	3,273.00	3,273.00	.00	1,200.00	450.00	.00	.00	.00	.00	.00	.00	.00	1,623.00	.00	3,273.00	3,273.00	3,273.00	.00	
159000	Otras prestaciones sociales y económicas	5,520.00	3,776.00	8,011.00	1,285.00	1,285.00	561.00	365.00	.00	.00	.00	125.00	.00	.00	230.00	.00	4.00	.00	1,285.00	1,285.00	1,285.00	.00	
159001	Subsidio para el Empleo (SUPE)	5,520.00	3,776.00	8,011.00	1,285.00	1,285.00	561.00	365.00	.00	.00	.00	125.00	.00	.00	230.00	.00	4.00	.00	1,285.00	1,285.00	1,285.00	.00	
300000	SERVICIOS GENERALES	77,643.20	3,182,858.00	2,769,064.83	491,436.37	491,436.37	.00	.00	.00	.00	.00	.00	.00	102,389.73	98,551.68	.00	193,682.04	96,812.92	491,436.37	491,436.37	491,436.37	.00	
310000	SERVICIOS BÁSICOS	77,643.20	3,182,858.00	2,769,064.83	491,436.37	491,436.37	.00	.00	.00	.00	.00	.00	.00	102,389.73	98,551.68	.00	193,682.04	96,812.92	491,436.37	491,436.37	491,436.37	.00	
311000	Energía eléctrica	77,643.20	2,596,258.00	2,673,901.20	.00	.00	.00	.00	.00	.00	.00	.00	.00	.00	.00	.00	.00	.00	.00	.00	.00	.00	
311001	Servicio de Energía eléctrica	77,643.20	2,596,258.00	2,673,901.20	.00	.00	.00	.00	.00	.00	.00	.00	.00	.00	.00	.00	.00	.00	.00	.00	.00	.00	
319000	Servicios integrales y otros servicios	.00	586,600.00	95,163.63	491,436.37	491,436.37	.00	.00	.00	.00	.00	.00	.00	102,389.73	98,551.68	.00	193,682.04	96,812.92	491,436.37	491,436.37	491,436.37	.00	
319001	Servicio integral de teléfono e internet	.00	586,600.00	95,163.63	491,436.37	491,436.37	.00	.00	.00	.00	.00	.00	.00	102,389.73	98,551.68	.00	193,682.04	96,812.92	491,436.37	491,436.37	491,436.37	.00	

MUNICIPIO DE TULANCINGO DE BRAVO

ANALITICO MENSUAL DE EGRESOS PAGADO POR FUENTE

Del 01/01/2020 al 31/12/2020

Cuenta	Concepto	Aprobado	Ampliacion	Reduccion	Modificado	Comprometido	Enero	Febrero	Marzo	Abril	Mayo	Junio	Julio	Agosto	Septiembre	Octubre	Noviembre	Diciembre	Devengado	Ejercido	Pagado	Subejercicio	
1522	1522 Fondo de Fomento Municipal (FFM) 2020																						
400000	TRANSFERENCIAS, ASIGNACIONES, SUBSIDIOS Y OTRAS AYUDAS	.00	2,200,636.63	400,000.00	1,800,636.63	1,800,636.63	.00	.00	.00	.00	.00	.00	.00	.00	.00	.00	646,459.00	1,154,177.63	1,800,636.63	1,800,636.63	1,800,636.63	.00	
410000	TRANSFERENCIAS INTERNAS Y ASIGNACIONES AL SECTOR PÚBLICO	.00	2,200,636.63	400,000.00	1,800,636.63	1,800,636.63	.00	.00	.00	.00	.00	.00	.00	.00	.00	.00	646,459.00	1,154,177.63	1,800,636.63	1,800,636.63	1,800,636.63	.00	
415000	Transferencias internas otorgadas a entidades paraestatales no empresariales y no financieras	.00	2,200,636.63	400,000.00	1,800,636.63	1,800,636.63	.00	.00	.00	.00	.00	.00	.00	.00	.00	.00	646,459.00	1,154,177.63	1,800,636.63	1,800,636.63	1,800,636.63	.00	
415001	Transferencias Organismos Descentralizados	.00	2,200,636.63	400,000.00	1,800,636.63	1,800,636.63	.00	.00	.00	.00	.00	.00	.00	.00	.00	.00	646,459.00	1,154,177.63	1,800,636.63	1,800,636.63	1,800,636.63	.00	
1523	1523 Impuesto sobre Automoviles Nuevos (ISAN) 2018	.00	83,961.71	.00	83,961.71	83,961.71	.00	.00	.00	.00	83,961.71	.00	.00	.00	.00	.00	.00	.00	83,961.71	83,961.71	83,961.71	.00	
600000	INVERSIÓN PÚBLICA	.00	83,961.71	.00	83,961.71	83,961.71	.00	.00	.00	.00	83,961.71	.00	.00	.00	.00	.00	.00	.00	83,961.71	83,961.71	83,961.71	.00	
610000	OBRA PÚBLICA EN BIENES DE DOMINIO PÚBLICO	.00	83,961.71	.00	83,961.71	83,961.71	.00	.00	.00	.00	83,961.71	.00	.00	.00	.00	.00	.00	.00	83,961.71	83,961.71	83,961.71	.00	
615000	Construcción de vías de comunicación	.00	83,961.71	.00	83,961.71	83,961.71	.00	.00	.00	.00	83,961.71	.00	.00	.00	.00	.00	.00	.00	83,961.71	83,961.71	83,961.71	.00	
615001	Construcción de Puentes, caminos y mantenimiento	.00	83,961.71	.00	83,961.71	83,961.71	.00	.00	.00	.00	83,961.71	.00	.00	.00	.00	.00	.00	.00	83,961.71	83,961.71	83,961.71	.00	
1523	1523 Impuesto sobre Automoviles Nuevos (ISAN) 2019	.00	1,700,571.40	850,285.70	850,285.70	850,285.70	.00	.00	.00	.00	.00	.00	.00	.00	.00	850,285.70	.00	.00	850,285.70	850,285.70	850,285.70	.00	
600000	INVERSIÓN PÚBLICA	.00	1,700,571.40	850,285.70	850,285.70	850,285.70	.00	.00	.00	.00	.00	.00	.00	.00	.00	850,285.70	.00	.00	850,285.70	850,285.70	850,285.70	.00	
610000	OBRA PÚBLICA EN BIENES DE DOMINIO PÚBLICO	.00	1,700,571.40	850,285.70	850,285.70	850,285.70	.00	.00	.00	.00	.00	.00	.00	.00	.00	850,285.70	.00	.00	850,285.70	850,285.70	850,285.70	.00	
614000	División de terrenos y construcción de obras de urbanización	.00	850,285.70	850,285.70	.00	.00	.00	.00	.00	.00	.00	.00	.00	.00	.00	.00	.00	.00	.00	.00	.00	.00	
614003	Urbanización Municipal	.00	850,285.70	850,285.70	.00	.00	.00	.00	.00	.00	.00	.00	.00	.00	.00	.00	.00	.00	.00	.00	.00	.00	
615000	Construcción de vías de comunicación	.00	850,285.70	.00	850,285.70	850,285.70	.00	.00	.00	.00	.00	.00	.00	.00	.00	850,285.70	.00	.00	850,285.70	850,285.70	850,285.70	.00	
615002	Pavimentacion de Calles, Accesos, Blvds (Vialidades)	.00	850,285.70	.00	850,285.70	850,285.70	.00	.00	.00	.00	.00	.00	.00	.00	.00	850,285.70	.00	.00	850,285.70	850,285.70	850,285.70	.00	
1523	1523 Impuesto sobre Automoviles Nuevos (ISAN) 2020	702,231.00	340,000.00	6,963.00	1,035,268.00	1,035,268.00	.00	.00	.00	.00	.00	.00	.00	.00	.00	621,980.00	.00	413,288.00	1,035,268.00	1,035,268.00	1,035,268.00	.00	
400000	TRANSFERENCIAS, ASIGNACIONES, SUBSIDIOS Y OTRAS AYUDAS	702,231.00	340,000.00	6,963.00	1,035,268.00	1,035,268.00	.00	.00	.00	.00	.00	.00	.00	.00	.00	621,980.00	.00	413,288.00	1,035,268.00	1,035,268.00	1,035,268.00	.00	
410000	TRANSFERENCIAS INTERNAS Y ASIGNACIONES AL SECTOR PÚBLICO	702,231.00	340,000.00	6,963.00	1,035,268.00	1,035,268.00	.00	.00	.00	.00	.00	.00	.00	.00	.00	621,980.00	.00	413,288.00	1,035,268.00	1,035,268.00	1,035,268.00	.00	
415000	Transferencias internas otorgadas a entidades paraestatales no empresariales y no financieras	702,231.00	340,000.00	6,963.00	1,035,268.00	1,035,268.00	.00	.00	.00	.00	.00	.00	.00	.00	.00	621,980.00	.00	413,288.00	1,035,268.00	1,035,268.00	1,035,268.00	.00	

MUNICIPIO DE TULANCINGO DE BRAVO

ANALITICO MENSUAL DE EGRESOS PAGADO POR FUENTE

Del 01/01/2020 al 31/12/2020

Cuenta	Concepto	Aprobado	Ampliacion	Reduccion	Modificado	Comprometido	Enero	Febrero	Marzo	Abril	Mayo	Junio	Julio	Agosto	Septiembre	Octubre	Noviembre	Diciembre	Devengado	Ejercido	Pagado	Subejercicio	
1523	1523 Impuesto sobre Automoviles Nuevos (ISAN) 2020																						
400000	TRANSFERENCIAS, ASIGNACIONES, SUBSIDIOS Y OTRAS AYUDAS																						
410000	TRANSFERENCIAS INTERNAS Y ASIGNACIONES AL SECTOR PÚBLICO																						
415000	Transferencias internas otorgadas a entidades paraestatales no empresariales y no financieras																						
415001	Transferencias Organismos Descentralizados	702,231.00	340,000.00	6,963.00	1,035,268.00	1,035,268.00	.00	.00	.00	.00	.00	.00	.00	.00	.00	621,980.00	.00	413,288.00	1,035,268.00	1,035,268.00	1,035,268.00	.00	
1524	1524 Impuesto Especial sobre Producción y Servicios (IEPS) 2019	.00	3,074,313.99	1,607,220.99	1,467,093.00	1,467,093.00	.00	.00	.00	.00	.00	.00	133,087.48	162,017.87	.00	64,966.59	581,288.97	154,467.71	1,467,093.00	1,467,093.00	1,095,828.62	.00	
600000	INVERSIÓN PÚBLICA	.00	3,074,313.99	1,607,220.99	1,467,093.00	1,467,093.00	.00	.00	.00	.00	.00	.00	133,087.48	162,017.87	.00	64,966.59	581,288.97	154,467.71	1,467,093.00	1,467,093.00	1,095,828.62	.00	
610000	OBRA PÚBLICA EN BIENES DE DOMINIO PÚBLICO	.00	2,589,879.69	1,607,220.99	982,658.70	982,658.70	.00	.00	.00	.00	.00	.00	.00	30,105.35	.00	.00	581,288.97	.00	982,658.70	982,658.70	611,394.32	.00	
614000	División de terrenos y construcción de obras de urbanización	.00	1,497,198.35	1,467,093.00	30,105.35	30,105.35	.00	.00	.00	.00	.00	.00	.00	30,105.35	.00	.00	.00	.00	30,105.35	30,105.35	30,105.35	.00	
614002	Alcantarillado, Sistema de Drenaje y Letrinas	.00	30,105.35	.00	30,105.35	30,105.35	.00	.00	.00	.00	.00	.00	.00	30,105.35	.00	.00	.00	.00	30,105.35	30,105.35	30,105.35	.00	
614003	Urbanización Municipal	.00	1,467,093.00	1,467,093.00	.00	.00	.00	.00	.00	.00	.00	.00	.00	.00	.00	.00	.00	.00	.00	.00	.00	.00	
615000	Construcción de vías de comunicación	.00	1,092,681.34	140,127.99	952,553.35	952,553.35	.00	.00	.00	.00	.00	.00	.00	.00	.00	.00	581,288.97	.00	952,553.35	952,553.35	581,288.97	.00	
615002	Pavimentación de Calles, Accesos, Blvds (Vialidades)	.00	1,092,681.34	140,127.99	952,553.35	952,553.35	.00	.00	.00	.00	.00	.00	.00	.00	.00	.00	581,288.97	.00	952,553.35	952,553.35	581,288.97	.00	
620000	OBRA PÚBLICA EN BIENES PROPIOS	.00	484,434.30	.00	484,434.30	484,434.30	.00	.00	.00	.00	.00	.00	133,087.48	131,912.52	.00	64,966.59	.00	154,467.71	484,434.30	484,434.30	484,434.30	.00	
622000	Edificación no habitacional	.00	484,434.30	.00	484,434.30	484,434.30	.00	.00	.00	.00	.00	.00	133,087.48	131,912.52	.00	64,966.59	.00	154,467.71	484,434.30	484,434.30	484,434.30	.00	
622003	Edificaciones para Administrativos y Servicios Publicos	.00	484,434.30	.00	484,434.30	484,434.30	.00	.00	.00	.00	.00	.00	133,087.48	131,912.52	.00	64,966.59	.00	154,467.71	484,434.30	484,434.30	484,434.30	.00	
1524	1524 Impuesto Especial sobre Producción y Servicios (IEPS) 2020	1,956,528.00	1,221,940.00	823,538.00	2,354,930.00	1,514,791.57	.00	.00	.00	.00	.00	.00	.00	.00	556,298.00	574,094.00	.00	384,399.57	1,514,791.57	1,514,791.57	1,514,791.57	840,138.43	
400000	TRANSFERENCIAS, ASIGNACIONES, SUBSIDIOS Y OTRAS AYUDAS	1,956,528.00	1,221,940.00	823,538.00	2,354,930.00	1,514,791.57	.00	.00	.00	.00	.00	.00	.00	.00	556,298.00	574,094.00	.00	384,399.57	1,514,791.57	1,514,791.57	1,514,791.57	840,138.43	
410000	TRANSFERENCIAS INTERNAS Y ASIGNACIONES AL SECTOR PÚBLICO	1,956,528.00	1,221,940.00	823,538.00	2,354,930.00	1,514,791.57	.00	.00	.00	.00	.00	.00	.00	.00	556,298.00	574,094.00	.00	384,399.57	1,514,791.57	1,514,791.57	1,514,791.57	840,138.43	
415000	Transferencias internas otorgadas a entidades paraestatales no empresariales y no financieras	1,956,528.00	1,221,940.00	823,538.00	2,354,930.00	1,514,791.57	.00	.00	.00	.00	.00	.00	.00	.00	556,298.00	574,094.00	.00	384,399.57	1,514,791.57	1,514,791.57	1,514,791.57	840,138.43	
415001	Transferencias Organismos Descentralizados	1,956,528.00	1,221,940.00	823,538.00	2,354,930.00	1,514,791.57	.00	.00	.00	.00	.00	.00	.00	.00	556,298.00	574,094.00	.00	384,399.57	1,514,791.57	1,514,791.57	1,514,791.57	840,138.43	

MUNICIPIO DE TULANCINGO DE BRAVO

ANALITICO MENSUAL DE EGRESOS PAGADO POR FUENTE

Del 01/01/2020 al 31/12/2020

Cuenta	Concepto	Aprobado	Ampliacion	Reduccion	Modificado	Comprometido	Enero	Febrero	Marzo	Abril	Mayo	Junio	Julio	Agosto	Septiembre	Octubre	Noviembre	Diciembre	Devengado	Ejercido	Pagado	Subejercicio
1525	1525 Fondo de Fiscalización y Recaudación (FOFIR) 2019	.00	5,012,825.16	2,506,412.58	2,506,412.58	2,506,412.58	.00	.00	.00	.00	.00	.00	.00	.00	.00	932,660.02	1,517,967.24	.00	2,450,627.26	2,450,627.26	2,450,627.26	55,785.32
600000	INVERSIÓN PÚBLICA	.00	5,012,825.16	2,506,412.58	2,506,412.58	2,506,412.58	.00	.00	.00	.00	.00	.00	.00	.00	.00	932,660.02	1,517,967.24	.00	2,450,627.26	2,450,627.26	2,450,627.26	55,785.32
610000	OBRA PÚBLICA EN BIENES DE DOMINIO PÚBLICO	.00	5,012,825.16	2,506,412.58	2,506,412.58	2,506,412.58	.00	.00	.00	.00	.00	.00	.00	.00	.00	932,660.02	1,517,967.24	.00	2,450,627.26	2,450,627.26	2,450,627.26	55,785.32
614000	División de terrenos y construcción de obras de urbanización	.00	2,506,412.58	2,506,412.58	.00	.00	.00	.00	.00	.00	.00	.00	.00	.00	.00	.00	.00	.00	.00	.00	.00	.00
614003	Urbanización Municipal	.00	2,506,412.58	2,506,412.58	.00	.00	.00	.00	.00	.00	.00	.00	.00	.00	.00	.00	.00	.00	.00	.00	.00	.00
615000	Construcción de vías de comunicación	.00	2,506,412.58	.00	2,506,412.58	2,506,412.58	.00	.00	.00	.00	.00	.00	.00	.00	.00	932,660.02	1,517,967.24	.00	2,450,627.26	2,450,627.26	2,450,627.26	55,785.32
615002	Pavimentación de Calles, Accesos, Blvds (Vialidades)	.00	2,506,412.58	.00	2,506,412.58	2,506,412.58	.00	.00	.00	.00	.00	.00	.00	.00	.00	932,660.02	1,517,967.24	.00	2,450,627.26	2,450,627.26	2,450,627.26	55,785.32
1525	1525 Fondo de Fiscalización y Recaudación (FOFIR) 2020	2,428,716.00	291,702.00	23,219.00	2,697,199.00	2,697,199.00	.00	.00	.00	.00	.00	.00	.00	.00	1,066,475.68	.00	.00	1,630,723.32	2,697,199.00	2,697,199.00	2,697,199.00	.00
300000	SERVICIOS GENERALES	2,428,716.00	291,702.00	23,219.00	2,697,199.00	2,697,199.00	.00	.00	.00	.00	.00	.00	.00	.00	1,066,475.68	.00	.00	1,630,723.32	2,697,199.00	2,697,199.00	2,697,199.00	.00
310000	SERVICIOS BÁSICOS	2,428,716.00	291,702.00	23,219.00	2,697,199.00	2,697,199.00	.00	.00	.00	.00	.00	.00	.00	.00	1,066,475.68	.00	.00	1,630,723.32	2,697,199.00	2,697,199.00	2,697,199.00	.00
311000	Energía eléctrica	2,428,716.00	291,702.00	23,219.00	2,697,199.00	2,697,199.00	.00	.00	.00	.00	.00	.00	.00	.00	1,066,475.68	.00	.00	1,630,723.32	2,697,199.00	2,697,199.00	2,697,199.00	.00
311001	Servicio de Energía eléctrica	2,428,716.00	291,702.00	23,219.00	2,697,199.00	2,697,199.00	.00	.00	.00	.00	.00	.00	.00	.00	1,066,475.68	.00	.00	1,630,723.32	2,697,199.00	2,697,199.00	2,697,199.00	.00
1526	1526 Incentivos a la Venta Final de Gasolina Diésel (IEPSGAS) 2019	.00	177,078.02	.00	177,078.02	177,078.02	.00	.00	.00	.00	.00	.00	.00	.00	177,078.02	.00	.00	.00	177,078.02	177,078.02	177,078.02	.00
300000	SERVICIOS GENERALES	.00	177,078.02	.00	177,078.02	177,078.02	.00	.00	.00	.00	.00	.00	.00	.00	177,078.02	.00	.00	.00	177,078.02	177,078.02	177,078.02	.00
310000	SERVICIOS BÁSICOS	.00	177,078.02	.00	177,078.02	177,078.02	.00	.00	.00	.00	.00	.00	.00	.00	177,078.02	.00	.00	.00	177,078.02	177,078.02	177,078.02	.00
311000	Energía eléctrica	.00	177,078.02	.00	177,078.02	177,078.02	.00	.00	.00	.00	.00	.00	.00	.00	177,078.02	.00	.00	.00	177,078.02	177,078.02	177,078.02	.00
311001	Servicio de Energía eléctrica	.00	177,078.02	.00	177,078.02	177,078.02	.00	.00	.00	.00	.00	.00	.00	.00	177,078.02	.00	.00	.00	177,078.02	177,078.02	177,078.02	.00
1526	1526 Incentivos a la Venta Final de Gasolina Diésel (IEPSGAS) 2020	5,151,428.00	2,206,389.00	1,927,886.00	5,429,931.00	3,776,732.17	.00	.00	.00	.00	.00	.00	.00	.00	611,427.00	1,858,481.17	.00	1,306,824.00	3,776,732.17	3,776,732.17	3,776,732.17	1,653,198.83
300000	SERVICIOS GENERALES	5,151,428.00	368,503.00	1,927,886.00	3,592,045.00	1,938,846.17	.00	.00	.00	.00	.00	.00	.00	.00	.00	1,858,481.17	.00	80,365.00	1,938,846.17	1,938,846.17	1,938,846.17	1,653,198.83
310000	SERVICIOS BÁSICOS	5,151,428.00	278,503.00	1,927,886.00	3,502,045.00	1,858,481.17	.00	.00	.00	.00	.00	.00	.00	.00	.00	1,858,481.17	.00	.00	1,858,481.17	1,858,481.17	1,858,481.17	1,643,563.83
311000	Energía eléctrica	5,151,428.00	278,503.00	1,927,886.00	3,502,045.00	1,858,481.17	.00	.00	.00	.00	.00	.00	.00	.00	.00	1,858,481.17	.00	.00	1,858,481.17	1,858,481.17	1,858,481.17	1,643,563.83



PRESIDENCIA MUNICIPAL
TULANCINGO DE BRAVO, HGO.

MUNICIPIO DE TULANCINGO DE BRAVO

ANALITICO MENSUAL DE EGRESOS PAGADO POR FUENTE

Del 01/01/2020 al 31/12/2020



Cuenta	Concepto	Aprobado	Ampliacion	Reduccion	Modificado	Comprometido	Enero	Febrero	Marzo	Abril	Mayo	Junio	Julio	Agosto	Septiembre	Octubre	Noviembre	Diciembre	Devengado	Ejercido	Pagado	Subejercicio	
1526	<u>1526 Incentivos a la Venta Final de Gasolina Diésel (IEPSGAS) 2020</u>																						
300000	SERVICIOS GENERALES																						
310000	SERVICIOS BÁSICOS																						
311000	Energía eléctrica																						
311001	Servicio de Energía eléctrica	5,151,428.00	278,503.00	1,927,886.00	3,502,045.00	1,858,481.17	.00	.00	.00	.00	.00	.00	.00	.00	.00	1,858,481.17	.00	.00	1,858,481.17	1,858,481.17	1,858,481.17	1,643,563.83	
330000	SERVICIOS PROFESIONALES, CIENTÍFICOS, TÉCNICOS Y OTROS SERVICIOS	.00	90,000.00	.00	90,000.00	80,365.00	.00	.00	.00	.00	.00	.00	.00	.00	.00	.00	.00	80,365.00	80,365.00	80,365.00	80,365.00	9,635.00	
336000	Servicios de apoyo administrativo, fotocopiado e impresión	.00	90,000.00	.00	90,000.00	80,365.00	.00	.00	.00	.00	.00	.00	.00	.00	.00	.00	.00	80,365.00	80,365.00	80,365.00	80,365.00	9,635.00	
336002	Servicio de publicación de convocatorias , bases y/o decretos	.00	90,000.00	.00	90,000.00	80,365.00	.00	.00	.00	.00	.00	.00	.00	.00	.00	.00	.00	80,365.00	80,365.00	80,365.00	80,365.00	9,635.00	
400000	TRANSFERENCIAS, ASIGNACIONES, SUBSIDIOS Y OTRAS AYUDAS	.00	1,837,886.00	.00	1,837,886.00	1,837,886.00	.00	.00	.00	.00	.00	.00	.00	.00	611,427.00	.00	.00	1,226,459.00	1,837,886.00	1,837,886.00	1,837,886.00	.00	
410000	TRANSFERENCIAS INTERNAS Y ASIGNACIONES AL SECTOR PÚBLICO	.00	1,837,886.00	.00	1,837,886.00	1,837,886.00	.00	.00	.00	.00	.00	.00	.00	.00	611,427.00	.00	.00	1,226,459.00	1,837,886.00	1,837,886.00	1,837,886.00	.00	
415000	Transferencias internas otorgadas a entidades paraestatales no empresariales y no financieras	.00	1,837,886.00	.00	1,837,886.00	1,837,886.00	.00	.00	.00	.00	.00	.00	.00	.00	611,427.00	.00	.00	1,226,459.00	1,837,886.00	1,837,886.00	1,837,886.00	.00	
415001	Transferencias Organismos Descentralizados	.00	1,837,886.00	.00	1,837,886.00	1,837,886.00	.00	.00	.00	.00	.00	.00	.00	.00	611,427.00	.00	.00	1,226,459.00	1,837,886.00	1,837,886.00	1,837,886.00	.00	
1527	<u>1527 Compensación del Impuesto sobre Automoviles Nuevos (FOCOMISAN) 2019</u>	.00	152,136.00	.00	152,136.00	152,136.00	.00	.00	.00	.00	.00	.00	.00	.00	152,136.00	.00	.00	.00	152,136.00	152,136.00	152,136.00	.00	
300000	SERVICIOS GENERALES	.00	152,136.00	.00	152,136.00	152,136.00	.00	.00	.00	.00	.00	.00	.00	.00	152,136.00	.00	.00	.00	152,136.00	152,136.00	152,136.00	.00	
310000	SERVICIOS BÁSICOS	.00	152,136.00	.00	152,136.00	152,136.00	.00	.00	.00	.00	.00	.00	.00	.00	152,136.00	.00	.00	.00	152,136.00	152,136.00	152,136.00	.00	
311000	Energía eléctrica	.00	152,136.00	.00	152,136.00	152,136.00	.00	.00	.00	.00	.00	.00	.00	.00	152,136.00	.00	.00	.00	152,136.00	152,136.00	152,136.00	.00	
311001	Servicio de Energía eléctrica	.00	152,136.00	.00	152,136.00	152,136.00	.00	.00	.00	.00	.00	.00	.00	.00	152,136.00	.00	.00	.00	152,136.00	152,136.00	152,136.00	.00	
1527	<u>1527 Compensación del Impuesto sobre Automoviles Nuevos (FOCOMISAN) 2020</u>	151,992.00	3,457.00	.00	155,449.00	155,449.00	.00	.00	.00	.00	.00	.00	.00	.00	.00	.00	.00	155,449.00	155,449.00	155,449.00	155,449.00	.00	
400000	TRANSFERENCIAS, ASIGNACIONES, SUBSIDIOS Y OTRAS AYUDAS	151,992.00	3,457.00	.00	155,449.00	155,449.00	.00	.00	.00	.00	.00	.00	.00	.00	.00	.00	.00	155,449.00	155,449.00	155,449.00	155,449.00	.00	
410000	TRANSFERENCIAS INTERNAS Y ASIGNACIONES AL SECTOR PÚBLICO	151,992.00	3,457.00	.00	155,449.00	155,449.00	.00	.00	.00	.00	.00	.00	.00	.00	.00	.00	.00	155,449.00	155,449.00	155,449.00	155,449.00	.00	
415000	Transferencias internas otorgadas a entidades paraestatales no empresariales y no financieras	151,992.00	3,457.00	.00	155,449.00	155,449.00	.00	.00	.00	.00	.00	.00	.00	.00	.00	.00	.00	155,449.00	155,449.00	155,449.00	155,449.00	.00	

MUNICIPIO DE TULANCINGO DE BRAVO

ANALITICO MENSUAL DE EGRESOS PAGADO POR FUENTE

Del 01/01/2020 al 31/12/2020

Cuenta	Concepto	Aprobado	Ampliacion	Reduccion	Modificado	Comprometido	Enero	Febrero	Marzo	Abril	Mayo	Junio	Julio	Agosto	Septiembre	Octubre	Noviembre	Diciembre	Devengado	Ejercido	Pagado	Subejercicio
1527	1527 Compensación del Impuesto sobre Automoviles Nuevos (FOCOMISAN) 2020																					
400000	TRANSFERENCIAS, ASIGNACIONES, SUBSIDIOS Y OTRAS AYUDAS																					
410000	TRANSFERENCIAS INTERNAS Y ASIGNACIONES AL SECTOR PÚBLICO																					
415000	Transferencias internas otorgadas a entidades paraestatales no empresariales y no financieras																					
415001	Transferencias Organismos Descentralizados	151,992.00	3,457.00	.00	155,449.00	155,449.00	.00	.00	.00	.00	.00	.00	.00	.00	.00	.00	.00	155,449.00	155,449.00	155,449.00	155,449.00	.00
1528	1528 Fondo de Compensacion (FOCOM) 2019	.00	10,365.62	.00	10,365.62	10,365.62	.00	.00	.00	.00	.00	.00	.00	.00	10,365.62	.00	.00	.00	10,365.62	10,365.62	10,365.62	.00
300000	SERVICIOS GENERALES	.00	10,365.62	.00	10,365.62	10,365.62	.00	.00	.00	.00	.00	.00	.00	.00	10,365.62	.00	.00	.00	10,365.62	10,365.62	10,365.62	.00
310000	SERVICIOS BÁSICOS	.00	10,365.62	.00	10,365.62	10,365.62	.00	.00	.00	.00	.00	.00	.00	.00	10,365.62	.00	.00	.00	10,365.62	10,365.62	10,365.62	.00
311000	Energía eléctrica	.00	10,365.62	.00	10,365.62	10,365.62	.00	.00	.00	.00	.00	.00	.00	.00	10,365.62	.00	.00	.00	10,365.62	10,365.62	10,365.62	.00
311001	Servicio de Energía eléctrica	.00	10,365.62	.00	10,365.62	10,365.62	.00	.00	.00	.00	.00	.00	.00	.00	10,365.62	.00	.00	.00	10,365.62	10,365.62	10,365.62	.00
1528	1528 Fondo de Compensacion (FOCOM) 2020	3,476.00	.00	3,476.00	.00	.00	.00	.00	.00	.00	.00	.00	.00	.00	.00	.00	.00	.00	.00	.00	.00	.00
400000	TRANSFERENCIAS, ASIGNACIONES, SUBSIDIOS Y OTRAS AYUDAS	3,476.00	.00	3,476.00	.00	.00	.00	.00	.00	.00	.00	.00	.00	.00	.00	.00	.00	.00	.00	.00	.00	.00
410000	TRANSFERENCIAS INTERNAS Y ASIGNACIONES AL SECTOR PÚBLICO	3,476.00	.00	3,476.00	.00	.00	.00	.00	.00	.00	.00	.00	.00	.00	.00	.00	.00	.00	.00	.00	.00	.00
415000	Transferencias internas otorgadas a entidades paraestatales no empresariales y no financieras	3,476.00	.00	3,476.00	.00	.00	.00	.00	.00	.00	.00	.00	.00	.00	.00	.00	.00	.00	.00	.00	.00	.00
415001	Transferencias Organismos Descentralizados	3,476.00	.00	3,476.00	.00	.00	.00	.00	.00	.00	.00	.00	.00	.00	.00	.00	.00	.00	.00	.00	.00	.00
1529	1529 Participacion por la Recaudacion del ISR enterado a la Fed. (ISR) 2018	.00	872,745.80	436,372.90	436,372.90	436,372.90	.00	.00	.00	.00	.00	180,323.95	.00	250,561.00	5,487.95	.00	.00	.00	436,372.90	436,372.90	436,372.90	.00
600000	INVERSIÓN PÚBLICA	.00	872,745.80	436,372.90	436,372.90	436,372.90	.00	.00	.00	.00	.00	180,323.95	.00	250,561.00	5,487.95	.00	.00	.00	436,372.90	436,372.90	436,372.90	.00
610000	OBRA PÚBLICA EN BIENES DE DOMINIO PÚBLICO	.00	872,745.80	436,372.90	436,372.90	436,372.90	.00	.00	.00	.00	.00	180,323.95	.00	250,561.00	5,487.95	.00	.00	.00	436,372.90	436,372.90	436,372.90	.00
614000	División de terrenos y construcción de obras de urbanización	.00	686,933.90	436,372.90	250,561.00	250,561.00	.00	.00	.00	.00	.00	.00	.00	250,561.00	.00	.00	.00	.00	250,561.00	250,561.00	250,561.00	.00
614002	Alcantarillado, Sistema de Drenaje y Letrinas	.00	250,561.00	.00	250,561.00	250,561.00	.00	.00	.00	.00	.00	.00	.00	250,561.00	.00	.00	.00	.00	250,561.00	250,561.00	250,561.00	.00
614003	Urbanización Municipal	.00	436,372.90	436,372.90	.00	.00	.00	.00	.00	.00	.00	.00	.00	.00	.00	.00	.00	.00	.00	.00	.00	.00



PRESIDENCIA MUNICIPAL
TULANCINGO DE BRAVO, HGO.

MUNICIPIO DE TULANCINGO DE BRAVO

ANALITICO MENSUAL DE EGRESOS PAGADO POR FUENTE

Del 01/01/2020 al 31/12/2020



Cuenta	Concepto	Aprobado	Ampliacion	Reduccion	Modificado	Comprometido	Enero	Febrero	Marzo	Abril	Mayo	Junio	Julio	Agosto	Septiembre	Octubre	Noviembre	Diciembre	Devengado	Ejercido	Pagado	Subejercicio	
1529	<u>1529 Participacion por la Recaudacion del ISR enterado a la Fed. (ISR) 2018</u>																						
600000	INVERSIÓN PÚBLICA																						
610000	OBRA PÚBLICA EN BIENES DE DOMINIO PÚBLICO																						
615000	Construcción de vías de comunicación	.00	185,811.90	.00	185,811.90	185,811.90	.00	.00	.00	.00	.00	180,323.95	.00	.00	5,487.95	.00	.00	.00	185,811.90	185,811.90	185,811.90	.00	
615002	Pavimentacion de Calles, Accesos, Blvds (Vialidades)	.00	185,811.90	.00	185,811.90	185,811.90	.00	.00	.00	.00	.00	180,323.95	.00	.00	5,487.95	.00	.00	.00	185,811.90	185,811.90	185,811.90	.00	
1529	<u>1529 Participacion por la Recaudacion del ISR enterado a la Fed. (ISR) 2019</u>	.00	2,512,304.36	1,198,965.03	1,313,339.33	1,313,339.33	.00	.00	.00	.00	.00	.00	.00	860,397.15	222,750.99	121,814.50	.00	108,376.69	1,313,339.33	1,313,339.33	1,313,339.33	.00	
300000	SERVICIOS GENERALES	.00	223,536.57	.00	223,536.57	223,536.57	.00	.00	.00	.00	.00	.00	.00	.00	222,750.99	.00	.00	785.58	223,536.57	223,536.57	223,536.57	.00	
310000	SERVICIOS BÁSICOS	.00	222,750.99	.00	222,750.99	222,750.99	.00	.00	.00	.00	.00	.00	.00	.00	222,750.99	.00	.00	.00	222,750.99	222,750.99	222,750.99	.00	
311000	Energía eléctrica	.00	222,750.99	.00	222,750.99	222,750.99	.00	.00	.00	.00	.00	.00	.00	.00	222,750.99	.00	.00	.00	222,750.99	222,750.99	222,750.99	.00	
311001	Servicio de Energía eléctrica	.00	222,750.99	.00	222,750.99	222,750.99	.00	.00	.00	.00	.00	.00	.00	.00	222,750.99	.00	.00	.00	222,750.99	222,750.99	222,750.99	.00	
390000	OTROS SERVICIOS GENERALES	.00	785.58	.00	785.58	785.58	.00	.00	.00	.00	.00	.00	.00	.00	.00	.00	.00	785.58	785.58	785.58	785.58	.00	
392000	Impuestos y derechos	.00	785.58	.00	785.58	785.58	.00	.00	.00	.00	.00	.00	.00	.00	.00	.00	.00	785.58	785.58	785.58	785.58	.00	
392003	Imptos, Der, Aprovech y Productos Reintegros Mpio	.00	785.58	.00	785.58	785.58	.00	.00	.00	.00	.00	.00	.00	.00	.00	.00	.00	785.58	785.58	785.58	785.58	.00	
600000	INVERSIÓN PÚBLICA	.00	2,288,767.79	1,198,965.03	1,089,802.76	1,089,802.76	.00	.00	.00	.00	.00	.00	.00	860,397.15	.00	121,814.50	.00	107,591.11	1,089,802.76	1,089,802.76	1,089,802.76	.00	
610000	OBRA PÚBLICA EN BIENES DE DOMINIO PÚBLICO	.00	2,288,767.79	1,198,965.03	1,089,802.76	1,089,802.76	.00	.00	.00	.00	.00	.00	.00	860,397.15	.00	121,814.50	.00	107,591.11	1,089,802.76	1,089,802.76	1,089,802.76	.00	
614000	División de terrenos y construcción de obras de urbanización	.00	2,166,953.29	1,198,965.03	967,988.26	967,988.26	.00	.00	.00	.00	.00	.00	.00	860,397.15	.00	.00	.00	107,591.11	967,988.26	967,988.26	967,988.26	.00	
614002	Alcantarillado, Sistema de Drenaje y Letrinas	.00	1,076,364.95	108,376.69	967,988.26	967,988.26	.00	.00	.00	.00	.00	.00	.00	860,397.15	.00	.00	.00	107,591.11	967,988.26	967,988.26	967,988.26	.00	
614003	Urbanización Municipal	.00	1,090,588.34	1,090,588.34	.00	.00	.00	.00	.00	.00	.00	.00	.00	.00	.00	.00	.00	.00	.00	.00	.00	.00	
615000	Construcción de vías de comunicación	.00	121,814.50	.00	121,814.50	121,814.50	.00	.00	.00	.00	.00	.00	.00	.00	.00	121,814.50	.00	.00	121,814.50	121,814.50	121,814.50	.00	
615002	Pavimentacion de Calles, Accesos, Blvds (Vialidades)	.00	121,814.50	.00	121,814.50	121,814.50	.00	.00	.00	.00	.00	.00	.00	.00	.00	121,814.50	.00	.00	121,814.50	121,814.50	121,814.50	.00	
1529	<u>1529 Participacion por la Recaudacion del ISR enterado a la Fed. (ISR) 2020</u>	12,471,801.00	5,213,664.90	4,056,442.61	13,629,023.29	13,487,819.52	.00	1,165,066.00	1,461,428.00	1,634,410.00	1,809,997.00	1,542,138.00	977,743.83	1,283,044.95	1,184,548.30	816,593.01	893,240.77	719,609.68	13,487,819.52	13,487,819.52	13,487,819.52	141,203.77	

REPORTE:

COFIN00355

FECHA:

23/04/2021

yØyà

HORA:

20:56:39

PÁGINAS:

32

DE

39



PRESIDENCIA MUNICIPAL
TULANCINGO DE BRAVO, HGO.

MUNICIPIO DE TULANCINGO DE BRAVO

ANALITICO MENSUAL DE EGRESOS PAGADO POR FUENTE

Del 01/01/2020 al 31/12/2020



Cuenta	Concepto	Aprobado	Ampliacion	Reduccion	Modificado	Comprometido	Enero	Febrero	Marzo	Abril	Mayo	Junio	Julio	Agosto	Septiembre	Octubre	Noviembre	Diciembre	Devengado	Ejercido	Pagado	Subejercicio	
1529	1529 Participacion por la Recaudacion del ISR enterado a la Fed. (ISR) 2020																						
200000	MATERIALES Y SUMINISTROS	.00	3,340,779.00	515,663.61	2,825,115.39	2,683,911.62	.00	.00	.00	.00	.00	.00	271,965.83	742,589.05	509,457.30	435,384.01	313,920.77	410,594.68	2,683,911.62	2,683,911.62	2,683,911.62	141,203.77	
260000	COMBUSTIBLES, LUBRICANTES Y ADITIVOS	.00	3,340,779.00	515,663.61	2,825,115.39	2,683,911.62	.00	.00	.00	.00	.00	.00	271,965.83	742,589.05	509,457.30	435,384.01	313,920.77	410,594.68	2,683,911.62	2,683,911.62	2,683,911.62	141,203.77	
261000	Combustibles, lubricantes y aditivos	.00	3,340,779.00	515,663.61	2,825,115.39	2,683,911.62	.00	.00	.00	.00	.00	.00	271,965.83	742,589.05	509,457.30	435,384.01	313,920.77	410,594.68	2,683,911.62	2,683,911.62	2,683,911.62	141,203.77	
261001	Combustibles	.00	3,340,779.00	515,663.61	2,825,115.39	2,683,911.62	.00	.00	.00	.00	.00	.00	271,965.83	742,589.05	509,457.30	435,384.01	313,920.77	410,594.68	2,683,911.62	2,683,911.62	2,683,911.62	141,203.77	
400000	TRANSFERENCIAS, ASIGNACIONES, SUBSIDIOS Y OTRAS AYUDAS	12,471,801.00	1,872,885.90	3,540,779.00	10,803,907.90	10,803,907.90	.00	1,165,066.00	1,461,428.00	1,634,410.00	1,809,997.00	1,542,138.00	705,778.00	540,455.90	675,091.00	381,209.00	579,320.00	309,015.00	10,803,907.90	10,803,907.90	10,803,907.90	.00	
410000	TRANSFERENCIAS INTERNAS Y ASIGNACIONES AL SECTOR PÚBLICO	12,471,801.00	1,872,885.90	3,540,779.00	10,803,907.90	10,803,907.90	.00	1,165,066.00	1,461,428.00	1,634,410.00	1,809,997.00	1,542,138.00	705,778.00	540,455.90	675,091.00	381,209.00	579,320.00	309,015.00	10,803,907.90	10,803,907.90	10,803,907.90	.00	
415000	Transferencias internas otorgadas a entidades paraestatales no empresariales y no financieras	12,471,801.00	1,872,885.90	3,540,779.00	10,803,907.90	10,803,907.90	.00	1,165,066.00	1,461,428.00	1,634,410.00	1,809,997.00	1,542,138.00	705,778.00	540,455.90	675,091.00	381,209.00	579,320.00	309,015.00	10,803,907.90	10,803,907.90	10,803,907.90	.00	
415001	Transferencias Organismos Descentralizados	9,871,401.00	132,885.90	3,100,000.00	6,904,286.90	6,904,286.90	.00	1,057,099.00	1,082,691.00	1,084,704.00	1,116,602.00	1,116,618.00	526,404.00	340,848.90	.00	.00	579,320.00	.00	6,904,286.90	6,904,286.90	6,904,286.90	.00	
415002	Transferencias Organismos Descentralizados (ISR)	2,600,400.00	1,740,000.00	440,779.00	3,899,621.00	3,899,621.00	.00	107,967.00	378,737.00	549,706.00	693,395.00	425,520.00	179,374.00	199,607.00	675,091.00	381,209.00	.00	309,015.00	3,899,621.00	3,899,621.00	3,899,621.00	.00	
2511	2511 Fondo de Aportación para el Fortalecimiento de los Municipios (FORTAMUN) 2020	111,838,619.00	19,135,655.22	15,491,948.22	115,482,326.00	115,482,326.00	5,372,606.00	7,807,170.27	6,420,860.27	11,514,742.51	8,738,355.91	9,729,092.46	8,682,947.42	12,245,934.64	6,879,164.91	7,807,554.58	9,389,544.19	20,405,391.87	115,482,326.00	114,993,365.03	114,993,365.03	.00	
100000	SERVICIOS PERSONALES	78,386,013.60	4,874,046.48	7,438,873.87	75,821,186.21	75,821,186.21	5,372,606.00	5,465,206.00	5,494,046.00	5,450,055.00	5,666,125.61	5,467,450.37	5,328,301.65	5,712,307.37	5,354,326.08	5,551,718.21	5,544,244.21	15,339,887.71	75,821,186.21	75,746,274.21	75,746,274.21	.00	
110000	REMUNERACIONES AL PERSONAL DE CARÁCTER PERMANENTE	63,498,840.00	828,592.50	2,919,551.81	61,407,880.69	61,407,880.69	5,034,608.00	5,130,545.00	5,170,350.00	5,118,789.00	5,327,375.61	5,122,243.37	4,989,178.65	5,027,467.37	5,018,369.08	5,208,194.21	5,236,748.21	4,956,360.19	61,407,880.69	61,340,228.69	61,340,228.69	.00	
113000	Sueldos base al personal permanente	63,498,840.00	828,592.50	2,919,551.81	61,407,880.69	61,407,880.69	5,034,608.00	5,130,545.00	5,170,350.00	5,118,789.00	5,327,375.61	5,122,243.37	4,989,178.65	5,027,467.37	5,018,369.08	5,208,194.21	5,236,748.21	4,956,360.19	61,407,880.69	61,340,228.69	61,340,228.69	.00	
113002	Sueldos base personal de Seguridad Pública (Transito, Bomberos)	53,720,064.00	828,592.50	2,359,414.81	52,189,241.69	52,189,241.69	4,288,871.00	4,393,188.00	4,379,683.00	4,333,387.00	4,551,897.61	4,338,614.37	4,211,491.65	4,261,637.37	4,286,072.08	4,440,185.21	4,463,737.21	4,206,867.19	52,189,241.69	52,155,631.69	52,155,631.69	.00	
113003	Sueldos base personal de Limpias	9,778,776.00	.00	560,137.00	9,218,639.00	9,218,639.00	745,737.00	737,357.00	790,667.00	785,402.00	775,478.00	783,629.00	777,687.00	765,830.00	732,297.00	768,009.00	773,011.00	749,493.00	9,218,639.00	9,184,597.00	9,184,597.00	.00	
130000	Remuneración Adicionales y Especiales	10,586,947.60	1,245,370.98	1,873,180.06	9,959,138.52	9,959,138.52	5,036,512.00	.00	.00	.00	.00	.00	1,519.00	339,213.00	.00	.00	.00	9,609,242.52	9,959,138.52	9,951,878.52	9,951,878.52	.00	
132000	Primas de vacaciones, dominical y gratificación de fin de año	10,586,947.60	1,245,370.98	1,873,180.06	9,959,138.52	9,959,138.52	1,904.00	.00	.00	.00	.00	.00	1,519.00	339,213.00	.00	.00	.00	9,609,242.52	9,959,138.52	9,951,878.52	9,951,878.52	.00	
132001	Prima vacacional	3,807.60	.00	384.60	3,423.00	3,423.00	1,904.00	.00	.00	.00	.00	.00	1,519.00	.00	.00	.00	.00	.00	3,423.00	3,423.00	3,423.00	.00	
132003	Aguinaldo personal de Seguridad Pública (Tto. Bomberos)	8,953,344.00	1,245,370.98	1,755,630.46	8,443,084.52	8,443,084.52	.00	.00	.00	.00	.00	.00	.00	287,722.00	.00	.00	.00	8,148,455.52	8,443,084.52	8,436,177.52	8,436,177.52	.00	
132004	Aguinaldo personal Limpias	1,629,796.00	.00	117,165.00	1,512,631.00	1,512,631.00	.00	.00	.00	.00	.00	.00	.00	51,491.00	.00	.00	.00	1,460,787.00	1,512,631.00	1,512,278.00	1,512,278.00	.00	
150000	OTRAS PRESTACIONES SOCIALES Y ECONÓMICAS	4,300,226.00	2,800,083.00	2,646,142.00	4,454,167.00	4,454,167.00	5,372,606.00	334,661.00	323,696.00	331,266.00	338,750.00	345,207.00	337,604.00	345,627.00	335,957.00	343,524.00	307,496.00	774,285.00	4,454,167.00	4,454,167.00	4,454,167.00	.00	



PRESIDENCIA MUNICIPAL
TULANCINGO DE BRAVO, HGO.

MUNICIPIO DE TULANCINGO DE BRAVO

ANALITICO MENSUAL DE EGRESOS PAGADO POR FUENTE

Del 01/01/2020 al 31/12/2020



Cuenta	Concepto	Aprobado	Ampliacion	Reduccion	Modificado	Comprometido	Enero	Febrero	Marzo	Abril	Mayo	Junio	Julio	Agosto	Septiembre	Octubre	Noviembre	Diciembre	Devengado	Ejercido	Pagado	Subejercicio	
2511	2511 Fondo de Aportación para el Fortalecimiento de los Municipios (FORTAMUN) 2020																						
100000	SERVICIOS PERSONALES																						
150000	OTRAS PRESTACIONES SOCIALES Y ECONÓMICAS																						
153000	Prestaciones y haberes de retiro	2,271,710.00	2,618,106.00	2,271,710.00	2,618,106.00	2,618,106.00	164,385.00	164,385.00	164,385.00	173,947.00	182,187.00	186,157.00	178,067.00	186,307.00	198,929.00	207,169.00	169,990.00	642,198.00	2,618,106.00	2,618,106.00	2,618,106.00	.00	
153001	Prestaciones y haberes de retiro (Jubilados)	2,271,710.00	2,618,106.00	2,271,710.00	2,618,106.00	2,618,106.00	164,385.00	164,385.00	164,385.00	173,947.00	182,187.00	186,157.00	178,067.00	186,307.00	198,929.00	207,169.00	169,990.00	642,198.00	2,618,106.00	2,618,106.00	2,618,106.00	.00	
154000	Prestaciones contractuales	1,876,260.00	180,893.00	247,956.00	1,809,197.00	1,809,197.00	158,657.00	157,520.00	158,467.00	157,319.00	156,563.00	159,050.00	159,537.00	159,320.00	137,028.00	136,170.00	137,479.00	132,087.00	1,809,197.00	1,809,197.00	1,809,197.00	.00	
154001	Quinquenios	36,000.00	.00	20,100.00	15,900.00	15,900.00	3,000.00	1,800.00	1,800.00	1,800.00	1,800.00	1,800.00	1,950.00	1,950.00	.00	.00	.00	.00	15,900.00	15,900.00	15,900.00	.00	
154002	Despensa	1,275,360.00	3,740.00	25,320.00	1,253,780.00	1,253,780.00	103,880.00	104,180.00	104,480.00	103,880.00	103,580.00	105,080.00	102,700.00	104,200.00	104,400.00	105,900.00	106,200.00	105,300.00	1,253,780.00	1,253,780.00	1,253,780.00	.00	
154003	Bono de Riesgo	49,752.00	16,305.00	.00	66,057.00	66,057.00	3,969.00	4,046.00	3,576.00	3,006.00	2,962.00	3,006.00	3,006.00	3,006.00	9,870.00	9,870.00	9,870.00	9,870.00	66,057.00	66,057.00	66,057.00	.00	
154004	Otros Bonos o prestaciones	515,148.00	126,380.00	193,578.00	447,950.00	447,950.00	47,808.00	47,494.00	48,611.00	48,633.00	48,221.00	49,164.00	47,081.00	47,764.00	15,434.00	16,738.00	17,747.00	13,255.00	447,950.00	447,950.00	447,950.00	.00	
154005	Bono por Puntualidad, Productividad	.00	34,468.00	8,958.00	25,510.00	25,510.00	.00	.00	.00	.00	.00	.00	4,800.00	2,400.00	7,324.00	3,662.00	3,662.00	3,662.00	25,510.00	25,510.00	25,510.00	.00	
159000	Otras prestaciones sociales y económicas	152,256.00	1,084.00	126,476.00	26,864.00	26,864.00	13,052.00	12,756.00	844.00	.00	.00	.00	.00	.00	.00	185.00	27.00	.00	26,864.00	26,864.00	26,864.00	.00	
159001	Subsidio para el Empleo (SUPE)	152,256.00	1,084.00	126,476.00	26,864.00	26,864.00	13,052.00	12,756.00	844.00	.00	.00	.00	.00	.00	.00	185.00	27.00	.00	26,864.00	26,864.00	26,864.00	.00	
200000	MATERIALES Y SUMINISTROS	6,962,999.70	468,213.51	3,684,549.90	3,746,663.31	3,746,663.31	.00	.00	.00	.00	.00	.00	620,701.23	731,886.29	573,839.10	423,268.32	718,268.42	678,699.95	3,746,663.31	3,746,663.31	3,746,663.31	.00	
260000	COMBUSTIBLES, LUBRICANTES Y ADITIVOS	6,962,999.70	468,213.51	3,684,549.90	3,746,663.31	3,746,663.31	.00	.00	.00	.00	.00	.00	620,701.23	731,886.29	573,839.10	423,268.32	718,268.42	678,699.95	3,746,663.31	3,746,663.31	3,746,663.31	.00	
261000	Combustibles, lubricantes y aditivos	6,962,999.70	468,213.51	3,684,549.90	3,746,663.31	3,746,663.31	.00	.00	.00	.00	.00	.00	620,701.23	731,886.29	573,839.10	423,268.32	718,268.42	678,699.95	3,746,663.31	3,746,663.31	3,746,663.31	.00	
261001	Combustibles	6,962,999.70	468,213.51	3,684,549.90	3,746,663.31	3,746,663.31	.00	.00	.00	.00	.00	.00	620,701.23	731,886.29	573,839.10	423,268.32	718,268.42	678,699.95	3,746,663.31	3,746,663.31	3,746,663.31	.00	
300000	SERVICIOS GENERALES	20,843,397.90	12,757,973.23	2,297,320.45	31,304,050.68	31,304,050.68	.00	2,341,964.27	926,814.27	3,453,901.71	3,072,230.30	4,261,642.09	2,733,944.54	3,802,100.98	950,999.73	1,832,568.05	3,127,031.56	4,386,804.21	31,304,050.67	30,890,001.71	30,890,001.71	.00	
310000	SERVICIOS BÁSICOS	4,240,825.90	12,551,484.23	1,434,754.15	15,357,555.98	15,357,555.98	.00	1,905,159.83	70,686.75	1,615,054.39	1,813,834.42	2,126,909.86	1,899,389.54	1,999,301.24	.00	.00	1,848,050.45	2,079,169.50	15,357,555.98	15,357,555.98	15,357,555.98	.00	
311000	Energía eléctrica	4,240,825.90	12,551,484.23	1,434,754.15	15,357,555.98	15,357,555.98	.00	1,905,159.83	70,686.75	1,615,054.39	1,813,834.42	2,126,909.86	1,899,389.54	1,999,301.24	.00	.00	1,848,050.45	2,079,169.50	15,357,555.98	15,357,555.98	15,357,555.98	.00	
311001	Servicio de Energía eléctrica	4,240,825.90	12,551,484.23	1,434,754.15	15,357,555.98	15,357,555.98	.00	1,905,159.83	70,686.75	1,615,054.39	1,813,834.42	2,126,909.86	1,899,389.54	1,999,301.24	.00	.00	1,848,050.45	2,079,169.50	15,357,555.98	15,357,555.98	15,357,555.98	.00	
350000	SERVICIOS DE INSTALACIÓN, REPARACIÓN, MANTENIMIENTO Y CONSERVACIÓN	11,270,000.00	.00	809,769.30	10,460,230.70	10,460,230.70	.00	39,584.44	461,288.52	1,438,461.32	852,980.88	1,715,144.23	438,072.00	1,409,325.74	491,731.73	1,414,165.05	897,728.11	887,699.71	10,460,230.70	10,046,181.73	10,046,181.73	.00	

MUNICIPIO DE TULANCINGO DE BRAVO

ANALITICO MENSUAL DE EGRESOS PAGADO POR FUENTE

Del 01/01/2020 al 31/12/2020

Cuenta	Concepto	Aprobado	Ampliacion	Reduccion	Modificado	Comprometido	Enero	Febrero	Marzo	Abril	Mayo	Junio	Julio	Agosto	Septiembre	Octubre	Noviembre	Diciembre	Devengado	Ejercido	Pagado	Subejercicio	
2511	2511 Fondo de Aportación para el Fortalecimiento de los Municipios (FORTAMUN) 2020																						
300000	SERVICIOS GENERALES																						
350000	SERVICIOS DE INSTALACIÓN, REPARACIÓN, MANTENIMIENTO Y CONSERVACIÓN																						
358000	Servicios de limpieza y manejo de desechos	11,270,000.00	.00	809,769.30	10,460,230.70	10,460,230.70	.00	39,584.44	461,288.52	1,438,461.32	852,980.88	1,715,144.23	438,072.00	1,409,325.74	491,731.73	1,414,165.05	897,728.11	887,699.71	10,460,230.70	10,046,181.73	10,046,181.73	.00	
358001	Servicios de limpieza y manejo de desechos	11,270,000.00	.00	809,769.30	10,460,230.70	10,460,230.70	.00	39,584.44	461,288.52	1,438,461.32	852,980.88	1,715,144.23	438,072.00	1,409,325.74	491,731.73	1,414,165.05	897,728.11	887,699.71	10,460,230.70	10,046,181.73	10,046,181.73	.00	
390000	OTROS SERVICIOS GENERALES	5,332,572.00	206,489.00	52,797.00	5,486,264.00	5,486,264.00	.00	397,220.00	394,839.00	400,386.00	405,415.00	419,588.00	396,483.00	393,474.00	459,268.00	418,403.00	381,253.00	1,419,935.00	5,486,264.00	5,486,264.00	5,486,264.00	.00	
392000	Impuestos y derechos	.00	4,415.00	.00	4,415.00	4,415.00	.00	.00	.00	.00	.00	.00	.00	.00	.00	.00	.00	4,415.00	4,415.00	4,415.00	4,415.00	.00	
392002	Imptos, Der, Aprovech y Productos TESOFE	.00	4,415.00	.00	4,415.00	4,415.00	.00	.00	.00	.00	.00	.00	.00	.00	.00	.00	.00	4,415.00	4,415.00	4,415.00	4,415.00	.00	
398000	Impuesto sobre nómina y otros que se deriven de una relación laboral	5,332,572.00	202,074.00	52,797.00	5,481,849.00	5,481,849.00	.00	397,220.00	394,839.00	400,386.00	405,415.00	419,588.00	396,483.00	393,474.00	459,268.00	418,403.00	381,253.00	1,415,520.00	5,481,849.00	5,481,849.00	5,481,849.00	.00	
398001	Impuesto sobre nomina	5,332,572.00	202,074.00	52,797.00	5,481,849.00	5,481,849.00	.00	397,220.00	394,839.00	400,386.00	405,415.00	419,588.00	396,483.00	393,474.00	459,268.00	418,403.00	381,253.00	1,415,520.00	5,481,849.00	5,481,849.00	5,481,849.00	.00	
400000	TRANSFERENCIAS, ASIGNACIONES, SUBSIDIOS Y OTRAS AYUDAS	3,000,000.00	1,000,000.00	2,000,360.00	1,999,640.00	1,999,640.00	.00	.00	.00	.00	.00	.00	.00	1,999,640.00	.00	.00	.00	.00	1,999,640.00	1,999,640.00	1,999,640.00	.00	
410000	TRANSFERENCIAS INTERNAS Y ASIGNACIONES AL SECTOR PÚBLICO	3,000,000.00	1,000,000.00	2,000,360.00	1,999,640.00	1,999,640.00	.00	.00	.00	.00	.00	.00	.00	1,999,640.00	.00	.00	.00	.00	1,999,640.00	1,999,640.00	1,999,640.00	.00	
415000	Transferencias internas otorgadas a entidades paraestatales no empresariales y no financieras	3,000,000.00	1,000,000.00	2,000,360.00	1,999,640.00	1,999,640.00	.00	.00	.00	.00	.00	.00	.00	1,999,640.00	.00	.00	.00	.00	1,999,640.00	1,999,640.00	1,999,640.00	.00	
415001	Transferencias Organismos Descentralizados	3,000,000.00	1,000,000.00	2,000,360.00	1,999,640.00	1,999,640.00	.00	.00	.00	.00	.00	.00	.00	1,999,640.00	.00	.00	.00	.00	1,999,640.00	1,999,640.00	1,999,640.00	.00	
800000	PARTICIPACIONES Y APORTACIONES	2,646,207.80	35,422.00	70,844.00	2,610,785.80	2,610,785.80	.00	.00	.00	2,610,785.80	.00	.00	.00	.00	.00	.00	.00	.00	2,610,785.80	2,610,785.80	2,610,785.80	.00	
850000	CONVENIOS	2,646,207.80	35,422.00	70,844.00	2,610,785.80	2,610,785.80	.00	.00	.00	2,610,785.80	.00	.00	.00	.00	.00	.00	.00	.00	2,610,785.80	2,610,785.80	2,610,785.80	.00	
851000	Convenios de reasignación	2,646,207.80	35,422.00	70,844.00	2,610,785.80	2,610,785.80	.00	.00	.00	2,610,785.80	.00	.00	.00	.00	.00	.00	.00	.00	2,610,785.80	2,610,785.80	2,610,785.80	.00	
851003	FORTASEG	2,646,207.80	35,422.00	70,844.00	2,610,785.80	2,610,785.80	.00	.00	.00	2,610,785.80	.00	.00	.00	.00	.00	.00	.00	.00	2,610,785.80	2,610,785.80	2,610,785.80	.00	
2512	2512 Fondo de Aportación para la Infraestructura Social Municipal (FAISM) 2019	.00	33,909,911.53	.00	33,909,911.53	33,909,911.53	3,832,668.71	827,934.84	27,022,246.45	1,419,685.54	.00	16,928.45	540,807.62	65,818.85	132,727.29	.00	.00	.00	33,858,817.75	33,858,817.75	33,858,817.75	51,093.78	
600000	INVERSIÓN PÚBLICA	.00	33,909,911.53	.00	33,909,911.53	33,909,911.53	3,832,668.71	827,934.84	27,022,246.45	1,419,685.54	.00	16,928.45	540,807.62	65,818.85	132,727.29	.00	.00	.00	33,858,817.75	33,858,817.75	33,858,817.75	51,093.78	
610000	OBRA PÚBLICA EN BIENES DE DOMINIO PÚBLICO	.00	33,909,911.53	.00	33,909,911.53	33,909,911.53	3,832,668.71	827,934.84	27,022,246.45	1,419,685.54	.00	16,928.45	540,807.62	65,818.85	132,727.29	.00	.00	.00	33,858,817.75	33,858,817.75	33,858,817.75	51,093.78	

MUNICIPIO DE TULANCINGO DE BRAVO

ANALITICO MENSUAL DE EGRESOS PAGADO POR FUENTE

Del 01/01/2020 al 31/12/2020

Cuenta	Concepto	Aprobado	Ampliacion	Reduccion	Modificado	Comprometido	Enero	Febrero	Marzo	Abril	Mayo	Junio	Julio	Agosto	Septiembre	Octubre	Noviembre	Diciembre	Devengado	Ejercido	Pagado	Subejercicio	
2512	2512 Fondo de Aportación para la Infraestructura Social Municipal (FAISM) 2019																						
600000	INVERSIÓN PÚBLICA																						
610000	OBRA PÚBLICA EN BIENES DE DOMINIO PÚBLICO																						
612000	Edificación no habitacional	.00	5,149,618.48	.00	5,149,618.48	5,149,618.48	.00	.00	5,137,116.28	.00	.00	.00	.00	12,502.20	.00	.00	.00	.00	5,149,618.48	5,149,618.48	5,149,618.48	.00	
612001	Infraestructura de Educación	.00	5,149,618.48	.00	5,149,618.48	5,149,618.48	.00	.00	5,137,116.28	.00	.00	.00	.00	12,502.20	.00	.00	.00	.00	5,149,618.48	5,149,618.48	5,149,618.48	.00	
614000	División de terrenos y construcción de obras de urbanización	.00	24,177,066.78	.00	24,177,066.78	24,177,066.78	1,769,947.05	827,934.84	19,364,625.56	1,419,685.54	.00	16,928.45	540,807.62	53,316.65	132,727.29	.00	.00	.00	24,125,973.00	24,125,973.00	24,125,973.00	51,093.78	
614002	Alcantarillado, Sistema de Drenaje y Letrinas	.00	17,824,168.26	.00	17,824,168.26	17,824,168.26	15,614.84	.00	15,593,994.09	1,419,685.54	.00	16,928.45	540,807.62	53,316.65	132,727.29	.00	.00	.00	17,773,074.48	17,773,074.48	17,773,074.48	51,093.78	
614004	Electrificación Rural y de Colonias Pobres.	.00	17,790.94	.00	17,790.94	17,790.94	.00	.00	17,790.94	.00	.00	.00	.00	.00	.00	.00	.00	.00	17,790.94	17,790.94	17,790.94	.00	
614007	Agua Potable	.00	6,335,107.58	.00	6,335,107.58	6,335,107.58	1,754,332.21	827,934.84	3,752,840.53	.00	.00	.00	.00	.00	.00	.00	.00	.00	6,335,107.58	6,335,107.58	6,335,107.58	.00	
615000	Construcción de vías de comunicación	.00	4,583,226.27	.00	4,583,226.27	4,583,226.27	2,062,721.66	.00	2,520,504.61	.00	.00	.00	.00	.00	.00	.00	.00	.00	4,583,226.27	4,583,226.27	4,583,226.27	.00	
615002	Pavimentación de Calles, Accesos, Blvds (Vialidades)	.00	4,583,226.27	.00	4,583,226.27	4,583,226.27	2,062,721.66	.00	2,520,504.61	.00	.00	.00	.00	.00	.00	.00	.00	.00	4,583,226.27	4,583,226.27	4,583,226.27	.00	
2512	2512 Fondo de Aportación para la Infraestructura Social Municipal (FAISM) 2020	43,988,578.00	44,067,841.34	45,282,168.97	42,774,250.37	42,774,250.37	.00	.00	.00	.00	.00	.00	.00	1,931,970.84	4,603,260.47	8,676,495.40	10,030,570.52	16,707,045.73	41,949,342.96	41,949,342.96	41,949,342.96	824,907.41	
600000	INVERSIÓN PÚBLICA	43,988,578.00	44,067,841.34	45,282,168.97	42,774,250.37	42,774,250.37	.00	.00	.00	.00	.00	.00	.00	1,931,970.84	4,603,260.47	8,676,495.40	10,030,570.52	16,707,045.73	41,949,342.96	41,949,342.96	41,949,342.96	824,907.41	
610000	OBRA PÚBLICA EN BIENES DE DOMINIO PÚBLICO	43,988,578.00	44,067,841.34	45,282,168.97	42,774,250.37	42,774,250.37	.00	.00	.00	.00	.00	.00	.00	1,931,970.84	4,603,260.47	8,676,495.40	10,030,570.52	16,707,045.73	41,949,342.96	41,949,342.96	41,949,342.96	824,907.41	
612000	Edificación no habitacional	.00	8,691,438.54	14,872.55	8,676,565.99	8,676,565.99	.00	.00	.00	.00	.00	.00	.00	.00	161,844.73	885,493.75	3,391,610.74	4,237,616.77	8,676,565.99	8,676,565.99	8,676,565.99	.00	
612001	Infraestructura de Educación	.00	8,691,438.54	14,872.55	8,676,565.99	8,676,565.99	.00	.00	.00	.00	.00	.00	.00	.00	161,844.73	885,493.75	3,391,610.74	4,237,616.77	8,676,565.99	8,676,565.99	8,676,565.99	.00	
614000	División de terrenos y construcción de obras de urbanización	43,988,578.00	16,678,732.22	45,198,445.35	15,468,864.87	15,468,864.87	.00	.00	.00	.00	.00	.00	.00	.00	1,013,545.94	403,640.00	3,466,801.69	9,911,960.92	14,795,948.55	14,795,948.55	14,795,948.55	672,916.32	
614002	Alcantarillado, Sistema de Drenaje y Letrinas	.00	9,082,082.83	1,136,077.08	7,946,005.75	7,946,005.75	.00	.00	.00	.00	.00	.00	.00	.00	291,009.63	300,000.00	2,716,801.69	4,638,194.43	7,946,005.75	7,946,005.75	7,946,005.75	.00	
614003	Urbanización Municipal	43,988,578.00	68,038.48	44,056,616.48	.00	.00	.00	.00	.00	.00	.00	.00	.00	.00	.00	.00	.00	.00	.00	.00	.00	.00	
614004	Electrificación Rural y de Colonias Pobres.	.00	722,537.01	.00	722,537.01	722,537.01	.00	.00	.00	.00	.00	.00	.00	.00	722,536.31	.00	.00	.70	722,537.01	722,537.01	722,537.01	.00	
614007	Agua Potable	.00	6,806,073.90	5,751.79	6,800,322.11	6,800,322.11	.00	.00	.00	.00	.00	.00	.00	.00	.00	103,640.00	750,000.00	5,273,765.79	6,127,405.79	6,127,405.79	6,127,405.79	672,916.32	
615000	Construcción de vías de comunicación	.00	18,697,670.58	68,851.07	18,628,819.51	18,628,819.51	.00	.00	.00	.00	.00	.00	.00	1,931,970.84	3,427,869.80	7,387,361.65	3,172,158.09	2,557,468.04	18,476,828.42	18,476,828.42	18,476,828.42	151,991.09	

MUNICIPIO DE TULANCINGO DE BRAVO

ANALITICO MENSUAL DE EGRESOS PAGADO POR FUENTE

Del 01/01/2020 al 31/12/2020

Cuenta	Concepto	Aprobado	Ampliacion	Reduccion	Modificado	Comprometido	Enero	Febrero	Marzo	Abril	Mayo	Junio	Julio	Agosto	Septiembre	Octubre	Noviembre	Diciembre	Devengado	Ejercido	Pagado	Subejercicio	
2512	2512 Fondo de Aportación para la Infraestructura Social Municipal (FAISM) 2020																						
600000	INVERSIÓN PÚBLICA																						
610000	OBRA PÚBLICA EN BIENES DE DOMINIO PÚBLICO																						
615000	Construcción de vías de comunicación																						
615002	Pavimentación de Calles, Accesos, Blvds (Vialidades)	.00	18,697,670.58	68,851.07	18,628,819.51	18,628,819.51	.00	.00	.00	.00	.00	.00	.00	1,931,970.84	3,427,869.80	7,387,361.65	3,172,158.09	2,557,468.04	18,476,828.42	18,476,828.42	18,476,828.42	151,991.09	
2533	2533 Fortalecimiento a la Seguridad (FORTASEG) OCONV SUB 2020	15,877,249.00	1,671,106.65	1,874,031.72	15,674,323.93	15,674,323.93	.00	.00	.00	695,655.00	6,297,699.53	1,053,334.99	326,499.35	778,318.27	821,750.00	2,845,704.79	667,984.79	2,187,377.21	15,674,323.93	15,674,323.93	15,674,323.93	.00	
100000	SERVICIOS PERSONALES	2,598,207.80	3,000.00	35,422.01	2,565,785.79	2,565,785.79	.00	.00	.00	.00	739,426.39	190,598.63	191,499.35	380,296.55	.00	185,734.79	185,734.79	692,495.29	2,565,785.79	2,565,785.79	2,565,785.79	.00	
130000	Remuneración Adicionales y Especiales	2,598,207.80	3,000.00	35,422.01	2,565,785.79	2,565,785.79	.00	.00	.00	.00	739,426.39	190,598.63	191,499.35	380,296.55	.00	185,734.79	185,734.79	692,495.29	2,565,785.79	2,565,785.79	2,565,785.79	.00	
134000	Compensaciones	2,598,207.80	3,000.00	35,422.01	2,565,785.79	2,565,785.79	.00	.00	.00	.00	739,426.39	190,598.63	191,499.35	380,296.55	.00	185,734.79	185,734.79	692,495.29	2,565,785.79	2,565,785.79	2,565,785.79	.00	
134002	Compensación personal de Seguridad Pública (Tto. Bomberos)	2,598,207.80	3,000.00	35,422.01	2,565,785.79	2,565,785.79	.00	.00	.00	.00	739,426.39	190,598.63	191,499.35	380,296.55	.00	185,734.79	185,734.79	692,495.29	2,565,785.79	2,565,785.79	2,565,785.79	.00	
200000	MATERIALES Y SUMINISTROS	1,936,400.00	684,312.20	177,123.04	2,443,589.16	2,443,589.16	.00	.00	.00	150,000.00	2,293,589.16	.00	.00	.00	.00	.00	.00	.00	2,443,589.16	2,443,589.16	2,443,589.16	.00	
270000	VESTUARIO, BLANCOS, PRENDAS DE PROTECCION Y ARTICULOS DEPORTIVOS	1,936,400.00	534,312.20	177,123.04	2,293,589.16	2,293,589.16	.00	.00	.00	.00	2,293,589.16	.00	.00	.00	.00	.00	.00	.00	2,293,589.16	2,293,589.16	2,293,589.16	.00	
271000	Vestuario y uniformes	1,936,400.00	534,312.20	177,123.04	2,293,589.16	2,293,589.16	.00	.00	.00	.00	2,293,589.16	.00	.00	.00	.00	.00	.00	.00	2,293,589.16	2,293,589.16	2,293,589.16	.00	
271001	Vestuario, uniformes y accesorios Institucionales	1,936,400.00	534,312.20	177,123.04	2,293,589.16	2,293,589.16	.00	.00	.00	.00	2,293,589.16	.00	.00	.00	.00	.00	.00	.00	2,293,589.16	2,293,589.16	2,293,589.16	.00	
280000	MATERIALES Y SUMINISTROS PARA SEGURIDAD	.00	150,000.00	.00	150,000.00	150,000.00	.00	.00	.00	150,000.00	.00	.00	.00	.00	.00	.00	.00	.00	150,000.00	150,000.00	150,000.00	.00	
283000	Prendas de protección para seguridad pública y nacional	.00	150,000.00	.00	150,000.00	150,000.00	.00	.00	.00	150,000.00	.00	.00	.00	.00	.00	.00	.00	.00	150,000.00	150,000.00	150,000.00	.00	
283001	Prendas de protección para seguridad pública	.00	150,000.00	.00	150,000.00	150,000.00	.00	.00	.00	150,000.00	.00	.00	.00	.00	.00	.00	.00	.00	150,000.00	150,000.00	150,000.00	.00	
300000	SERVICIOS GENERALES	4,090,705.49	217,386.25	823,254.64	3,484,837.10	3,484,837.10	.00	.00	.00	545,655.00	.00	271,992.44	.00	263,021.72	686,750.00	10,286.02	347,250.00	1,359,881.92	3,484,837.10	3,484,837.10	3,484,837.10	.00	
330000	SERVICIOS PROFESIONALES, CIENTÍFICOS, TÉCNICOS Y OTROS SERVICIOS	4,042,705.49	200,508.17	813,051.00	3,430,162.66	3,430,162.66	.00	.00	.00	545,655.00	.00	264,500.00	.00	253,003.82	686,750.00	.00	347,250.00	1,333,003.84	3,430,162.66	3,430,162.66	3,430,162.66	.00	
334000	Servicios de capacitación	3,116,500.00	.00	813,000.00	2,303,500.00	2,303,500.00	.00	.00	.00	.00	.00	264,500.00	.00	.00	611,750.00	.00	347,250.00	1,080,000.00	2,303,500.00	2,303,500.00	2,303,500.00	.00	
334001	Servicios de Capacitación y/o profesionalización de servidores públicos	3,116,500.00	.00	813,000.00	2,303,500.00	2,303,500.00	.00	.00	.00	.00	.00	264,500.00	.00	.00	611,750.00	.00	347,250.00	1,080,000.00	2,303,500.00	2,303,500.00	2,303,500.00	.00	



PRESIDENCIA MUNICIPAL
TULANCINGO DE BRAVO, HGO.

MUNICIPIO DE TULANCINGO DE BRAVO

ANALITICO MENSUAL DE EGRESOS PAGADO POR FUENTE

Del 01/01/2020 al 31/12/2020



Cuenta	Concepto	Aprobado	Ampliacion	Reduccion	Modificado	Comprometido	Enero	Febrero	Marzo	Abril	Mayo	Junio	Julio	Agosto	Septiembre	Octubre	Noviembre	Diciembre	Devengado	Ejercido	Pagado	Subejercicio	
2533	2533 Fortalecimiento a la Seguridad (FORTASEG) OCONVSUB 2020																						
300000	SERVICIOS GENERALES																						
330000	SERVICIOS PROFESIONALES, CIENTÍFICOS, TÉCNICOS Y OTROS SERVICIOS																						
339000	Servicios profesionales, científicos y técnicos integrales	926,205.49	200,508.17	51.00	1,126,662.66	1,126,662.66	.00	.00	.00	545,655.00	.00	.00	.00	253,003.82	75,000.00	.00	.00	253,003.84	1,126,662.66	1,126,662.66	1,126,662.66	.00	
339001	Otros servicios profesionales	926,205.49	200,508.17	51.00	1,126,662.66	1,126,662.66	.00	.00	.00	545,655.00	.00	.00	.00	253,003.82	75,000.00	.00	.00	253,003.84	1,126,662.66	1,126,662.66	1,126,662.66	.00	
370000	SERVICIOS DE TRASLADO Y VIÁTICOS	48,000.00	.00	10,203.64	37,796.36	37,796.36	.00	.00	.00	.00	.00	7,492.44	.00	10,017.90	.00	10,286.02	.00	10,000.00	37,796.36	37,796.36	37,796.36	.00	
375000	Viáticos en el país	48,000.00	.00	10,203.64	37,796.36	37,796.36	.00	.00	.00	.00	.00	7,492.44	.00	10,017.90	.00	10,286.02	.00	10,000.00	37,796.36	37,796.36	37,796.36	.00	
375001	Viáticos en el país	48,000.00	.00	10,203.64	37,796.36	37,796.36	.00	.00	.00	.00	.00	7,492.44	.00	10,017.90	.00	10,286.02	.00	10,000.00	37,796.36	37,796.36	37,796.36	.00	
390000	OTROS SERVICIOS GENERALES	.00	16,878.08	.00	16,878.08	16,878.08	.00	.00	.00	.00	.00	.00	.00	.00	.00	.00	.00	.00	16,878.08	16,878.08	16,878.08	16,878.08	.00
392000	Impuestos y derechos	.00	16,878.08	.00	16,878.08	16,878.08	.00	.00	.00	.00	.00	.00	.00	.00	.00	.00	.00	.00	16,878.08	16,878.08	16,878.08	16,878.08	.00
392002	Impostos, Der, Aprovech y Productos TESOFE	.00	16,878.08	.00	16,878.08	16,878.08	.00	.00	.00	.00	.00	.00	.00	.00	.00	.00	.00	.00	16,878.08	16,878.08	16,878.08	16,878.08	.00
400000	TRANSFERENCIAS, ASIGNACIONES, SUBSIDIOS Y OTRAS AYUDAS	810,000.00	.00	.00	810,000.00	810,000.00	.00	.00	.00	.00	.00	.00	135,000.00	135,000.00	135,000.00	135,000.00	135,000.00	135,000.00	135,000.00	810,000.00	810,000.00	810,000.00	.00
440000	AYUDAS SOCIALES	810,000.00	.00	.00	810,000.00	810,000.00	.00	.00	.00	.00	.00	.00	135,000.00	135,000.00	135,000.00	135,000.00	135,000.00	135,000.00	135,000.00	810,000.00	810,000.00	810,000.00	.00
442000	Becas y otras ayudas para programas de capacitación	810,000.00	.00	.00	810,000.00	810,000.00	.00	.00	.00	.00	.00	.00	135,000.00	135,000.00	135,000.00	135,000.00	135,000.00	135,000.00	135,000.00	810,000.00	810,000.00	810,000.00	.00
442001	Becas y otras ayudas para programas de capacitación	810,000.00	.00	.00	810,000.00	810,000.00	.00	.00	.00	.00	.00	.00	135,000.00	135,000.00	135,000.00	135,000.00	135,000.00	135,000.00	135,000.00	810,000.00	810,000.00	810,000.00	.00
500000	BIENES MUEBLES, INMUEBLES E INTANGIBLES	6,441,935.71	766,408.20	838,232.03	6,370,111.88	6,370,111.88	.00	.00	.00	.00	3,264,683.98	590,743.92	.00	.00	.00	2,514,683.98	.00	.00	6,370,111.88	6,370,111.88	6,370,111.88	.00	
540000	VEHÍCULOS Y EQUIPO DE TRANSPORTE	5,867,599.99	750,000.00	838,232.03	5,779,367.96	5,779,367.96	.00	.00	.00	.00	3,264,683.98	.00	.00	.00	.00	2,514,683.98	.00	.00	5,779,367.96	5,779,367.96	5,779,367.96	.00	
541000	Automóviles y Equipo Terrestre	5,867,599.99	.00	838,232.03	5,029,367.96	5,029,367.96	.00	.00	.00	.00	2,514,683.98	.00	.00	.00	.00	2,514,683.98	.00	.00	5,029,367.96	5,029,367.96	5,029,367.96	.00	
541002	Camiones y Camionetas	5,867,599.99	.00	838,232.03	5,029,367.96	5,029,367.96	.00	.00	.00	.00	2,514,683.98	.00	.00	.00	.00	2,514,683.98	.00	.00	5,029,367.96	5,029,367.96	5,029,367.96	.00	
549000	Otros equipo de transporte	.00	750,000.00	.00	750,000.00	750,000.00	.00	.00	.00	.00	750,000.00	.00	.00	.00	.00	.00	.00	.00	750,000.00	750,000.00	750,000.00	.00	
549001	Otros equipo de transporte	.00	750,000.00	.00	750,000.00	750,000.00	.00	.00	.00	.00	750,000.00	.00	.00	.00	.00	.00	.00	.00	750,000.00	750,000.00	750,000.00	.00	



PRESIDENCIA MUNICIPAL
TULANCINGO DE BRAVO, HGO.

MUNICIPIO DE TULANCINGO DE BRAVO

ANALITICO MENSUAL DE EGRESOS PAGADO POR FUENTE

Del 01/01/2020 al 31/12/2020



Cuenta	Concepto	Aprobado	Ampliacion	Reduccion	Modificado	Comprometido	Enero	Febrero	Marzo	Abril	Mayo	Junio	Julio	Agosto	Septiembre	Octubre	Noviembre	Diciembre	Devengado	Ejercido	Pagado	Subejercicio	
2533	2533 Fortalecimiento a la Seguridad (FORTASEG) OCONVSUB 2020																						
500000	BIENES MUEBLES, INMUEBLES E INTANGIBLES																						
560000	MAQUINARIA, OTROS EQUIPOS Y HERRAMIENTAS	574,335.72	16,408.20	.00	590,743.92	590,743.92	.00	.00	.00	.00	.00	590,743.92	.00	.00	.00	.00	.00	.00	590,743.92	590,743.92	590,743.92	.00	
565000	Equipo de comunicación y telecomunicación	574,335.72	16,408.20	.00	590,743.92	590,743.92	.00	.00	.00	.00	.00	590,743.92	.00	.00	.00	.00	.00	.00	590,743.92	590,743.92	590,743.92	.00	
565001	Equipo de comunicación y telecomunicación	574,335.72	16,408.20	.00	590,743.92	590,743.92	.00	.00	.00	.00	.00	590,743.92	.00	.00	.00	.00	.00	.00	590,743.92	590,743.92	590,743.92	.00	
		424,044,202.00	280,574,459.07	210,234,150.23	494,384,510.84	490,720,794.84	25,253,890.12	28,247,425.21	52,779,514.28	35,491,173.64	33,829,461.71	35,416,485.88	31,091,756.01	53,519,162.93	37,192,285.65	42,504,327.42	41,066,044.78	71,537,876.33	489,789,008.33	488,300,668.35	487,929,403.97	4,595,502.51	



PRESIDENCIA MUNICIPAL
TULANCINGO DE BRAVO, HGO.

MUNICIPIO DE TULANCINGO DE BRAVO

Estado Analítico del Ejercicio de Presupuesto por Fuente de Financiamiento

PRESUPUESTO DE EGRESOS POR FUENTE, CAPITULO, CONCEPTO, GENERICO Y PARTIDA

DEL 01/01/2020 AL 31/12/2020



OBJETO DEL GASTO	APROBADO	AMPLIACIONES/ REDUCCIONES	PRESUPUESTO VIGENTE	COMPROMETIDO	PRESUPUESTO DISPONIBLE PARA COMPROMETER	DEVENGADO	COMPROMETIDO NO DEVENGADO	PRESUPUESTO SIN DEVENGAR	EJERCIDO	PAGADO	SUBEJERCICIO
1110 1110 Recurso Fiscales (RECFIS) 2018	.00	2,372,463.40	2,372,463.40	2,372,463.40	.00	2,372,463.40	.00	.00	2,372,463.40	2,372,463.40	.00
200000 MATERIALES Y SUMINISTROS	.00	13,900.00	13,900.00	13,900.00	.00	13,900.00	.00	.00	13,900.00	13,900.00	.00
240000 MATERIALES Y ARTÍCULOS DE CONSTRUCCIÓN Y DE REPARACIÓN	.00	1,800.00	1,800.00	1,800.00	.00	1,800.00	.00	.00	1,800.00	1,800.00	.00
249000 Otros materiales y artículos de construcción y reparación	.00	1,800.00	1,800.00	1,800.00	.00	1,800.00	.00	.00	1,800.00	1,800.00	.00
249001 Pintura y otros materiales de construcción y reparación	.00	1,800.00	1,800.00	1,800.00	.00	1,800.00	.00	.00	1,800.00	1,800.00	.00
290000 HERRAMIENTAS, REFACCIONES Y ACCESORIOS MENORES	.00	12,100.00	12,100.00	12,100.00	.00	12,100.00	.00	.00	12,100.00	12,100.00	.00
294000 Refacciones y accesorios menores de equipo de cómputo y tecnologías de la información	.00	12,100.00	12,100.00	12,100.00	.00	12,100.00	.00	.00	12,100.00	12,100.00	.00
294001 Refacciones y accesorios menores de equipo de cómputo	.00	12,100.00	12,100.00	12,100.00	.00	12,100.00	.00	.00	12,100.00	12,100.00	.00
300000 SERVICIOS GENERALES	.00	105,206.00	105,206.00	105,206.00	.00	105,206.00	.00	.00	105,206.00	105,206.00	.00
350000 SERVICIOS DE INSTALACIÓN, REPARACIÓN, MANTENIMIENTO Y CONSERVACIÓN	.00	105,206.00	105,206.00	105,206.00	.00	105,206.00	.00	.00	105,206.00	105,206.00	.00
351000 Conservación y mantenimiento menor de inmuebles	.00	105,206.00	105,206.00	105,206.00	.00	105,206.00	.00	.00	105,206.00	105,206.00	.00
351001 Conservación y mantenimiento de Edificios públicos	.00	3,900.00	3,900.00	3,900.00	.00	3,900.00	.00	.00	3,900.00	3,900.00	.00
351002 Conservación y mantenimiento menor de áreas Verdes y caminos de acceso	.00	101,306.00	101,306.00	101,306.00	.00	101,306.00	.00	.00	101,306.00	101,306.00	.00
400000 TRANSFERENCIAS, ASIGNACIONES, SUBSIDIOS Y OTRAS AYUDAS	.00	608,540.00	608,540.00	608,540.00	.00	608,540.00	.00	.00	608,540.00	608,540.00	.00
410000 TRANSFERENCIAS INTERNAS Y ASIGNACIONES AL SECTOR PÚBLICO	.00	600,770.00	600,770.00	600,770.00	.00	600,770.00	.00	.00	600,770.00	600,770.00	.00
415000 Transferencias internas otorgadas a entidades paraestatales no empresariales y no financieras	.00	600,770.00	600,770.00	600,770.00	.00	600,770.00	.00	.00	600,770.00	600,770.00	.00
415001 Transferencias Organismos Descentralizados	.00	600,770.00	600,770.00	600,770.00	.00	600,770.00	.00	.00	600,770.00	600,770.00	.00
440000 AYUDAS SOCIALES	.00	7,770.00	7,770.00	7,770.00	.00	7,770.00	.00	.00	7,770.00	7,770.00	.00
442000 Becas y otras ayudas para programas de capacitación	.00	7,770.00	7,770.00	7,770.00	.00	7,770.00	.00	.00	7,770.00	7,770.00	.00
442001 Becas y otras ayudas para programas de capacitación	.00	7,770.00	7,770.00	7,770.00	.00	7,770.00	.00	.00	7,770.00	7,770.00	.00
500000 BIENES MUEBLES, INMUEBLES E INTANGIBLES	.00	.00	.00	.00	.00	.00	.00	.00	.00	.00	.00
510000 MOBILIARIO Y EQUIPO DE ADMINISTRACIÓN	.00	.00	.00	.00	.00	.00	.00	.00	.00	.00	.00
515000 Equipo de cómputo y de tecnologías de la información	.00	.00	.00	.00	.00	.00	.00	.00	.00	.00	.00
515001 Equipos y aparatos de computo e informática de escritorio	.00	.00	.00	.00	.00	.00	.00	.00	.00	.00	.00
515003 Equipos y aparatos de escáner e impresión de información	.00	.00	.00	.00	.00	.00	.00	.00	.00	.00	.00
600000 INVERSIÓN PÚBLICA	.00	1,644,817.40	1,644,817.40	1,644,817.40	.00	1,644,817.40	.00	.00	1,644,817.40	1,644,817.40	.00
610000 OBRA PÚBLICA EN BIENES DE DOMINIO PÚBLICO	.00	1,644,817.40	1,644,817.40	1,644,817.40	.00	1,644,817.40	.00	.00	1,644,817.40	1,644,817.40	.00
614000 División de terrenos y construcción de obras de urbanización	.00	921,800.28	921,800.28	921,800.28	.00	921,800.28	.00	.00	921,800.28	921,800.28	.00
614002 Alcantarillado, Sistema de Drenaje y Letrinas	.00	921,800.28	921,800.28	921,800.28	.00	921,800.28	.00	.00	921,800.28	921,800.28	.00



PRESIDENCIA MUNICIPAL
TULANCINGO DE BRAVO, HGO.

MUNICIPIO DE TULANCINGO DE BRAVO

Estado Analítico del Ejercicio de Presupuesto por Fuente de Financiamiento

PRESUPUESTO DE EGRESOS POR FUENTE, CAPITULO, CONCEPTO, GENERICO Y PARTIDA

DEL 01/01/2020 AL 31/12/2020



OBJETO DEL GASTO	APROBADO	AMPLIACIONES/ REDUCCIONES	PRESUPUESTO VIGENTE	COMPROMETIDO	PRESUPUESTO DISPONIBLE PARA COMPROMETER	DEVENGADO	COMPROMETIDO NO DEVENGADO	PRESUPUESTO SIN DEVENGAR	EJERCIDO	PAGADO	SUBEJERCICIO
614003 Urbanización Municipal	.00	.00	.00	.00	.00	.00	.00	.00	.00	.00	.00
615000 Construcción de vías de comunicación	.00	723,017.12	723,017.12	723,017.12	.00	723,017.12	.00	.00	723,017.12	723,017.12	.00
615002 Pavimentación de Calles, Accesos, Blvds (Vialidades)	.00	723,017.12	723,017.12	723,017.12	.00	723,017.12	.00	.00	723,017.12	723,017.12	.00
1110 1110 Recurso Fiscales (RECFIS) 2019	.00	12,362,551.75	12,362,551.75	12,362,551.75	.00	12,362,551.75	.00	.00	12,362,551.75	12,362,551.75	.00
300000 SERVICIOS GENERALES	.00	254,796.15	254,796.15	254,796.15	.00	254,796.15	.00	.00	254,796.15	254,796.15	.00
310000 SERVICIOS BÁSICOS	.00	242,392.70	242,392.70	242,392.70	.00	242,392.70	.00	.00	242,392.70	242,392.70	.00
311000 Energía eléctrica	.00	242,392.70	242,392.70	242,392.70	.00	242,392.70	.00	.00	242,392.70	242,392.70	.00
311001 Servicio de Energía eléctrica	.00	242,392.70	242,392.70	242,392.70	.00	242,392.70	.00	.00	242,392.70	242,392.70	.00
390000 OTROS SERVICIOS GENERALES	.00	12,403.45	12,403.45	12,403.45	.00	12,403.45	.00	.00	12,403.45	12,403.45	.00
392000 Impuestos y derechos	.00	12,403.45	12,403.45	12,403.45	.00	12,403.45	.00	.00	12,403.45	12,403.45	.00
392003 Imptos, Der, Aprovech y Productos Reintegros Mpio	.00	12,403.45	12,403.45	12,403.45	.00	12,403.45	.00	.00	12,403.45	12,403.45	.00
500000 BIENES MUEBLES, INMUEBLES E INTANGIBLES	.00	6,288,659.85	6,288,659.85	6,288,659.85	.00	6,288,659.85	.00	.00	6,288,659.85	6,288,659.85	.00
520000 MOBILIARIO Y EQUIPO EDUCACIONAL Y RECREATIVO	.00	6,288,659.85	6,288,659.85	6,288,659.85	.00	6,288,659.85	.00	.00	6,288,659.85	6,288,659.85	.00
529000 Otro mobiliario y equipo educacional y recreativo	.00	6,288,659.85	6,288,659.85	6,288,659.85	.00	6,288,659.85	.00	.00	6,288,659.85	6,288,659.85	.00
529002 Aparatos, muebles y equipo para educación y recreación	.00	6,288,659.85	6,288,659.85	6,288,659.85	.00	6,288,659.85	.00	.00	6,288,659.85	6,288,659.85	.00
600000 INVERSIÓN PÚBLICA	.00	5,819,095.75	5,819,095.75	5,819,095.75	.00	5,819,095.75	.00	.00	5,819,095.75	5,819,095.75	.00
610000 OBRA PÚBLICA EN BIENES DE DOMINIO PÚBLICO	.00	5,819,095.75	5,819,095.75	5,819,095.75	.00	5,819,095.75	.00	.00	5,819,095.75	5,819,095.75	.00
612000 Edificación no habitacional	.00	.00	.00	.00	.00	.00	.00	.00	.00	.00	.00
612003 Infraestructura del deporte	.00	.00	.00	.00	.00	.00	.00	.00	.00	.00	.00
614000 División de terrenos y construcción de obras de urbanización	.00	.00	.00	.00	.00	.00	.00	.00	.00	.00	.00
614003 Urbanización Municipal	.00	.00	.00	.00	.00	.00	.00	.00	.00	.00	.00
615000 Construcción de vías de comunicación	.00	5,819,095.75	5,819,095.75	5,819,095.75	.00	5,819,095.75	.00	.00	5,819,095.75	5,819,095.75	.00
615002 Pavimentación de Calles, Accesos, Blvds (Vialidades)	.00	5,819,095.75	5,819,095.75	5,819,095.75	.00	5,819,095.75	.00	.00	5,819,095.75	5,819,095.75	.00
1110 1110 Recurso Fiscales (RECFIS) 2020	.00	19,277.00	100,520,706.00	100,520,706.00	.00	100,520,706.00	.00	.00	100,051,250.49	100,051,250.49	.00
100000 SERVICIOS PERSONALES	7,678,782.02	2,856,666.44	10,535,448.46	10,535,448.46	.00	10,535,448.47	.00	.00	10,489,281.49	10,489,281.49	.00
110000 REMUNERACIONES AL PERSONAL DE CARÁCTER PERMANENTE	7,678,782.02	- 321,520.00	565,016.00	565,016.00	.00	565,016.00	.00	.00	565,016.00	565,016.00	.00
113000 Sueldos base al personal permanente	886,536.00	- 321,520.00	565,016.00	565,016.00	.00	565,016.00	.00	.00	565,016.00	565,016.00	.00
113001 Sueldos base personal Presidencia	886,536.00	- 321,520.00	565,016.00	565,016.00	.00	565,016.00	.00	.00	565,016.00	565,016.00	.00
120000 REMUNERACIONES AL PERSONAL DE CARÁCTER TRANSITORIO	7,678,782.02	379,916.00	593,916.00	593,916.00	.00	593,916.00	.00	.00	593,916.00	593,916.00	.00
121000 Honorarios asimilables a salarios	214,000.00	379,916.00	593,916.00	593,916.00	.00	593,916.00	.00	.00	593,916.00	593,916.00	.00
121001	214,000.00	379,916.00	593,916.00	593,916.00	.00	593,916.00	.00	.00			



PRESIDENCIA MUNICIPAL
TULANCINGO DE BRAVO, HGO.

MUNICIPIO DE TULANCINGO DE BRAVO

Estado Analítico del Ejercicio de Presupuesto por Fuente de Financiamiento

PRESUPUESTO DE EGRESOS POR FUENTE, CAPITULO, CONCEPTO, GENERICO Y PARTIDA

DEL 01/01/2020 AL 31/12/2020



OBJETO DEL GASTO	APROBADO	AMPLIACIONES/ REDUCCIONES	PRESUPUESTO VIGENTE	COMPROMETIDO	PRESUPUESTO DISPONIBLE PARA COMPROMETER	DEVENGADO	COMPROMETIDO NO DEVENGADO	PRESUPUESTO SIN DEVENGAR	EJERCIDO	PAGADO	SUBEJERCICIO
130000 Honorarios asimilables a salarios Remuneración Adicionales y Especiales	7,678,782.02	- 157,580.97	202,967.99	202,967.99	.00	202,967.99	.00	.00	593,916.00	593,916.00	.00
131000 Primas por años de servicios efectivos prestados	210,530.96	- 11,046.97	199,483.99	199,483.99	.00	199,483.99	.00	.00	199,483.99	199,483.99	.00
131001 Prima de antigüedad	210,530.96	- 11,046.97	199,483.99	199,483.99	.00	199,483.99	.00	.00	199,483.99	199,483.99	.00
132000 Primas de vacaciones, dominical y gratificación de fin de año	150,018.00	- 146,534.00	3,484.00	3,484.00	.00	3,484.00	.00	.00	3,484.00	3,484.00	.00
132001 Prima vacacional	2,262.00	1,222.00	3,484.00	3,484.00	.00	3,484.00	.00	.00	3,484.00	3,484.00	.00
132002 Aguinaldo personal Presidencia	147,756.00	- 147,756.00	.00	.00	.00	.00	.00	.00	.00	.00	.00
140000 Seguridad Social	7,678,782.02	- 40,000.00	290,000.00	290,000.00	.00	290,000.00	.00	.00	290,000.00	290,000.00	.00
144000 Aportaciones para seguros	330,000.00	- 40,000.00	290,000.00	290,000.00	.00	290,000.00	.00	.00	290,000.00	290,000.00	.00
144001 Aportaciones para seguros	330,000.00	- 40,000.00	290,000.00	290,000.00	.00	290,000.00	.00	.00	290,000.00	290,000.00	.00
150000 OTRAS PRESTACIONES SOCIALES Y ECONÓMICAS	7,678,782.02	3,103,387.19	8,846,798.38	8,846,798.38	.00	8,846,798.38	.00	.00	8,800,631.40	8,800,631.40	.00
152000 Indemnizaciones	2,124,380.00	1,358,215.00	3,482,595.00	3,482,595.00	.00	3,482,595.00	.00	.00	3,482,595.00	3,482,595.00	.00
152001 Liquidaciones	2,124,380.00	1,358,215.00	3,482,595.00	3,482,595.00	.00	3,482,595.00	.00	.00	3,482,595.00	3,482,595.00	.00
154000 Prestaciones contractuales	1,879,724.98	401,800.02	2,281,525.00	2,281,525.00	.00	2,281,525.00	.00	.00	2,281,525.00	2,281,525.00	.00
154001 Quinquenios	14,400.00	2,650.00	17,050.00	17,050.00	.00	17,050.00	.00	.00	17,050.00	17,050.00	.00
154002 Despensa	4,560.00	40.00	4,600.00	4,600.00	.00	4,600.00	.00	.00	4,600.00	4,600.00	.00
154004 Otros Bonos o prestaciones	1,856,120.00	99,781.00	1,955,901.00	1,955,901.00	.00	1,955,901.00	.00	.00	1,955,901.00	1,955,901.00	.00
154005 Bono por Puntualidad, Productividad	4,644.98	299,329.02	303,974.00	303,974.00	.00	303,974.00	.00	.00	303,974.00	303,974.00	.00
155000 Apoyos a la capacitación de los servidores públicos	210,944.44	- 191,637.48	19,306.96	19,306.96	.00	19,306.96	.00	.00	19,306.96	19,306.96	.00
155001 Apoyos a la capacitación de los servidores públicos	210,944.44	- 191,637.48	19,306.96	19,306.96	.00	19,306.96	.00	.00	19,306.96	19,306.96	.00
159000 Otras prestaciones sociales y económicas	1,528,361.77	1,535,009.65	3,063,371.42	3,063,371.42	.00	3,063,371.42	.00	.00	3,017,204.44	3,017,204.44	.00
159001 Subsidio para el Empleo (SUPE)	.00	.00	.00	.00	.00	.00	.00	.00	.00	.00	.00
159002 Medicamentos y productos Farmacéuticos	900,000.00	411,861.46	1,311,861.46	1,311,861.46	.00	1,311,861.46	.00	.00	1,311,861.46	1,311,861.46	.00
159003 Análisis, estudios, servicios hospitalarios y otros apoyos médicos	600,000.00	1,111,342.22	1,711,342.22	1,711,342.22	.00	1,711,342.22	.00	.00	1,665,175.24	1,665,175.24	.00
159004 Honorarios Médicos a profesionistas	28,361.77	11,805.97	40,167.74	40,167.74	.00	40,167.74	.00	.00	40,167.74	40,167.74	.00
170000 PAGO DE ESTÍMULOS A SERVIDORES PÚBLICOS	7,678,782.02	- 107,535.78	36,750.09	36,750.09	.00	36,750.09	.00	.00	36,750.09	36,750.09	.00
171000 Estímulos	144,285.87	- 107,535.78	36,750.09	36,750.09	.00	36,750.09	.00	.00	36,750.09	36,750.09	.00
171001 Incentivos al personal	144,285.87	- 107,535.78	36,750.09	36,750.09	.00	36,750.09	.00	.00	36,750.09	36,750.09	.00
200000 MATERIALES Y SUMINISTROS	37,984,542.67	209,248.06	38,193,790.74	38,193,790.74	.00	38,193,790.74	.00	.00	38,193,790.73	38,193,790.73	.00



MUNICIPIO DE TULANCINGO DE BRAVO

Estado Analítico del Ejercicio de Presupuesto por Fuente de Financiamiento

PRESUPUESTO DE EGRESOS POR FUENTE, CAPITULO, CONCEPTO, GENERICO Y PARTIDA

DEL 01/01/2020 AL 31/12/2020



OBJETO DEL GASTO	APROBADO	AMPLIACIONES/ REDUCCIONES	PRESUPUESTO VIGENTE	COMPROMETIDO	PRESUPUESTO DISPONIBLE PARA COMPROMETER	DEVENGADO	COMPROMETIDO NO DEVENGADO	PRESUPUESTO SIN DEVENGAR	EJERCIDO	PAGADO	SUBEJERCICIO
210000 MATERIALES DE ADMINISTRACIÓN, EMISIÓN DE DOCUMENTOS Y ARTICULOS OFICIALES	37,984,542.67	2,050,662.75	5,097,414.49	5,097,414.49	.00	5,097,414.49	.00	.00	5,097,414.49	5,097,414.49	.00
211000 Materiales, útiles y equipos menores de oficina	1,423,343.90	- 53,307.70	1,370,036.19	1,370,036.19	.00	1,370,036.19	.00	.00	1,370,036.19	1,370,036.19	.00
211001 Papelería y otros enseres de oficina	1,423,343.90	- 53,307.70	1,370,036.19	1,370,036.19	.00	1,370,036.19	.00	.00	1,370,036.19	1,370,036.19	.00
212000 Materiales y útiles de impresión y reproducción	41,146.46	- 37,914.46	3,232.00	3,232.00	.00	3,232.00	.00	.00	3,232.00	3,232.00	.00
212001 Materiales y útiles de impresión, encuadernación y fotográfico	41,146.46	- 37,914.46	3,232.00	3,232.00	.00	3,232.00	.00	.00	3,232.00	3,232.00	.00
214000 Materiales, útiles y equipos menores de tecnologías de la información y comunicaciones	692,777.96	- 214,817.97	477,959.99	477,959.99	.00	477,959.99	.00	.00	477,959.99	477,959.99	.00
214001 Equipo menor de tecnología e Insumos para procesar Información (tóner)	692,777.96	- 214,817.97	477,959.99	477,959.99	.00	477,959.99	.00	.00	477,959.99	477,959.99	.00
215000 Material impreso e información digital	39,600.00	- 11,254.24	28,345.76	28,345.76	.00	28,345.76	.00	.00	28,345.76	28,345.76	.00
215001 Material impreso e información digital (libros, suscripciones)	39,600.00	- 11,254.24	28,345.76	28,345.76	.00	28,345.76	.00	.00	28,345.76	28,345.76	.00
216000 Material de limpieza	576,842.62	2,346,849.92	2,923,692.55	2,923,692.55	.00	2,923,692.55	.00	.00	2,923,692.55	2,923,692.55	.00
216001 Material y enseres de limpieza	576,842.62	2,346,849.92	2,923,692.55	2,923,692.55	.00	2,923,692.55	.00	.00	2,923,692.55	2,923,692.55	.00
218000 Materiales para el registro e identificación de bienes y personas	273,040.80	21,107.20	294,148.00	294,148.00	.00	294,148.00	.00	.00	294,148.00	294,148.00	.00
218001 Formas Valoradas para servicios a la población (Registro Civil , Predial, otros)	273,040.80	21,107.20	294,148.00	294,148.00	.00	294,148.00	.00	.00	294,148.00	294,148.00	.00
220000 ALIMENTOS Y UTENSILIOS	37,984,542.67	986,170.77	2,848,153.70	2,848,153.69	.00	2,848,153.69	.00	.00	2,848,153.69	2,848,153.69	.00
221000 Productos alimenticios para personas	608,327.92	806,480.37	1,414,808.29	1,414,808.29	.00	1,414,808.29	.00	.00	1,414,808.29	1,414,808.29	.00
221001 Productos alimenticios para personas	608,327.92	806,480.37	1,414,808.29	1,414,808.29	.00	1,414,808.29	.00	.00	1,414,808.29	1,414,808.29	.00
222000 Productos alimenticios para animales	1,247,809.01	180,293.40	1,428,102.41	1,428,102.41	.00	1,428,102.41	.00	.00	1,428,102.41	1,428,102.41	.00
222001 Productos alimenticios para animales	1,247,809.01	180,293.40	1,428,102.41	1,428,102.41	.00	1,428,102.41	.00	.00	1,428,102.41	1,428,102.41	.00
223000 Utensilios para el servicio de alimentación	5,845.99	- 602.99	5,243.00	5,243.00	.00	5,243.00	.00	.00	5,243.00	5,243.00	.00
223001 Utensilios para el servicio de alimentación	5,845.99	- 602.99	5,243.00	5,243.00	.00	5,243.00	.00	.00	5,243.00	5,243.00	.00
240000 MATERIALES Y ARTICULOS DE CONSTRUCCIÓN Y DE REPARACIÓN	37,984,542.67	- 1,924,136.25	3,557,356.10	3,557,356.10	.00	3,557,356.10	.00	.00	3,557,356.10	3,557,356.10	.00
241000 Productos minerales no metálicos	417,574.80	- 375,164.93	42,409.87	42,409.87	.00	42,409.87	.00	.00	42,409.87	42,409.87	.00
241001 Productos minerales no metálicos	417,574.80	- 375,164.93	42,409.87	42,409.87	.00	42,409.87	.00	.00	42,409.87	42,409.87	.00
242000 Cemento y productos de concreto	1,911,865.14	114,311.21	2,026,176.35	2,026,176.35	.00	2,026,176.35	.00	.00	2,026,176.35	2,026,176.35	.00
242001 Cemento y productos de concreto	185,785.14	- 94,477.19	91,307.95	91,307.95	.00	91,307.95	.00	.00	91,307.95	91,307.95	.00
242002 Material de asfalto	1,726,080.00	208,788.40	1,934,868.40	1,934,868.40	.00	1,934,868.40	.00	.00	1,934,868.40	1,934,868.40	.00
243000 Cal, yeso y productos de yeso	37,345.10	- 12,590.60	24,754.50	24,754.50	.00	24,754.50	.00	.00	24,754.50	24,754.50	.00
243001 Cal, yeso y productos de yeso	37,345.10	- 12,590.60	24,754.50	24,754.50	.00	24,754.50	.00	.00	24,754.50	24,754.50	.00
244000 Madera y productos de madera	37,032.83	- 11,275.33	25,757.50	25,757.50	.00	25,757.50	.00	.00	25,757.50	25,757.50	.00
244001	37,032.83	- 11,275.33	25,757.50	25,757.50	.00	25,757.50	.00	.00	25,757.50	25,757.50	.00



PRESIDENCIA MUNICIPAL
TULANCINGO DE BRAVO, HGO.

MUNICIPIO DE TULANCINGO DE BRAVO

Estado Analítico del Ejercicio de Presupuesto por Fuente de Financiamiento

PRESUPUESTO DE EGRESOS POR FUENTE, CAPITULO, CONCEPTO, GENERICO Y PARTIDA

DEL 01/01/2020 AL 31/12/2020



OBJETO DEL GASTO	APROBADO	AMPLIACIONES/ REDUCCIONES	PRESUPUESTO VIGENTE	COMPROMETIDO	PRESUPUESTO DISPONIBLE PARA COMPROMETER	DEVENGADO	COMPROMETIDO NO DEVENGADO	PRESUPUESTO SIN DEVENGAR	EJERCIDO	PAGADO	SUBEJERCICIO
245000 Madera y productos de madera	16,888.00	- 7,788.00	9,100.00	9,100.00	.00	9,100.00	.00	.00	25,757.50	25,757.50	.00
Vidrio y productos de vidrio									9,100.00	9,100.00	.00
245001 Vidrio y productos de vidrio	16,888.00	- 7,788.00	9,100.00	9,100.00	.00	9,100.00	.00	.00	9,100.00	9,100.00	.00
246000 Material eléctrico y electrónico	2,133,987.00	- 1,241,203.30	892,783.70	892,783.70	.00	892,783.70	.00	.00	892,783.70	892,783.70	.00
246001 Material eléctrico (Lámparas, entre otros)	2,133,987.00	- 1,241,203.30	892,783.70	892,783.70	.00	892,783.70	.00	.00	892,783.70	892,783.70	.00
247000 Artículos metálicos para la construcción	225,696.84	- 9,193.12	216,503.72	216,503.72	.00	216,503.72	.00	.00	216,503.72	216,503.72	.00
247001 Artículos metálicos para la construcción	225,696.84	- 9,193.12	216,503.72	216,503.72	.00	216,503.72	.00	.00	216,503.72	216,503.72	.00
248000 Materiales complementarios	151,477.86	- 58,516.93	92,960.92	92,960.92	.00	92,960.92	.00	.00	92,960.92	92,960.92	.00
248001 Materiales complementarios para bienes inmuebles	151,477.86	- 58,516.93	92,960.92	92,960.92	.00	92,960.92	.00	.00	92,960.92	92,960.92	.00
249000 Otros materiales y artículos de construcción y reparación	549,624.78	- 322,715.24	226,909.54	226,909.54	.00	226,909.54	.00	.00	226,909.54	226,909.54	.00
249001 Pintura y otros materiales de construcción y reparación	549,624.78	- 322,715.24	226,909.54	226,909.54	.00	226,909.54	.00	.00	226,909.54	226,909.54	.00
250000 PRODUCTOS QUÍMICOS, FARMACÉUTICOS Y DE LABORATORIO	37,984,542.67	- 374,013.84	351,941.65	351,941.65	.00	351,941.65	.00	.00	351,941.65	351,941.65	.00
252000 Fertilizantes, pesticidas y otros agroquímicos	14,804.00	- 6,986.00	7,818.00	7,818.00	.00	7,818.00	.00	.00	7,818.00	7,818.00	.00
252001 Fertilizantes, pesticidas y otros agroquímicos	14,804.00	- 6,986.00	7,818.00	7,818.00	.00	7,818.00	.00	.00	7,818.00	7,818.00	.00
253000 Medicinas y productos farmacéuticos	276,036.81	- 112,555.10	163,481.71	163,481.71	.00	163,481.71	.00	.00	163,481.71	163,481.71	.00
253001 Medicinas y productos de aplicación animal.	272,281.19	- 108,799.48	163,481.71	163,481.71	.00	163,481.71	.00	.00	163,481.71	163,481.71	.00
253002 Medicinas y productos Polígonos	3,755.62	- 3,755.62	.00	.00	.00	.00	.00	.00	.00	.00	.00
254000 Materiales, accesorios y suministros médicos	219,762.98	- 55,698.82	164,064.16	164,064.16	.00	164,064.16	.00	.00	164,064.16	164,064.16	.00
254001 Materiales y accesorios de curación	219,762.98	- 55,698.82	164,064.16	164,064.16	.00	164,064.16	.00	.00	164,064.16	164,064.16	.00
259000 Otros productos químicos	215,351.70	- 198,773.92	16,577.78	16,577.78	.00	16,577.78	.00	.00	16,577.78	16,577.78	.00
259001 Productos químicos y reactivos para potabilización y tratamiento de agua.	215,351.70	- 198,773.92	16,577.78	16,577.78	.00	16,577.78	.00	.00	16,577.78	16,577.78	.00
260000 COMBUSTIBLES, LUBRICANTES Y ADITIVOS	37,984,542.67	- 3,495,364.00	17,721,187.43	17,721,187.43	.00	17,721,187.43	.00	.00	17,721,187.43	17,721,187.43	.00
261000 Combustibles, lubricantes y aditivos	21,216,551.43	- 3,495,364.00	17,721,187.43	17,721,187.43	.00	17,721,187.43	.00	.00	17,721,187.43	17,721,187.43	.00
261001 Combustibles	20,272,052.08	- 3,777,799.76	16,494,252.32	16,494,252.32	.00	16,494,252.32	.00	.00	16,494,252.32	16,494,252.32	.00
261002 Aceites y Lubricantes	944,499.34	282,435.76	1,226,935.10	1,226,935.10	.00	1,226,935.10	.00	.00	1,226,935.10	1,226,935.10	.00
270000 VESTUARIO, BLANCOS, PRENDAS DE PROTECCIÓN Y ARTÍCULOS DEPORTIVOS	37,984,542.67	1,711,947.03	2,539,715.02	2,539,715.02	.00	2,539,715.02	.00	.00	2,539,715.02	2,539,715.02	.00
271000 Vestuario y uniformes	187,054.07	- 100,919.18	86,134.89	86,134.89	.00	86,134.89	.00	.00	86,134.89	86,134.89	.00
271001 Vestuario, uniformes y accesorios Institucionales	187,054.07	- 100,919.18	86,134.89	86,134.89	.00	86,134.89	.00	.00	86,134.89	86,134.89	.00
272000 Prendas de seguridad y protección personal	453,917.18	1,952,413.75	2,406,330.93	2,406,330.93	.00	2,406,330.93	.00	.00	2,406,330.93	2,406,330.93	.00
272001 Prendas de seguridad y protección personal	453,917.18	1,952,413.75	2,406,330.93	2,406,330.93	.00	2,406,330.93	.00	.00	2,406,330.93	2,406,330.93	.00



PRESIDENCIA MUNICIPAL
TULANCINGO DE BRAVO, HGO.

MUNICIPIO DE TULANCINGO DE BRAVO

Estado Analítico del Ejercicio de Presupuesto por Fuente de Financiamiento

PRESUPUESTO DE EGRESOS POR FUENTE, CAPITULO, CONCEPTO, GENERICO Y PARTIDA

DEL 01/01/2020 AL 31/12/2020



OBJETO DEL GASTO	APROBADO	AMPLIACIONES/ REDUCCIONES	PRESUPUESTO VIGENTE	COMPROMETIDO	PRESUPUESTO DISPONIBLE PARA COMPROMETER	DEVENGADO	COMPROMETIDO NO DEVENGADO	PRESUPUESTO SIN DEVENGAR	EJERCIDO	PAGADO	SUBEJERCICIO
273000 Artículos deportivos	184,196.74	- 136,947.54	47,249.20	47,249.20	.00	47,249.20	.00	.00	47,249.20	47,249.20	.00
273001 Artículos y accesorios para el deporte	184,196.74	- 136,947.54	47,249.20	47,249.20	.00	47,249.20	.00	.00	47,249.20	47,249.20	.00
274000 Productos textiles	1,100.00	- 1,100.00	.00	.00	.00	.00	.00	.00	.00	.00	.00
274001 Productos textiles para oficinas y mobiliario	1,100.00	- 1,100.00	.00	.00	.00	.00	.00	.00	.00	.00	.00
275000 Blancos y otros productos textiles, excepto prendas de vestir	1,500.00	- 1,500.00	.00	.00	.00	.00	.00	.00	.00	.00	.00
275001 Blancos y otros productos textiles, excepto prendas de vestir	1,500.00	- 1,500.00	.00	.00	.00	.00	.00	.00	.00	.00	.00
280000 MATERIALES Y SUMINISTROS PARA SEGURIDAD	37,984,542.67	8,700.00	8,700.00	8,700.00	.00	8,700.00	.00	.00	8,700.00	8,700.00	.00
283000 Prendas de protección para seguridad pública y nacional	.00	8,700.00	8,700.00	8,700.00	.00	8,700.00	.00	.00	8,700.00	8,700.00	.00
283001 Prendas de protección para seguridad pública	.00	8,700.00	8,700.00	8,700.00	.00	8,700.00	.00	.00	8,700.00	8,700.00	.00
290000 HERRAMIENTAS, REFACCIONES Y ACCESORIOS MENORES	37,984,542.67	1,245,281.60	6,069,322.36	6,069,322.36	.00	6,069,322.36	.00	.00	6,069,322.36	6,069,322.36	.00
291000 Herramientas menores	216,539.05	- 72,152.44	144,386.61	144,386.61	.00	144,386.61	.00	.00	144,386.61	144,386.61	.00
291001 Herramientas menores	216,539.05	- 72,152.44	144,386.61	144,386.61	.00	144,386.61	.00	.00	144,386.61	144,386.61	.00
292000 Refacciones y accesorios menores de edificios	19,102.44	- 11,341.54	7,760.90	7,760.90	.00	7,760.90	.00	.00	7,760.90	7,760.90	.00
292001 Refacciones y accesorios menores de edificios (cerrajería).	19,102.44	- 11,341.54	7,760.90	7,760.90	.00	7,760.90	.00	.00	7,760.90	7,760.90	.00
293000 Refacciones y accesorios menores de mobiliario y equipo de administración, educacional y recreativo	305.10	1,487.69	1,792.79	1,792.79	.00	1,792.79	.00	.00	1,792.79	1,792.79	.00
293001 Refacciones y accesorios menores para reparación de mobiliario y equipo de oficina	305.10	1,487.69	1,792.79	1,792.79	.00	1,792.79	.00	.00	1,792.79	1,792.79	.00
294000 Refacciones y accesorios menores de equipo de cómputo y tecnologías de la información	71,696.37	68,560.35	140,256.72	140,256.72	.00	140,256.72	.00	.00	140,256.72	140,256.72	.00
294001 Refacciones y accesorios menores de equipo de cómputo	71,696.37	68,560.35	140,256.72	140,256.72	.00	140,256.72	.00	.00	140,256.72	140,256.72	.00
295000 Refacciones y accesorios menores de equipo e instrumental médico y de laboratorio	14,370.00	- 14,370.00	.00	.00	.00	.00	.00	.00	.00	.00	.00
295001 Refacciones y accesorios menores de equipo e instrumental médico y de laboratorio	14,370.00	- 14,370.00	.00	.00	.00	.00	.00	.00	.00	.00	.00
296000 Refacciones y accesorios menores de equipo de transporte	4,255,584.00	1,297,363.67	5,552,947.67	5,552,947.67	.00	5,552,947.67	.00	.00	5,552,947.67	5,552,947.67	.00
296001 Refacciones y accesorios menores de equipo de transporte	4,255,584.00	1,297,363.67	5,552,947.67	5,552,947.67	.00	5,552,947.67	.00	.00	5,552,947.67	5,552,947.67	.00
298000 Refacciones y accesorios menores de maquinaria y otros equipos	233,479.21	- 11,301.54	222,177.67	222,177.67	.00	222,177.67	.00	.00	222,177.67	222,177.67	.00
298001 Refacciones y accesorios menores de maquinaria y otros equipos	233,479.21	- 11,301.54	222,177.67	222,177.67	.00	222,177.67	.00	.00	222,177.67	222,177.67	.00
299000 Refacciones y accesorios menores otros bienes muebles	12,964.60	- 12,964.60	.00	.00	.00	.00	.00	.00	.00	.00	.00
299001 Otras herramientas, refacciones y accesorios menores	12,964.60	- 12,964.60	.00	.00	.00	.00	.00	.00	.00	.00	.00
300000 SERVICIOS GENERALES	44,439,187.42	- 4,135,421.99	40,303,765.43	40,303,765.43	.00	40,303,765.43	.00	.00	39,880,476.90	39,880,476.90	.00
310000 SERVICIOS BÁSICOS	44,439,187.42	- 8,032,909.85	8,936,698.13	8,936,698.13	.00	8,936,698.13	.00	.00	8,936,698.13	8,936,698.13	.00
311000 Energía eléctrica	15,300,914.02	- 7,216,820.06	8,084,093.96	8,084,093.96	.00	8,084,093.96	.00	.00	8,084,093.96	8,084,093.96	.00



PRESIDENCIA MUNICIPAL
TULANCINGO DE BRAVO, HGO.

MUNICIPIO DE TULANCINGO DE BRAVO

Estado Analítico del Ejercicio de Presupuesto por Fuente de Financiamiento

PRESUPUESTO DE EGRESOS POR FUENTE, CAPITULO, CONCEPTO, GENERICO Y PARTIDA

DEL 01/01/2020 AL 31/12/2020



OBJETO DEL GASTO	APROBADO	AMPLIACIONES/ REDUCCIONES	PRESUPUESTO VIGENTE	COMPROMETIDO	PRESUPUESTO DISPONIBLE PARA COMPROMETER	DEVENGADO	COMPROMETIDO NO DEVENGADO	PRESUPUESTO SIN DEVENGAR	EJERCIDO	PAGADO	SUBEJERCICIO
311001 Servicio de Energía eléctrica	15,300,914.02	- 14,810,234.02	490,680.00	490,680.00	.00	490,680.00	.00	.00	490,680.00	490,680.00	.00
311002 Aplicacion Derecho de Alumbrado Público (DAP)	.00	7,593,413.96	7,593,413.96	7,593,413.96	.00	7,593,413.96	.00	.00	7,593,413.96	7,593,413.96	.00
312000 Gas	188,167.41	- 26,065.01	162,102.40	162,102.40	.00	162,102.40	.00	.00	162,102.40	162,102.40	.00
312001 Servicio de suministro de gas	188,167.41	- 26,065.01	162,102.40	162,102.40	.00	162,102.40	.00	.00	162,102.40	162,102.40	.00
313000 Agua	39,150.00	- 39,150.00	.00	.00	.00	.00	.00	.00	.00	.00	.00
313001 Servicio de agua potable	39,150.00	- 39,150.00	.00	.00	.00	.00	.00	.00	.00	.00	.00
316000 Servicios de telecomunicaciones y satélites	98,784.00	- 60,783.93	38,000.07	38,000.07	.00	38,000.07	.00	.00	38,000.07	38,000.07	.00
316001 Servicios de radiocomunicación y telecomunicación	98,784.00	- 60,783.93	38,000.07	38,000.07	.00	38,000.07	.00	.00	38,000.07	38,000.07	.00
318000 Servicios postales y telegráficos	20,322.56	- 16,159.31	4,163.25	4,163.25	.00	4,163.25	.00	.00	4,163.25	4,163.25	.00
318001 Servicios postales y telegráficos	20,322.56	- 16,159.31	4,163.25	4,163.25	.00	4,163.25	.00	.00	4,163.25	4,163.25	.00
319000 Servicios integrales y otros servicios	1,322,269.99	- 673,931.53	648,338.46	648,338.46	.00	648,338.46	.00	.00	648,338.46	648,338.46	.00
319001 Servicio integral de teléfono e internet	1,322,269.99	- 673,931.53	648,338.46	648,338.46	.00	648,338.46	.00	.00	648,338.46	648,338.46	.00
320000 SERVICIOS DE ARRENDAMIENTO	44,439,187.42	- 1,242,228.99	3,877,242.29	3,877,242.29	.00	3,877,242.29	.00	.00	3,877,242.29	3,877,242.29	.00
323000 Arrendamiento de mobiliario y equipo de administración, educacional y recreativo	1,320,015.03	- 63,400.25	1,256,614.77	1,256,614.77	.00	1,256,614.77	.00	.00	1,256,614.77	1,256,614.77	.00
323001 Arrendamiento de mobiliario y equipo para oficina	1,320,015.03	- 63,400.25	1,256,614.77	1,256,614.77	.00	1,256,614.77	.00	.00	1,256,614.77	1,256,614.77	.00
325000 Arrendamiento de equipo de transporte	1,717,450.67	- 647,210.00	1,070,240.67	1,070,240.67	.00	1,070,240.67	.00	.00	1,070,240.67	1,070,240.67	.00
325001 Arrendamiento de vehículos	1,717,450.67	- 647,210.00	1,070,240.67	1,070,240.67	.00	1,070,240.67	.00	.00	1,070,240.67	1,070,240.67	.00
326000 Arrendamiento de maquinaria, otros equipos y herramientas	156,000.00	298,719.72	454,719.72	454,719.72	.00	454,719.72	.00	.00	454,719.72	454,719.72	.00
326001 Arrendamiento de maquinaria y equipo	156,000.00	298,719.72	454,719.72	454,719.72	.00	454,719.72	.00	.00	454,719.72	454,719.72	.00
327000 Arrendamiento de activos intangibles	505,752.23	- 213,067.26	292,684.97	292,684.97	.00	292,684.97	.00	.00	292,684.97	292,684.97	.00
327001 Arrendamiento de activos intangibles	505,752.23	- 213,067.26	292,684.97	292,684.97	.00	292,684.97	.00	.00	292,684.97	292,684.97	.00
329000 Otros arrendamientos	1,420,253.36	- 617,271.20	802,982.16	802,982.16	.00	802,982.16	.00	.00	802,982.16	802,982.16	.00
329001 Arrendamiento de bienes y equipos para diversos eventos	1,420,253.36	- 617,271.20	802,982.16	802,982.16	.00	802,982.16	.00	.00	802,982.16	802,982.16	.00
330000 SERVICIOS PROFESIONALES, CIENTÍFICOS, TÉCNICOS Y OTROS SERVICIOS	44,439,187.42	4,030,118.44	14,854,288.88	14,854,288.88	.00	14,854,288.88	.00	.00	14,561,405.55	14,561,405.55	.00
331000 Servicios legales, de contabilidad, auditoría y relacionados	234,910.00	- 10,910.61	223,999.39	223,999.39	.00	223,999.39	.00	.00	223,999.39	223,999.39	.00
331001 Servicios legales, de contabilidad, auditoría y relacionados	234,910.00	- 10,910.61	223,999.39	223,999.39	.00	223,999.39	.00	.00	223,999.39	223,999.39	.00
332000 Servicios de diseño, arquitectura, ingeniería y actividades relacionadas	836.00	93,823.99	94,659.99	94,659.99	.00	94,659.99	.00	.00	94,659.99	94,659.99	.00
332001 Servicios de diseño, arquitectura, ingeniería y actividades relacionadas	836.00	49,163.99	49,999.99	49,999.99	.00	49,999.99	.00	.00	49,999.99	49,999.99	.00
332002 Servicios técnicos de diseño, arquitectura, ingeniería y actividades relacionadas	.00	44,660.00	44,660.00	44,660.00	.00	44,660.00	.00	.00	44,660.00	44,660.00	.00
333000 Servicios de consultoría administrativa, procesos, técnica y en	1,161,825.25	- 116,489.02	1,045,336.23	1,045,336.23	.00	1,045,336.23	.00	.00	752,452.90	752,452.90	.00



PRESIDENCIA MUNICIPAL
TULANCINGO DE BRAVO, HGO.

MUNICIPIO DE TULANCINGO DE BRAVO

Estado Analítico del Ejercicio de Presupuesto por Fuente de Financiamiento

PRESUPUESTO DE EGRESOS POR FUENTE, CAPITULO, CONCEPTO, GENERICO Y PARTIDA

DEL 01/01/2020 AL 31/12/2020



OBJETO DEL GASTO	APROBADO	AMPLIACIONES/ REDUCCIONES	PRESUPUESTO VIGENTE	COMPROMETIDO	PRESUPUESTO DISPONIBLE PARA COMPROMETER	DEVENGADO	COMPROMETIDO NO DEVENGADO	PRESUPUESTO SIN DEVENGAR	EJERCIDO	PAGADO	SUBEJERCICIO
333001 Tecnologías de la información	685,291.04	- 210,470.23	474,820.81	474,820.81	.00	474,820.81	.00	.00	181,937.48	181,937.48	.00
333002 Servicios de consultoría administrativa y en tecnologías de la información	476,534.21	93,981.21	570,515.42	570,515.42	.00	570,515.42	.00	.00	570,515.42	570,515.42	.00
334000 Servicios de capacitación	121,452.00	477,334.79	598,786.79	598,786.79	.00	598,786.79	.00	.00	598,786.79	598,786.79	.00
334001 Servicios de Capacitación y/o profesionalización de servidores públicos	76,452.00	510,398.00	586,850.00	586,850.00	.00	586,850.00	.00	.00	586,850.00	586,850.00	.00
334002 Cursos de Capacitación hacia la población	24,000.00	- 24,000.00	.00	.00	.00	.00	.00	.00	.00	.00	.00
334003 Talleres hacia la población	21,000.00	- 9,063.21	11,936.79	11,936.79	.00	11,936.79	.00	.00	11,936.79	11,936.79	.00
336000 Servicios de apoyo administrativo, fotocopiado e impresión	1,629,247.19	- 304,343.11	1,324,904.08	1,324,904.08	.00	1,324,904.08	.00	.00	1,324,904.08	1,324,904.08	.00
336001 Servicio de rotulación, Imprenta, fotocopiado, formas varias	1,114,058.56	- 180,181.36	933,877.20	933,877.20	.00	933,877.20	.00	.00	933,877.20	933,877.20	.00
336002 Servicio de publicación de convocatorias, bases y/o decretos	515,188.63	- 124,161.75	391,026.88	391,026.88	.00	391,026.88	.00	.00	391,026.88	391,026.88	.00
339000 Servicios profesionales, científicos y técnicos integrales	7,675,900.00	3,890,702.40	11,566,602.40	11,566,602.40	.00	11,566,602.40	.00	.00	11,566,602.40	11,566,602.40	.00
339001 Otros servicios profesionales	7,675,900.00	3,890,702.40	11,566,602.40	11,566,602.40	.00	11,566,602.40	.00	.00	11,566,602.40	11,566,602.40	.00
340000 SERVICIOS FINANCIEROS, BANCARIOS Y COMERCIALES	44,439,187.42	- 101,257.63	1,760,187.94	1,760,187.94	.00	1,760,187.94	.00	.00	1,760,187.94	1,760,187.94	.00
341000 Servicios financieros y bancarios	180,000.00	- 3,866.70	176,133.30	176,133.30	.00	176,133.30	.00	.00	176,133.30	176,133.30	.00
341001 Servicios y comisiones financieras	180,000.00	- 3,866.70	176,133.30	176,133.30	.00	176,133.30	.00	.00	176,133.30	176,133.30	.00
343000 Servicios de recaudación, traslado y custodia de valores	975,000.11	- 525,045.66	449,954.45	449,954.45	.00	449,954.45	.00	.00	449,954.45	449,954.45	.00
343001 Gastos inherentes a la recaudación	975,000.11	- 525,045.66	449,954.45	449,954.45	.00	449,954.45	.00	.00	449,954.45	449,954.45	.00
345000 Seguro de bienes patrimoniales	636,685.46	- 382,941.27	253,744.19	253,744.19	.00	253,744.19	.00	.00	253,744.19	253,744.19	.00
345001 Seguros y fianzas	636,685.46	- 382,941.27	253,744.19	253,744.19	.00	253,744.19	.00	.00	253,744.19	253,744.19	.00
347000 Fletes y maniobras	69,760.00	810,596.00	880,356.00	880,356.00	.00	880,356.00	.00	.00	880,356.00	880,356.00	.00
347001 Fletes y maniobras	69,760.00	810,596.00	880,356.00	880,356.00	.00	880,356.00	.00	.00	880,356.00	880,356.00	.00
350000 SERVICIOS DE INSTALACIÓN, REPARACIÓN, MANTENIMIENTO Y CONSERVACIÓN	44,439,187.42	1,563,011.14	5,452,926.71	5,452,926.71	.00	5,452,926.71	.00	.00	5,322,521.51	5,322,521.51	.00
351000 Conservación y mantenimiento menor de inmuebles	869,497.05	108,127.26	977,624.31	977,624.31	.00	977,624.31	.00	.00	877,219.11	877,219.11	.00
351001 Conservación y mantenimiento de Edificios públicos	606,892.05	148,744.27	755,636.31	755,636.31	.00	755,636.31	.00	.00	655,231.11	655,231.11	.00
351002 Conservación y mantenimiento menor de áreas Verdes y caminos de acceso	262,605.00	- 40,617.00	221,988.00	221,988.00	.00	221,988.00	.00	.00	221,988.00	221,988.00	.00
352000 Instalación, reparación y mantenimiento de mobiliario y equipo de administración, educacional y recreativo	134,877.87	- 111,029.47	23,848.40	23,848.40	.00	23,848.40	.00	.00	23,848.40	23,848.40	.00
352001 Reparación y Mantenimiento de mobiliario y equipo de oficina	134,877.87	- 111,029.47	23,848.40	23,848.40	.00	23,848.40	.00	.00	23,848.40	23,848.40	.00
353000 Instalación, reparación y mantenimiento de equipo de cómputo y tecnología de la información	94,362.00	102,405.27	196,767.27	196,767.27	.00	196,767.27	.00	.00	196,767.27	196,767.27	.00
353001 Instalación, reparación y mantenimiento de equipo de cómputo y tecnología de la información	94,362.00	102,405.27	196,767.27	196,767.27	.00	196,767.27	.00	.00	196,767.27	196,767.27	.00



MUNICIPIO DE TULANCINGO DE BRAVO

Estado Analítico del Ejercicio de Presupuesto por Fuente de Financiamiento

PRESUPUESTO DE EGRESOS POR FUENTE, CAPITULO, CONCEPTO, GENERICO Y PARTIDA

DEL 01/01/2020 AL 31/12/2020



OBJETO DEL GASTO	APROBADO	AMPLIACIONES/ REDUCCIONES	PRESUPUESTO VIGENTE	COMPROMETIDO	PRESUPUESTO DISPONIBLE PARA COMPROMETER	DEVENGADO	COMPROMETIDO NO DEVENGADO	PRESUPUESTO SIN DEVENGAR	EJERCIDO	PAGADO	SUBEJERCICIO
355000 Reparación y mantenimiento de equipo de transporte	2,494,193.44	1,127,691.38	3,621,884.82	3,621,884.82	.00	3,621,884.82	.00	.00	3,591,884.82	3,591,884.82	.00
355001 Reparación y mantenimiento de equipo de transporte	2,494,193.44	1,127,691.38	3,621,884.82	3,621,884.82	.00	3,621,884.82	.00	.00	3,591,884.82	3,591,884.82	.00
357000 Instalación, reparación y mantenimiento de maquinaria, otros equipos y herramienta	207,793.21	21,577.18	229,370.39	229,370.39	.00	229,370.39	.00	.00	229,370.39	229,370.39	.00
357001 Otras Instalaciones, reparaciones y mantenimientos de maquinaria, equipos y/o herramientas.	207,793.21	21,577.18	229,370.39	229,370.39	.00	229,370.39	.00	.00	229,370.39	229,370.39	.00
358000 Servicios de limpieza y manejo de desechos	1,392.00	261,231.52	262,623.52	262,623.52	.00	262,623.52	.00	.00	262,623.52	262,623.52	.00
358001 Servicios de limpieza y manejo de desechos	.00	262,623.52	262,623.52	262,623.52	.00	262,623.52	.00	.00	262,623.52	262,623.52	.00
358002 Servicio de Lavandería y Tintorería	1,392.00	- 1,392.00	.00	.00	.00	.00	.00	.00	.00	.00	.00
359000 Servicios de jardinería y fumigación	87,800.00	53,008.00	140,808.00	140,808.00	.00	140,808.00	.00	.00	140,808.00	140,808.00	.00
359001 Servicios de jardinería y fumigación	87,800.00	53,008.00	140,808.00	140,808.00	.00	140,808.00	.00	.00	140,808.00	140,808.00	.00
360000 SERVICIOS DE COMUNICACIÓN SOCIAL Y PUBLICIDAD	44,439,187.42	- 57,397.23	4,203,521.17	4,203,521.17	.00	4,203,521.17	.00	.00	4,203,521.17	4,203,521.17	.00
361000 Difusión por radio, televisión y otros medios de mensajes sobre programas y actividades gubernamentales	4,063,478.40	75,082.77	4,138,561.17	4,138,561.17	.00	4,138,561.17	.00	.00	4,138,561.17	4,138,561.17	.00
361001 Difusión y publicidad de programas y/o actividades Institucionales	4,063,478.40	75,082.77	4,138,561.17	4,138,561.17	.00	4,138,561.17	.00	.00	4,138,561.17	4,138,561.17	.00
362000 Difusión por radio, televisión y otros medios de mensajes comerciales para promover la venta de bienes o servicios	30,000.00	- 30,000.00	.00	.00	.00	.00	.00	.00	.00	.00	.00
362001 Difusión y publicidad de venta de bienes y servicios	30,000.00	- 30,000.00	.00	.00	.00	.00	.00	.00	.00	.00	.00
363000 Servicios de creatividad, preproducción y producción de publicidad, excepto Internet	70,000.00	- 70,000.00	.00	.00	.00	.00	.00	.00	.00	.00	.00
363001 Servicios de creatividad, preproducción y producción de publicidad, excepto Internet	70,000.00	- 70,000.00	.00	.00	.00	.00	.00	.00	.00	.00	.00
369000 Otros servicios de información	97,440.00	- 32,480.00	64,960.00	64,960.00	.00	64,960.00	.00	.00	64,960.00	64,960.00	.00
369001 Otros servicios de información	97,440.00	- 32,480.00	64,960.00	64,960.00	.00	64,960.00	.00	.00	64,960.00	64,960.00	.00
370000 SERVICIOS DE TRASLADO Y VIÁTICOS	44,439,187.42	- 335,389.50	641.50	641.50	.00	641.50	.00	.00	641.50	641.50	.00
371000 Pasajes aéreos	125,701.01	- 125,701.01	.00	.00	.00	.00	.00	.00	.00	.00	.00
371001 Pasajes aéreos	125,701.01	- 125,701.01	.00	.00	.00	.00	.00	.00	.00	.00	.00
372000 Pasajes terrestres	5,000.00	- 5,000.00	.00	.00	.00	.00	.00	.00	.00	.00	.00
372001 Pasajes terrestres	5,000.00	- 5,000.00	.00	.00	.00	.00	.00	.00	.00	.00	.00
375000 Viáticos en el país	165,329.99	- 164,688.49	641.50	641.50	.00	641.50	.00	.00	641.50	641.50	.00
375001 Viáticos en el país	165,329.99	- 164,688.49	641.50	641.50	.00	641.50	.00	.00	641.50	641.50	.00
376000 Viáticos en el extranjero	40,000.00	- 40,000.00	.00	.00	.00	.00	.00	.00	.00	.00	.00
376001 Viáticos en el extranjero	40,000.00	- 40,000.00	.00	.00	.00	.00	.00	.00	.00	.00	.00
380000 SERVICIOS OFICIALES	44,439,187.42	185,014.78	588,999.87	588,999.87	.00	588,999.87	.00	.00	588,999.87	588,999.87	.00
381000 Gastos de ceremonial	23,618.00	- 23,618.00	.00	.00	.00	.00	.00	.00	.00	.00	.00



PRESIDENCIA MUNICIPAL
TULANCINGO DE BRAVO, HGO.

MUNICIPIO DE TULANCINGO DE BRAVO

Estado Analítico del Ejercicio de Presupuesto por Fuente de Financiamiento

PRESUPUESTO DE EGRESOS POR FUENTE, CAPITULO, CONCEPTO, GENERICO Y PARTIDA

DEL 01/01/2020 AL 31/12/2020



OBJETO DEL GASTO	APROBADO	AMPLIACIONES/ REDUCCIONES	PRESUPUESTO VIGENTE	COMPROMETIDO	PRESUPUESTO DISPONIBLE PARA COMPROMETER	DEVENGADO	COMPROMETIDO NO DEVENGADO	PRESUPUESTO SIN DEVENGAR	EJERCIDO	PAGADO	SUBEJERCICIO
381001 Gastos de ceremonial	23,618.00	- 23,618.00	.00	.00	.00	.00	.00	.00	.00	.00	.00
382000 Gastos de Orden social y Cultural	370,367.09	218,632.78	588,999.87	588,999.87	.00	588,999.87	.00	.00	588,999.87	588,999.87	.00
382001 Gastos de Orden social y Cultural	370,367.09	218,632.78	588,999.87	588,999.87	.00	588,999.87	.00	.00	588,999.87	588,999.87	.00
385000 Gastos de representación	10,000.00	- 10,000.00	.00	.00	.00	.00	.00	.00	.00	.00	.00
385001 Gatos de representación por servidores públicos	10,000.00	- 10,000.00	.00	.00	.00	.00	.00	.00	.00	.00	.00
390000 OTROS SERVICIOS GENERALES	44,439,187.42	- 144,383.15	629,258.94	629,258.94	.00	629,258.94	.00	.00	629,258.94	629,258.94	.00
391000 Servicios funerarios y de cementerios	42,194.80	51,457.55	93,652.35	93,652.35	.00	93,652.35	.00	.00	93,652.35	93,652.35	.00
391001 Servicios funerarios para servidores públicos	42,194.80	51,457.55	93,652.35	93,652.35	.00	93,652.35	.00	.00	93,652.35	93,652.35	.00
392000 Impuestos y derechos	490,838.47	- 43,478.39	447,360.08	447,360.08	.00	447,360.08	.00	.00	447,360.08	447,360.08	.00
392001 Impuestos y derechos Federales y/o Estatales	490,838.47	- 43,478.39	447,360.08	447,360.08	.00	447,360.08	.00	.00	447,360.08	447,360.08	.00
394000 Sentencias y resoluciones Judiciales	50,000.00	- 17,490.49	32,509.51	32,509.51	.00	32,509.51	.00	.00	32,509.51	32,509.51	.00
394001 Sentencias y resoluciones Judiciales	50,000.00	- 17,490.49	32,509.51	32,509.51	.00	32,509.51	.00	.00	32,509.51	32,509.51	.00
395000 Penas, multas, accesorios y actualizaciones	.00	16,632.00	16,632.00	16,632.00	.00	16,632.00	.00	.00	16,632.00	16,632.00	.00
395001 Penas, multas, accesorios y actualizaciones	.00	16,632.00	16,632.00	16,632.00	.00	16,632.00	.00	.00	16,632.00	16,632.00	.00
396000 Otros gastos por responsabilidades	20,000.00	8,305.00	28,305.00	28,305.00	.00	28,305.00	.00	.00	28,305.00	28,305.00	.00
396001 Otros gastos por responsabilidades	20,000.00	8,305.00	28,305.00	28,305.00	.00	28,305.00	.00	.00	28,305.00	28,305.00	.00
399000 Otros servicios generales	170,608.82	- 159,808.82	10,800.00	10,800.00	.00	10,800.00	.00	.00	10,800.00	10,800.00	.00
399001 Otros servicios por eventos cívicos	170,608.82	- 159,808.82	10,800.00	10,800.00	.00	10,800.00	.00	.00	10,800.00	10,800.00	.00
400000 TRANSFERENCIAS, ASIGNACIONES, SUBSIDIOS Y OTRAS AYUDAS	5,711,900.00	2,101,112.41	7,813,012.41	7,813,012.41	.00	7,813,012.41	.00	.00	7,813,012.41	7,813,012.41	.00
410000 TRANSFERENCIAS INTERNAS Y ASIGNACIONES AL SECTOR PÚBLICO	5,711,900.00	- 900,000.00	.00	.00	.00	.00	.00	.00	.00	.00	.00
415000 Transferencias internas otorgadas a entidades paraestatales no empresariales y no financieras	900,000.00	- 900,000.00	.00	.00	.00	.00	.00	.00	.00	.00	.00
415001 Transferencias Organismos Descentralizados	900,000.00	- 900,000.00	.00	.00	.00	.00	.00	.00	.00	.00	.00
440000 AYUDAS SOCIALES	5,711,900.00	2,918,328.41	7,057,628.41	7,057,628.41	.00	7,057,628.41	.00	.00	7,057,628.41	7,057,628.41	.00
441000 Ayudas sociales a personas	3,270,967.00	2,892,773.95	6,163,740.95	6,163,740.95	.00	6,163,740.95	.00	.00	6,163,740.95	6,163,740.95	.00
441001 Apoyos y ayudas a la población	836,442.00	2,924,136.14	3,760,578.14	3,760,578.14	.00	3,760,578.14	.00	.00	3,760,578.14	3,760,578.14	.00
441002 Apoyos para Funerales	192,000.00	71,248.55	263,248.55	263,248.55	.00	263,248.55	.00	.00	263,248.55	263,248.55	.00
441003 Apoyos para Servicios Médicos	39,061.00	46,342.60	85,403.60	85,403.60	.00	85,403.60	.00	.00	85,403.60	85,403.60	.00
441004 Apoyos para Actividades deportivas y/o culturales	233,138.00	- 63,370.53	169,767.47	169,767.47	.00	169,767.47	.00	.00	169,767.47	169,767.47	.00
441005 Ayudas a Delegaciones, Ejidros, Comunidades y organizaciones	1,970,326.00	- 85,582.81	1,884,743.19	1,884,743.19	.00	1,884,743.19	.00	.00	1,884,743.19	1,884,743.19	.00
442000 Becas y otras ayudas para programas de capacitación	67,000.00	405,245.00	472,245.00	472,245.00	.00	472,245.00	.00	.00	472,245.00	472,245.00	.00



MUNICIPIO DE TULANCINGO DE BRAVO

Estado Analítico del Ejercicio de Presupuesto por Fuente de Financiamiento

PRESUPUESTO DE EGRESOS POR FUENTE, CAPITULO, CONCEPTO, GENERICO Y PARTIDA

DEL 01/01/2020 AL 31/12/2020



OBJETO DEL GASTO	APROBADO	AMPLIACIONES/ REDUCCIONES	PRESUPUESTO VIGENTE	COMPROMETIDO	PRESUPUESTO DISPONIBLE PARA COMPROMETER	DEVENGADO	COMPROMETIDO NO DEVENGADO	PRESUPUESTO SIN DEVENGAR	EJERCIDO	PAGADO	SUBEJERCICIO
442001 Becas y otras ayudas para programas de capacitación	67,000.00	405,245.00	472,245.00	472,245.00	.00	472,245.00	.00	.00	472,245.00	472,245.00	.00
443000 Ayudas sociales a instituciones de enseñanza	408,583.00	- 266,967.62	141,615.38	141,615.38	.00	141,615.38	.00	.00	141,615.38	141,615.38	.00
443001 Apoyos a instituciones Educativas	408,583.00	- 266,967.62	141,615.38	141,615.38	.00	141,615.38	.00	.00	141,615.38	141,615.38	.00
445000 Ayudas sociales a instituciones sin fines de lucro	392,750.00	- 112,722.93	280,027.07	280,027.07	.00	280,027.07	.00	.00	280,027.07	280,027.07	.00
445001 Ayudas sociales a instituciones sin fines de lucro	392,750.00	- 112,722.93	280,027.07	280,027.07	.00	280,027.07	.00	.00	280,027.07	280,027.07	.00
480000 DONATIVOS	5,711,900.00	82,784.00	755,384.00	755,384.00	.00	755,384.00	.00	.00	755,384.00	755,384.00	.00
481000 Donativos a instituciones sin fines de lucro	672,600.00	82,784.00	755,384.00	755,384.00	.00	755,384.00	.00	.00	755,384.00	755,384.00	.00
481001 Donativos a instituciones sin fines de lucro	672,600.00	82,784.00	755,384.00	755,384.00	.00	755,384.00	.00	.00	755,384.00	755,384.00	.00
500000 BIENES MUEBLES, INMUEBLES E INTANGIBLES	1,697,811.40	- 991,055.69	706,755.71	706,755.71	.00	706,755.71	.00	.00	706,755.71	706,755.71	.00
510000 MOBILIARIO Y EQUIPO DE ADMINISTRACIÓN	1,697,811.40	- 183,138.48	368,410.31	368,410.31	.00	368,410.31	.00	.00	368,410.31	368,410.31	.00
511000 Muebles de oficina y estantería	230,787.31	- 96,963.60	133,823.71	133,823.71	.00	133,823.71	.00	.00	133,823.71	133,823.71	.00
511001 Muebles para uso de escritorio	38,620.78	- 32,630.78	5,990.00	5,990.00	.00	5,990.00	.00	.00	5,990.00	5,990.00	.00
511002 Muebles de asiento y/o utilitarios	69,684.13	- 29,428.41	40,255.72	40,255.72	.00	40,255.72	.00	.00	40,255.72	40,255.72	.00
511003 Muebles y estantería para uso, manejo y/o almacenamiento de archivo u otros bienes	122,482.40	- 34,904.41	87,577.99	87,577.99	.00	87,577.99	.00	.00	87,577.99	87,577.99	.00
512000 Muebles, excepto de oficina y estantería	.00	.00	.00	.00	.00	.00	.00	.00	.00	.00	.00
512002 Muebles de cocina	.00	.00	.00	.00	.00	.00	.00	.00	.00	.00	.00
515000 Equipo de cómputo y de tecnologías de la información	278,103.99	- 67,867.39	210,236.60	210,236.60	.00	210,236.60	.00	.00	210,236.60	210,236.60	.00
515001 Equipos y aparatos de computo e informática de escritorio	151,814.40	- 84,843.29	66,971.11	66,971.11	.00	66,971.11	.00	.00	66,971.11	66,971.11	.00
515002 Equipos y aparatos de computo e informática personales	18,359.99	32,480.01	50,840.00	50,840.00	.00	50,840.00	.00	.00	50,840.00	50,840.00	.00
515003 Equipos y aparatos de escáner e impresión de información	71,129.60	- 2,204.11	68,925.49	68,925.49	.00	68,925.49	.00	.00	68,925.49	68,925.49	.00
515004 Otros equipos y aparatos informáticos y de tecnología de la información	36,800.00	- 13,300.00	23,500.00	23,500.00	.00	23,500.00	.00	.00	23,500.00	23,500.00	.00
519000 Otros mobiliarios y equipos de administración	42,657.49	- 18,307.49	24,350.00	24,350.00	.00	24,350.00	.00	.00	24,350.00	24,350.00	.00
519001 Mobiliario y equipo auxiliar para el trabajo de oficina	25,000.00	- 17,650.00	7,350.00	7,350.00	.00	7,350.00	.00	.00	7,350.00	7,350.00	.00
519002 Aparatos y equipos auxiliar de limpieza	17,657.49	- 657.49	17,000.00	17,000.00	.00	17,000.00	.00	.00	17,000.00	17,000.00	.00
520000 MOBILIARIO Y EQUIPO EDUCACIONAL Y RECREATIVO	1,697,811.40	- 63,510.00	12,140.00	12,140.00	.00	12,140.00	.00	.00	12,140.00	12,140.00	.00
521000 Equipos y aparatos audiovisuales	26,650.00	- 20,960.00	5,690.00	5,690.00	.00	5,690.00	.00	.00	5,690.00	5,690.00	.00
521001 Equipos y aparatos reproductores de audio, video y sonido	26,650.00	- 20,960.00	5,690.00	5,690.00	.00	5,690.00	.00	.00	5,690.00	5,690.00	.00
523000 Cámaras fotográficas y de video	49,000.00	- 42,550.00	6,450.00	6,450.00	.00	6,450.00	.00	.00	6,450.00	6,450.00	.00
523001 Cámaras y equipos de edición de fotografía y video	49,000.00	- 42,550.00	6,450.00	6,450.00	.00	6,450.00	.00	.00	6,450.00	6,450.00	.00



PRESIDENCIA MUNICIPAL
TULANCINGO DE BRAVO, HGO.

MUNICIPIO DE TULANCINGO DE BRAVO

Estado Analítico del Ejercicio de Presupuesto por Fuente de Financiamiento

PRESUPUESTO DE EGRESOS POR FUENTE, CAPITULO, CONCEPTO, GENERICO Y PARTIDA

DEL 01/01/2020 AL 31/12/2020



OBJETO DEL GASTO	APROBADO	AMPLIACIONES/ REDUCCIONES	PRESUPUESTO VIGENTE	COMPROMETIDO	PRESUPUESTO DISPONIBLE PARA COMPROMETER	DEVENGADO	COMPROMETIDO NO DEVENGADO	PRESUPUESTO SIN DEVENGAR	EJERCIDO	PAGADO	SUBEJERCICIO
540000	VEHÍCULOS Y EQUIPO DE TRANSPORTE	1,697,811.40	- 300,000.00	.00	.00	.00	.00	.00	.00	.00	.00
541000	Automóviles y Equipo Terrestre	300,000.00	- 300,000.00	.00	.00	.00	.00	.00	.00	.00	.00
541001	Automóviles	150,000.00	- 150,000.00	.00	.00	.00	.00	.00	.00	.00	.00
541002	Camiones y Camionetas	150,000.00	- 150,000.00	.00	.00	.00	.00	.00	.00	.00	.00
560000	MAQUINARIA, OTROS EQUIPOS Y HERRAMIENTAS	1,697,811.40	35,592.80	326,205.40	326,205.40	.00	326,205.40	.00	326,205.40	326,205.40	.00
565000	Equipo de comunicación y telecomunicación	94,542.60	- 92,501.10	2,041.50	2,041.50	.00	2,041.50	.00	2,041.50	2,041.50	.00
565001	Equipo de comunicación y telecomunicación	94,542.60	- 92,501.10	2,041.50	2,041.50	.00	2,041.50	.00	2,041.50	2,041.50	.00
567000	Herramientas y máquinas-herramienta	161,070.00	91,093.90	252,163.90	252,163.90	.00	252,163.90	.00	252,163.90	252,163.90	.00
567001	Herramienta y maquinaria para el sacrificio de animales	30,170.00	46,074.61	76,244.61	76,244.61	.00	76,244.61	.00	76,244.61	76,244.61	.00
567002	Herramienta y maquinaria para áreas verdes o de uso pesado	130,900.00	- 32,607.49	98,292.51	98,292.51	.00	98,292.51	.00	98,292.51	98,292.51	.00
567003	Otras herramientas de trabajo	.00	77,626.78	77,626.78	77,626.78	.00	77,626.78	.00	77,626.78	77,626.78	.00
569000	Otros equipos	35,000.00	37,000.00	72,000.00	72,000.00	.00	72,000.00	.00	72,000.00	72,000.00	.00
569003	Otros equipos	35,000.00	37,000.00	72,000.00	72,000.00	.00	72,000.00	.00	72,000.00	72,000.00	.00
590000	ACTIVOS INTANGIBLES	1,697,811.40	- 480,000.00	.00	.00	.00	.00	.00	.00	.00	.00
591000	Software	480,000.00	- 480,000.00	.00	.00	.00	.00	.00	.00	.00	.00
591001	Software	480,000.00	- 480,000.00	.00	.00	.00	.00	.00	.00	.00	.00
600000	INVERSIÓN PÚBLICA	.00	226,786.88	226,786.88	226,786.88	.00	226,786.88	.00	226,786.88	226,786.88	.00
610000	OBRA PÚBLICA EN BIENES DE DOMINIO PÚBLICO	.00	98,971.09	98,971.09	98,971.09	.00	98,971.09	.00	98,971.09	98,971.09	.00
615000	Construcción de vías de comunicación	.00	98,971.09	98,971.09	98,971.09	.00	98,971.09	.00	98,971.09	98,971.09	.00
615002	Pavimentación de Calles, Accesos, Blvds (Vialidades)	.00	98,971.09	98,971.09	98,971.09	.00	98,971.09	.00	98,971.09	98,971.09	.00
620000	OBRA PÚBLICA EN BIENES PROPIOS	.00	127,815.79	127,815.79	127,815.79	.00	127,815.79	.00	127,815.79	127,815.79	.00
622000	Edificación no habitacional	.00	127,815.79	127,815.79	127,815.79	.00	127,815.79	.00	127,815.79	127,815.79	.00
622003	Edificaciones para Administrativos y Servicios Públicos	.00	127,815.79	127,815.79	127,815.79	.00	127,815.79	.00	127,815.79	127,815.79	.00
900000	DEUDA PÚBLICA	2,989,205.48	- 248,059.11	2,741,146.37	2,741,146.37	.00	2,741,146.37	.00	2,741,146.37	2,741,146.37	.00
910000	AMORTIZACIÓN DE LA DEUDA PÚBLICA	2,989,205.48	.05	2,339,613.53	2,339,613.53	.00	2,339,613.53	.00	2,339,613.53	2,339,613.53	.00
911000	Amortización de la deuda interna con instituciones de crédito	2,339,613.48	.05	2,339,613.53	2,339,613.53	.00	2,339,613.53	.00	2,339,613.53	2,339,613.53	.00
911001	Amortización de la deuda interna	2,339,613.48	.05	2,339,613.53	2,339,613.53	.00	2,339,613.53	.00	2,339,613.53	2,339,613.53	.00
920000	INTERESES DE LA DEUDA PÚBLICA	2,989,205.48	- 108,059.16	401,532.84	401,532.84	.00	401,532.84	.00	401,532.84	401,532.84	.00
921000	Intereses de la deuda interna con instituciones de crédito	509,592.00	- 108,059.16	401,532.84	401,532.84	.00	401,532.84	.00	401,532.84	401,532.84	.00
921001	Intereses de la deuda interna con instituciones de crédito	509,592.00	- 108,059.16	401,532.84	401,532.84	.00	401,532.84	.00	401,532.84	401,532.84	.00



PRESIDENCIA MUNICIPAL
TULANCINGO DE BRAVO, HGO.

MUNICIPIO DE TULANCINGO DE BRAVO

Estado Analítico del Ejercicio de Presupuesto por Fuente de Financiamiento

PRESUPUESTO DE EGRESOS POR FUENTE, CAPITULO, CONCEPTO, GENERICO Y PARTIDA

DEL 01/01/2020 AL 31/12/2020



OBJETO DEL GASTO		APROBADO	AMPLIACIONES/ REDUCCIONES	PRESUPUESTO VIGENTE	COMPROMETIDO	PRESUPUESTO DISPONIBLE PARA COMPROMETER	DEVENGADO	COMPROMETIDO NO DEVENGADO	PRESUPUESTO SIN DEVENGAR	EJERCIDO	PAGADO	SUBEJERCICIO
950000	Costo por coberturas	2,989,205.48	- 140,000.00	.00	.00	.00	.00	.00	.00	.00	.00	.00
951000	Costos por coberturas	140,000.00	- 140,000.00	.00	.00	.00	.00	.00	.00	.00	.00	.00
951001	Costos por coberturas	140,000.00	- 140,000.00	.00	.00	.00	.00	.00	.00	.00	.00	.00
1521	1521 Fondo General de Participaciones (FGP) 2018	.00	1,352,286.15	1,352,286.15	1,004,542.15	347,744.00	1,004,542.15	.00	347,744.00	1,004,542.15	1,004,542.15	347,744.00
300000	SERVICIOS GENERALES	.00	347,744.00	347,744.00	.00	347,744.00	.00	.00	347,744.00	.00	.00	347,744.00
330000	SERVICIOS PROFESIONALES, CIENTÍFICOS, TÉCNICOS Y OTROS SERVICIOS	.00	347,744.00	347,744.00	.00	347,744.00	.00	.00	347,744.00	.00	.00	347,744.00
332000	Servicios de diseño, arquitectura, ingeniería y actividades relacionadas	.00	347,744.00	347,744.00	.00	347,744.00	.00	.00	347,744.00	.00	.00	347,744.00
332002	Servicios técnicos de diseño, arquitectura, ingeniería y actividades relacionadas	.00	347,744.00	347,744.00	.00	347,744.00	.00	.00	347,744.00	.00	.00	347,744.00
600000	INVERSIÓN PÚBLICA	.00	1,004,542.15	1,004,542.15	1,004,542.15	.00	1,004,542.15	.00	.00	1,004,542.15	1,004,542.15	.00
610000	OBRA PÚBLICA EN BIENES DE DOMINIO PÚBLICO	.00	1,004,542.15	1,004,542.15	1,004,542.15	.00	1,004,542.15	.00	.00	1,004,542.15	1,004,542.15	.00
615000	Construcción de vías de comunicación	.00	1,004,542.15	1,004,542.15	1,004,542.15	.00	1,004,542.15	.00	.00	1,004,542.15	1,004,542.15	.00
615001	Construcción de Puentes, caminos y mantenimiento	.00	760,000.00	760,000.00	760,000.00	.00	760,000.00	.00	.00	760,000.00	760,000.00	.00
615002	Pavimentación de Calles, Accesos, Blvds (Vialidades)	.00	244,542.15	244,542.15	244,542.15	.00	244,542.15	.00	.00	244,542.15	244,542.15	.00
1521	1521 Fondo General de Participaciones (FGP) 2019	.00	5,317,159.24	5,317,159.24	5,317,159.24	.00	5,317,159.24	.00	.00	5,317,159.24	5,317,159.24	.00
500000	BIENES MUEBLES, INMUEBLES E INTANGIBLES	.00	1,150,000.00	1,150,000.00	1,150,000.00	.00	1,150,000.00	.00	.00	1,150,000.00	1,150,000.00	.00
540000	VEHÍCULOS Y EQUIPO DE TRANSPORTE	.00	1,150,000.00	1,150,000.00	1,150,000.00	.00	1,150,000.00	.00	.00	1,150,000.00	1,150,000.00	.00
541000	Automóviles y Equipo Terrestre	.00	1,150,000.00	1,150,000.00	1,150,000.00	.00	1,150,000.00	.00	.00	1,150,000.00	1,150,000.00	.00
541002	Camiones y Camionetas	.00	1,150,000.00	1,150,000.00	1,150,000.00	.00	1,150,000.00	.00	.00	1,150,000.00	1,150,000.00	.00
600000	INVERSIÓN PÚBLICA	.00	4,167,159.24	4,167,159.24	4,167,159.24	.00	4,167,159.24	.00	.00	4,167,159.24	4,167,159.24	.00
610000	OBRA PÚBLICA EN BIENES DE DOMINIO PÚBLICO	.00	4,167,159.24	4,167,159.24	4,167,159.24	.00	4,167,159.24	.00	.00	4,167,159.24	4,167,159.24	.00
614000	División de terrenos y construcción de obras de urbanización	.00	.00	.00	.00	.00	.00	.00	.00	.00	.00	.00
614003	Urbanización Municipal	.00	.00	.00	.00	.00	.00	.00	.00	.00	.00	.00
615000	Construcción de vías de comunicación	.00	4,167,159.24	4,167,159.24	4,167,159.24	.00	4,167,159.24	.00	.00	4,167,159.24	4,167,159.24	.00
615001	Construcción de Puentes, caminos y mantenimiento	.00	3,831,677.29	3,831,677.29	3,831,677.29	.00	3,831,677.29	.00	.00	3,831,677.29	3,831,677.29	.00
615002	Pavimentación de Calles, Accesos, Blvds (Vialidades)	.00	335,481.95	335,481.95	335,481.95	.00	335,481.95	.00	.00	335,481.95	335,481.95	.00
1521	1521 Fondo General de Participaciones (FGP) 2020	88,777,658.00	1,034,427.00	89,812,085.00	89,330,640.03	481,444.97	89,330,640.03	.00	481,444.97	89,080,427.53	89,080,427.53	481,444.97
100000	SERVICIOS PERSONALES	78,515,987.00	- 416,163.00	78,099,824.00	77,784,074.00	315,750.00	77,784,074.00	.00	315,750.00	77,533,861.50	77,533,861.50	315,750.00
110000	REMUNERACIONES AL PERSONAL DE CARÁCTER PERMANENTE	78,515,987.00	- 886,291.00	56,983,277.00	56,680,709.00	302,568.00	56,680,709.00	.00	302,568.00	56,489,334.00	56,489,334.00	302,568.00
111000	Dietas	10,308,288.00	- 1,736,567.00	8,571,721.00	8,288,809.00	282,912.00	8,288,809.00	.00	282,912.00	8,238,136.00	8,238,136.00	282,912.00



PRESIDENCIA MUNICIPAL
TULANCINGO DE BRAVO, HGO.

MUNICIPIO DE TULANCINGO DE BRAVO

Estado Analítico del Ejercicio de Presupuesto por Fuente de Financiamiento

PRESUPUESTO DE EGRESOS POR FUENTE, CAPITULO, CONCEPTO, GENERICO Y PARTIDA

DEL 01/01/2020 AL 31/12/2020



OBJETO DEL GASTO	APROBADO	AMPLIACIONES/ REDUCCIONES	PRESUPUESTO VIGENTE	COMPROMETIDO	PRESUPUESTO DISPONIBLE PARA COMPROMETER	DEVENGADO	COMPROMETIDO NO DEVENGADO	PRESUPUESTO SIN DEVENGAR	EJERCIDO	PAGADO	SUBEJERCICIO
11001 Dietas	10,308,288.00	- 1,736,567.00	8,571,721.00	8,288,809.00	282,912.00	8,288,809.00	.00	282,912.00	8,238,136.00	8,238,136.00	282,912.00
113000 Sueldos base al personal permanente	47,561,280.00	850,276.00	48,411,556.00	48,391,900.00	19,656.00	48,391,900.00	.00	19,656.00	48,251,198.00	48,251,198.00	19,656.00
113001 Sueldos base personal Presidencia	47,561,280.00	850,276.00	48,411,556.00	48,391,900.00	19,656.00	48,391,900.00	.00	19,656.00	48,251,198.00	48,251,198.00	19,656.00
130000 Remuneración Adicionales y Especiales	78,515,987.00	- 200,575.00	7,988,130.00	7,975,348.00	12,782.00	7,975,348.00	.00	12,782.00	7,943,212.50	7,943,212.50	12,782.00
132000 Primas de vacaciones, dominical y gratificación de fin de año	8,188,705.00	- 200,575.00	7,988,130.00	7,975,348.00	12,782.00	7,975,348.00	.00	12,782.00	7,943,212.50	7,943,212.50	12,782.00
132001 Prima vacacional	261,825.00	- 1,190.00	260,635.00	260,635.00	.00	260,635.00	.00	.00	260,635.00	260,635.00	.00
132002 Aguinaldo personal Presidencia	7,926,880.00	- 199,385.00	7,727,495.00	7,714,713.00	12,782.00	7,714,713.00	.00	12,782.00	7,682,577.50	7,682,577.50	12,782.00
150000 OTRAS PRESTACIONES SOCIALES Y ECONÓMICAS	78,515,987.00	670,703.00	13,128,417.00	13,128,017.00	400.00	13,128,017.00	.00	400.00	13,101,315.00	13,101,315.00	400.00
153000 Prestaciones y haberes de retiro	9,152,794.00	645,515.00	9,798,309.00	9,798,309.00	.00	9,798,309.00	.00	.00	9,771,607.00	9,771,607.00	.00
153001 Prestaciones y haberes de retiro (Jubilados)	9,152,794.00	645,515.00	9,798,309.00	9,798,309.00	.00	9,798,309.00	.00	.00	9,771,607.00	9,771,607.00	.00
154000 Prestaciones contractuales	3,273,600.00	49,140.00	3,322,740.00	3,322,340.00	400.00	3,322,340.00	.00	400.00	3,322,340.00	3,322,340.00	400.00
154001 Quinquenios	2,791,200.00	43,550.00	2,834,750.00	2,834,750.00	.00	2,834,750.00	.00	.00	2,834,750.00	2,834,750.00	.00
154002 Despensa	478,800.00	7,540.00	486,340.00	485,940.00	400.00	485,940.00	.00	400.00	485,940.00	485,940.00	400.00
154005 Bono por Puntualidad, Productividad	3,600.00	- 1,950.00	1,650.00	1,650.00	.00	1,650.00	.00	.00	1,650.00	1,650.00	.00
159000 Otras prestaciones sociales y económicas	31,320.00	- 23,952.00	7,368.00	7,368.00	.00	7,368.00	.00	.00	7,368.00	7,368.00	.00
159001 Subsidio para el Empleo (SUPE)	31,320.00	- 23,952.00	7,368.00	7,368.00	.00	7,368.00	.00	.00	7,368.00	7,368.00	.00
200000 MATERIALES Y SUMINISTROS	.00	1,566,519.68	1,566,519.68	1,566,519.68	.00	1,566,519.68	.00	.00	1,566,519.68	1,566,519.68	.00
240000 MATERIALES Y ARTÍCULOS DE CONSTRUCCIÓN Y DE REPARACIÓN	.00	1,566,519.68	1,566,519.68	1,566,519.68	.00	1,566,519.68	.00	.00	1,566,519.68	1,566,519.68	.00
246000 Material eléctrico y electrónico	.00	1,566,519.68	1,566,519.68	1,566,519.68	.00	1,566,519.68	.00	.00	1,566,519.68	1,566,519.68	.00
246001 Material eléctrico (Lámparas, entre otros)	.00	1,566,519.68	1,566,519.68	1,566,519.68	.00	1,566,519.68	.00	.00	1,566,519.68	1,566,519.68	.00
300000 SERVICIOS GENERALES	470,911.46	- 470,911.46	.00	.00	.00	.00	.00	.00	.00	.00	.00
310000 SERVICIOS BÁSICOS	470,911.46	- 470,911.46	.00	.00	.00	.00	.00	.00	.00	.00	.00
311000 Energía eléctrica	470,911.46	- 470,911.46	.00	.00	.00	.00	.00	.00	.00	.00	.00
311001 Servicio de Energía eléctrica	470,911.46	- 470,911.46	.00	.00	.00	.00	.00	.00	.00	.00	.00
400000 TRANSFERENCIAS, ASIGNACIONES, SUBSIDIOS Y OTRAS AYUDAS	1,296,504.00	1,209,244.97	2,505,748.97	2,340,054.00	165,694.97	2,340,054.00	.00	165,694.97	2,340,054.00	2,340,054.00	165,694.97
410000 TRANSFERENCIAS INTERNAS Y ASIGNACIONES AL SECTOR PÚBLICO	1,296,504.00	1,209,244.97	1,209,244.97	1,043,550.00	165,694.97	1,043,550.00	.00	165,694.97	1,043,550.00	1,043,550.00	165,694.97
415000 Transferencias internas otorgadas a entidades paraestatales no empresariales y no financieras	.00	1,209,244.97	1,209,244.97	1,043,550.00	165,694.97	1,043,550.00	.00	165,694.97	1,043,550.00	1,043,550.00	165,694.97
415001 Transferencias Organismos Descentralizados	.00	1,209,244.97	1,209,244.97	1,043,550.00	165,694.97	1,043,550.00	.00	165,694.97	1,043,550.00	1,043,550.00	165,694.97
420000 TRANSFERENCIAS AL RESTO DEL SECTOR PÚBLICO	1,296,504.00	.00	1,296,504.00	1,296,504.00	.00	1,296,504.00	.00	.00	1,296,504.00	1,296,504.00	.00
421000 Transferencias otorgadas a entidades paraestatales no empresariales y no financieras	1,296,504.00	.00	1,296,504.00	1,296,504.00	.00	1,296,504.00	.00	.00	1,296,504.00	1,296,504.00	.00



MUNICIPIO DE TULANCINGO DE BRAVO

Estado Analitico del Ejercicio de Presupuesto por Fuente de Financiamiento

PRESUPUESTO DE EGRESOS POR FUENTE, CAPITULO, CONCEPTO, GENERICO Y PARTIDA

DEL 01/01/2020 AL 31/12/2020



OBJETO DEL GASTO	APROBADO	AMPLIACIONES/ REDUCCIONES	PRESUPUESTO VIGENTE	COMPROMETIDO	PRESUPUESTO DISPONIBLE PARA COMPROMETER	DEVENGADO	COMPROMETIDO NO DEVENGADO	PRESUPUESTO SIN DEVENGAR	EJERCIDO	PAGADO	SUBEJERCICIO
421001 Defensa del menor del Estado	258,984.00	.00	258,984.00	258,984.00	.00	258,984.00	.00	.00	258,984.00	258,984.00	.00
421002 Hospital niño D.I.F. del Estado	462,000.00	.00	462,000.00	462,000.00	.00	462,000.00	.00	.00	462,000.00	462,000.00	.00
421003 Centro de Rehabilitación del Estado	575,520.00	.00	575,520.00	575,520.00	.00	575,520.00	.00	.00	575,520.00	575,520.00	.00
900000 DEUDA PÚBLICA	8,494,255.54	- 854,263.19	7,639,992.35	7,639,992.35	.00	7,639,992.35	.00	.00	7,639,992.35	7,639,992.35	.00
910000 AMORTIZACIÓN DE LA DEUDA PÚBLICA	8,494,255.54	.00	4,691,955.54	4,691,955.54	.00	4,691,955.54	.00	.00	4,691,955.54	4,691,955.54	.00
911000 Amortización de la deuda interna con instituciones de crédito	4,691,955.54	.00	4,691,955.54	4,691,955.54	.00	4,691,955.54	.00	.00	4,691,955.54	4,691,955.54	.00
911001 Amortización de la deuda interna	4,691,955.54	- 2,798,083.13	1,893,872.41	1,893,872.41	.00	1,893,872.41	.00	.00	1,893,872.41	1,893,872.41	.00
911003 Amortización Banobras Refinanciamiento	.00	2,798,083.13	2,798,083.13	2,798,083.13	.00	2,798,083.13	.00	.00	2,798,083.13	2,798,083.13	.00
920000 INTERESES DE LA DEUDA PÚBLICA	8,494,255.54	- 781,641.58	2,878,358.42	2,878,358.42	.00	2,878,358.42	.00	.00	2,878,358.42	2,878,358.42	.00
921000 Intereses de la deuda interna con instituciones de crédito	3,660,000.00	- 781,641.58	2,878,358.42	2,878,358.42	.00	2,878,358.42	.00	.00	2,878,358.42	2,878,358.42	.00
921001 Intereses de la deuda interna con instituciones de crédito	3,660,000.00	- 2,071,617.09	1,588,382.91	1,588,382.91	.00	1,588,382.91	.00	.00	1,588,382.91	1,588,382.91	.00
921002 Intereses Banobras Refinanciamiento	.00	1,289,975.51	1,289,975.51	1,289,975.51	.00	1,289,975.51	.00	.00	1,289,975.51	1,289,975.51	.00
940000 GASTOS DE LA DEUDA PÚBLICA	8,494,255.54	- 72,621.61	69,678.39	69,678.39	.00	69,678.39	.00	.00	69,678.39	69,678.39	.00
941000 Gastos de la deuda pública interna	142,300.00	- 72,621.61	69,678.39	69,678.39	.00	69,678.39	.00	.00	69,678.39	69,678.39	.00
941001 Gastos de la deuda pública interna	142,300.00	- 72,621.61	69,678.39	69,678.39	.00	69,678.39	.00	.00	69,678.39	69,678.39	.00
1522 1522 Fondo de Fomento Municipal (FFM) 2018	.00	1,425,626.32	1,425,626.32	1,425,626.32	.00	1,425,626.32	.00	.00	1,425,626.32	1,425,626.32	.00
600000 INVERSIÓN PÚBLICA	.00	1,425,626.32	1,425,626.32	1,425,626.32	.00	1,425,626.32	.00	.00	1,425,626.32	1,425,626.32	.00
610000 OBRA PÚBLICA EN BIENES DE DOMINIO PÚBLICO	.00	846,626.32	846,626.32	846,626.32	.00	846,626.32	.00	.00	846,626.32	846,626.32	.00
614000 División de terrenos y construcción de obras de urbanización	.00	263,440.90	263,440.90	263,440.90	.00	263,440.90	.00	.00	263,440.90	263,440.90	.00
614007 Agua Potable	.00	263,440.90	263,440.90	263,440.90	.00	263,440.90	.00	.00	263,440.90	263,440.90	.00
615000 Construcción de vías de comunicación	.00	583,185.42	583,185.42	583,185.42	.00	583,185.42	.00	.00	583,185.42	583,185.42	.00
615002 Pavimentación de Calles, Accesos, Blvds (Vialidades)	.00	583,185.42	583,185.42	583,185.42	.00	583,185.42	.00	.00	583,185.42	583,185.42	.00
620000 OBRA PÚBLICA EN BIENES PROPIOS	.00	579,000.00	579,000.00	579,000.00	.00	579,000.00	.00	.00	579,000.00	579,000.00	.00
622000 Edificación no habitacional	.00	579,000.00	579,000.00	579,000.00	.00	579,000.00	.00	.00	579,000.00	579,000.00	.00
622003 Edificaciones para Administrativos y Servicios Públicos	.00	579,000.00	579,000.00	579,000.00	.00	579,000.00	.00	.00	579,000.00	579,000.00	.00
1522 1522 Fondo de Fomento Municipal (FFM) 2019	.00	793,032.00	793,032.00	793,032.00	.00	793,032.00	.00	.00	793,032.00	793,032.00	.00
300000 SERVICIOS GENERALES	.00	4,028.01	4,028.01	4,028.01	.00	4,028.01	.00	.00	4,028.01	4,028.01	.00
390000 OTROS SERVICIOS GENERALES	.00	4,028.01	4,028.01	4,028.01	.00	4,028.01	.00	.00	4,028.01	4,028.01	.00
392000 Impuestos y derechos	.00	4,028.01	4,028.01	4,028.01	.00	4,028.01	.00	.00	4,028.01	4,028.01	.00
392003 Imptos, Der, Aprovech y Productos Reintegros Mpio	.00	4,028.01	4,028.01	4,028.01	.00	4,028.01	.00	.00	4,028.01	4,028.01	.00



PRESIDENCIA MUNICIPAL
TULANCINGO DE BRAVO, HGO.

MUNICIPIO DE TULANCINGO DE BRAVO

Estado Analítico del Ejercicio de Presupuesto por Fuente de Financiamiento

PRESUPUESTO DE EGRESOS POR FUENTE, CAPITULO, CONCEPTO, GENERICO Y PARTIDA

DEL 01/01/2020 AL 31/12/2020



OBJETO DEL GASTO	APROBADO	AMPLIACIONES/ REDUCCIONES	PRESUPUESTO VIGENTE	COMPROMETIDO	PRESUPUESTO DISPONIBLE PARA COMPROMETER	DEVENGADO	COMPROMETIDO NO DEVENGADO	PRESUPUESTO SIN DEVENGAR	EJERCIDO	PAGADO	SUBEJERCICIO
600000 INVERSIÓN PÚBLICA	.00	789,003.99	789,003.99	789,003.99	.00	789,003.99	.00	.00	789,003.99	789,003.99	.00
610000 OBRA PÚBLICA EN BIENES DE DOMINIO PÚBLICO	.00	789,003.99	789,003.99	789,003.99	.00	789,003.99	.00	.00	789,003.99	789,003.99	.00
614000 División de terrenos y construcción de obras de urbanización	.00	.00	.00	.00	.00	.00	.00	.00	.00	.00	.00
614003 Urbanización Municipal	.00	.00	.00	.00	.00	.00	.00	.00	.00	.00	.00
615000 Construcción de vías de comunicación	.00	789,003.99	789,003.99	789,003.99	.00	789,003.99	.00	.00	789,003.99	789,003.99	.00
615001 Construcción de Puentes, caminos y mantenimiento	.00	789,003.99	789,003.99	789,003.99	.00	789,003.99	.00	.00	789,003.99	789,003.99	.00
1522 1522 Fondo de Fomento Municipal (FFM) 2020	40,194,497.00	94,447.00	40,288,944.00	40,088,958.00	199,986.00	40,088,958.00	.00	199,986.00	39,809,247.00	39,809,247.00	199,986.00
100000 SERVICIOS PERSONALES	40,116,853.80	- 2,119,982.80	37,996,871.00	37,796,885.00	199,986.00	37,796,885.00	.00	199,986.00	37,517,174.00	37,517,174.00	199,986.00
110000 REMUNERACIONES AL PERSONAL DE CARÁCTER PERMANENTE	40,116,853.80	- 1,835,385.00	31,278,351.00	31,269,429.00	8,922.00	31,269,429.00	.00	8,922.00	31,141,222.00	31,141,222.00	8,922.00
113000 Sueldos base al personal permanente	33,113,736.00	- 1,835,385.00	31,278,351.00	31,269,429.00	8,922.00	31,269,429.00	.00	8,922.00	31,141,222.00	31,141,222.00	8,922.00
113001 Sueldos base personal Presidencia	33,113,736.00	- 1,835,385.00	31,278,351.00	31,269,429.00	8,922.00	31,269,429.00	.00	8,922.00	31,141,222.00	31,141,222.00	8,922.00
120000 REMUNERACIONES AL PERSONAL DE CARÁCTER TRANSITORIO	40,116,853.80	.00	.00	.00	.00	.00	.00	.00	.00	.00	.00
121000 Honorarios asimilables a salarios	.00	.00	.00	.00	.00	.00	.00	.00	.00	.00	.00
121001 Honorarios asimilables a salarios	.00	.00	.00	.00	.00	.00	.00	.00	.00	.00	.00
130000 Remuneración Adicionales y Especiales	40,116,853.80	- 183,345.80	5,457,532.00	5,266,468.00	191,064.00	5,266,468.00	.00	191,064.00	5,114,964.00	5,114,964.00	191,064.00
132000 Primas de vacaciones, dominical y gratificación de fin de año	5,640,877.80	- 679,245.80	4,961,632.00	4,961,632.00	.00	4,961,632.00	.00	.00	4,938,648.00	4,938,648.00	.00
132001 Prima vacacional	121,921.80	- 4,712.80	117,209.00	117,209.00	.00	117,209.00	.00	.00	117,209.00	117,209.00	.00
132002 Aguinaldo personal Presidencia	5,518,956.00	- 674,533.00	4,844,423.00	4,844,423.00	.00	4,844,423.00	.00	.00	4,821,439.00	4,821,439.00	.00
134000 Compensaciones	.00	495,900.00	495,900.00	304,836.00	191,064.00	304,836.00	.00	191,064.00	176,316.00	176,316.00	191,064.00
134004 Compensación Especial	.00	.00	.00	.00	.00	.00	.00	.00	.00	.00	.00
134005 Remuneracion especial Delegados	.00	495,900.00	495,900.00	304,836.00	191,064.00	304,836.00	.00	191,064.00	176,316.00	176,316.00	191,064.00
150000 OTRAS PRESTACIONES SOCIALES Y ECONÓMICAS	40,116,853.80	- 101,252.00	1,260,988.00	1,260,988.00	.00	1,260,988.00	.00	.00	1,260,988.00	1,260,988.00	.00
154000 Prestaciones contractuales	1,356,720.00	- 97,017.00	1,259,703.00	1,259,703.00	.00	1,259,703.00	.00	.00	1,259,703.00	1,259,703.00	.00
154001 Quinquenios	1,152,000.00	- 77,150.00	1,074,850.00	1,074,850.00	.00	1,074,850.00	.00	.00	1,074,850.00	1,074,850.00	.00
154002 Despensa	195,720.00	- 14,140.00	181,580.00	181,580.00	.00	181,580.00	.00	.00	181,580.00	181,580.00	.00
154005 Bono por Puntualidad, Productividad	9,000.00	- 5,727.00	3,273.00	3,273.00	.00	3,273.00	.00	.00	3,273.00	3,273.00	.00
159000 Otras prestaciones sociales y económicas	5,520.00	- 4,235.00	1,285.00	1,285.00	.00	1,285.00	.00	.00	1,285.00	1,285.00	.00
159001 Subsidio para el Empleo (SUPE)	5,520.00	- 4,235.00	1,285.00	1,285.00	.00	1,285.00	.00	.00	1,285.00	1,285.00	.00
300000 SERVICIOS GENERALES	77,643.20	413,793.17	491,436.37	491,436.37	.00	491,436.37	.00	.00	491,436.37	491,436.37	.00
310000 SERVICIOS BÁSICOS	77,643.20	413,793.17	491,436.37	491,436.37	.00	491,436.37	.00	.00	491,436.37	491,436.37	.00



PRESIDENCIA MUNICIPAL
TULANCINGO DE BRAVO, HGO.

MUNICIPIO DE TULANCINGO DE BRAVO

Estado Analítico del Ejercicio de Presupuesto por Fuente de Financiamiento

PRESUPUESTO DE EGRESOS POR FUENTE, CAPITULO, CONCEPTO, GENERICO Y PARTIDA

DEL 01/01/2020 AL 31/12/2020



OBJETO DEL GASTO	APROBADO	AMPLIACIONES/ REDUCCIONES	PRESUPUESTO VIGENTE	COMPROMETIDO	PRESUPUESTO DISPONIBLE PARA COMPROMETER	DEVENGADO	COMPROMETIDO NO DEVENGADO	PRESUPUESTO SIN DEVENGAR	EJERCIDO	PAGADO	SUBEJERCICIO
311000 Energía eléctrica	77,643.20	- 77,643.20	.00	.00	.00	.00	.00	.00	.00	.00	.00
311001 Servicio de Energía eléctrica	77,643.20	- 77,643.20	.00	.00	.00	.00	.00	.00	.00	.00	.00
319000 Servicios integrales y otros servicios	.00	491,436.37	491,436.37	491,436.37	.00	491,436.37	.00	.00	491,436.37	491,436.37	.00
319001 Servicio integral de teléfono e internet	.00	491,436.37	491,436.37	491,436.37	.00	491,436.37	.00	.00	491,436.37	491,436.37	.00
400000 TRANSFERENCIAS, ASIGNACIONES, SUBSIDIOS Y OTRAS AYUDAS	.00	1,800,636.63	1,800,636.63	1,800,636.63	.00	1,800,636.63	.00	.00	1,800,636.63	1,800,636.63	.00
410000 TRANSFERENCIAS INTERNAS Y ASIGNACIONES AL SECTOR PÚBLICO	.00	1,800,636.63	1,800,636.63	1,800,636.63	.00	1,800,636.63	.00	.00	1,800,636.63	1,800,636.63	.00
415000 Transferencias internas otorgadas a entidades paraestatales no empresariales y no financieras	.00	1,800,636.63	1,800,636.63	1,800,636.63	.00	1,800,636.63	.00	.00	1,800,636.63	1,800,636.63	.00
415001 Transferencias Organismos Descentralizados	.00	1,800,636.63	1,800,636.63	1,800,636.63	.00	1,800,636.63	.00	.00	1,800,636.63	1,800,636.63	.00
1523 <u>1523 Impuesto sobre Automoviles Nuevos (ISAN) 2018</u>	.00	83,961.71	83,961.71	83,961.71	.00	83,961.71	.00	.00	83,961.71	83,961.71	.00
600000 INVERSIÓN PÚBLICA	.00	83,961.71	83,961.71	83,961.71	.00	83,961.71	.00	.00	83,961.71	83,961.71	.00
610000 OBRA PÚBLICA EN BIENES DE DOMINIO PÚBLICO	.00	83,961.71	83,961.71	83,961.71	.00	83,961.71	.00	.00	83,961.71	83,961.71	.00
615000 Construcción de vías de comunicación	.00	83,961.71	83,961.71	83,961.71	.00	83,961.71	.00	.00	83,961.71	83,961.71	.00
615001 Construcción de Puentes, caminos y mantenimiento	.00	83,961.71	83,961.71	83,961.71	.00	83,961.71	.00	.00	83,961.71	83,961.71	.00
1523 <u>1523 Impuesto sobre Automoviles Nuevos (ISAN) 2019</u>	.00	850,285.70	850,285.70	850,285.70	.00	850,285.70	.00	.00	850,285.70	850,285.70	.00
600000 INVERSIÓN PÚBLICA	.00	850,285.70	850,285.70	850,285.70	.00	850,285.70	.00	.00	850,285.70	850,285.70	.00
610000 OBRA PÚBLICA EN BIENES DE DOMINIO PÚBLICO	.00	850,285.70	850,285.70	850,285.70	.00	850,285.70	.00	.00	850,285.70	850,285.70	.00
614000 División de terrenos y construcción de obras de urbanización	.00	.00	.00	.00	.00	.00	.00	.00	.00	.00	.00
614003 Urbanización Municipal	.00	.00	.00	.00	.00	.00	.00	.00	.00	.00	.00
615000 Construcción de vías de comunicación	.00	850,285.70	850,285.70	850,285.70	.00	850,285.70	.00	.00	850,285.70	850,285.70	.00
615002 Pavimentación de Calles, Accesos, Blvds (Vialidades)	.00	850,285.70	850,285.70	850,285.70	.00	850,285.70	.00	.00	850,285.70	850,285.70	.00
1523 <u>1523 Impuesto sobre Automoviles Nuevos (ISAN) 2020</u>	702,231.00	333,037.00	1,035,268.00	1,035,268.00	.00	1,035,268.00	.00	.00	1,035,268.00	1,035,268.00	.00
400000 TRANSFERENCIAS, ASIGNACIONES, SUBSIDIOS Y OTRAS AYUDAS	702,231.00	333,037.00	1,035,268.00	1,035,268.00	.00	1,035,268.00	.00	.00	1,035,268.00	1,035,268.00	.00
410000 TRANSFERENCIAS INTERNAS Y ASIGNACIONES AL SECTOR PÚBLICO	702,231.00	333,037.00	1,035,268.00	1,035,268.00	.00	1,035,268.00	.00	.00	1,035,268.00	1,035,268.00	.00
415000 Transferencias internas otorgadas a entidades paraestatales no empresariales y no financieras	702,231.00	333,037.00	1,035,268.00	1,035,268.00	.00	1,035,268.00	.00	.00	1,035,268.00	1,035,268.00	.00
415001 Transferencias Organismos Descentralizados	702,231.00	333,037.00	1,035,268.00	1,035,268.00	.00	1,035,268.00	.00	.00	1,035,268.00	1,035,268.00	.00
1524 <u>1524 Impuesto Especial sobre Producción y Servicios (IEPS) 2019</u>	.00	1,467,093.00	1,467,093.00	1,467,093.00	.00	1,467,093.00	.00	.00	1,467,093.00	1,095,828.62	.00
600000 INVERSIÓN PÚBLICA	.00	1,467,093.00	1,467,093.00	1,467,093.00	.00	1,467,093.00	.00	.00	1,467,093.00	1,095,828.62	.00
610000 OBRA PÚBLICA EN BIENES DE DOMINIO PÚBLICO	.00	982,658.70	982,658.70	982,658.70	.00	982,658.70	.00	.00	982,658.70	611,394.32	.00
614000 División de terrenos y construcción de obras de urbanización	.00	30,105.35	30,105.35	30,105.35	.00	30,105.35	.00	.00	30,105.35	30,105.35	.00
614002 Alcantarillado, Sistema de Drenaje y Letrinas	.00	30,105.35	30,105.35	30,105.35	.00	30,105.35	.00	.00	30,105.35	30,105.35	.00



PRESIDENCIA MUNICIPAL
TULANCINGO DE BRAVO, HGO.

MUNICIPIO DE TULANCINGO DE BRAVO

Estado Analítico del Ejercicio de Presupuesto por Fuente de Financiamiento

PRESUPUESTO DE EGRESOS POR FUENTE, CAPITULO, CONCEPTO, GENERICO Y PARTIDA

DEL 01/01/2020 AL 31/12/2020



OBJETO DEL GASTO	APROBADO	AMPLIACIONES/ REDUCCIONES	PRESUPUESTO VIGENTE	COMPROMETIDO	PRESUPUESTO DISPONIBLE PARA COMPROMETER	DEVENGADO	COMPROMETIDO NO DEVENGADO	PRESUPUESTO SIN DEVENGAR	EJERCIDO	PAGADO	SUBEJERCICIO
614003 Urbanización Municipal	.00	.00	.00	.00	.00	.00	.00	.00	.00	.00	.00
615000 Construcción de vías de comunicación	.00	952,553.35	952,553.35	952,553.35	.00	952,553.35	.00	.00	952,553.35	581,288.97	.00
615002 Pavimentación de Calles, Accesos, Blvds (Vialidades)	.00	952,553.35	952,553.35	952,553.35	.00	952,553.35	.00	.00	952,553.35	581,288.97	.00
620000 OBRA PÚBLICA EN BIENES PROPIOS	.00	484,434.30	484,434.30	484,434.30	.00	484,434.30	.00	.00	484,434.30	484,434.30	.00
622000 Edificación no habitacional	.00	484,434.30	484,434.30	484,434.30	.00	484,434.30	.00	.00	484,434.30	484,434.30	.00
622003 Edificaciones para Administrativos y Servicios Públicos	.00	484,434.30	484,434.30	484,434.30	.00	484,434.30	.00	.00	484,434.30	484,434.30	.00
1524 1524 Impuesto Especial sobre Producción y Servicios (IEPS) 2020	1,956,528.00	398,402.00	2,354,930.00	1,514,791.57	840,138.43	1,514,791.57	.00	840,138.43	1,514,791.57	1,514,791.57	840,138.43
400000 TRANSFERENCIAS, ASIGNACIONES, SUBSIDIOS Y OTRAS AYUDAS	1,956,528.00	398,402.00	2,354,930.00	1,514,791.57	840,138.43	1,514,791.57	.00	840,138.43	1,514,791.57	1,514,791.57	840,138.43
410000 TRANSFERENCIAS INTERNAS Y ASIGNACIONES AL SECTOR PÚBLICO	1,956,528.00	398,402.00	2,354,930.00	1,514,791.57	840,138.43	1,514,791.57	.00	840,138.43	1,514,791.57	1,514,791.57	840,138.43
415000 Transferencias internas otorgadas a entidades paraestatales no empresariales y no financieras	1,956,528.00	398,402.00	2,354,930.00	1,514,791.57	840,138.43	1,514,791.57	.00	840,138.43	1,514,791.57	1,514,791.57	840,138.43
415001 Transferencias Organismos Descentralizados	1,956,528.00	398,402.00	2,354,930.00	1,514,791.57	840,138.43	1,514,791.57	.00	840,138.43	1,514,791.57	1,514,791.57	840,138.43
1525 1525 Fondo de Fiscalización y Recaudación (FOFIR) 2019	.00	2,506,412.58	2,506,412.58	2,506,412.58	.00	2,450,627.26	55,785.32	55,785.32	2,450,627.26	2,450,627.26	.00
600000 INVERSIÓN PÚBLICA	.00	2,506,412.58	2,506,412.58	2,506,412.58	.00	2,450,627.26	55,785.32	55,785.32	2,450,627.26	2,450,627.26	.00
610000 OBRA PÚBLICA EN BIENES DE DOMINIO PÚBLICO	.00	2,506,412.58	2,506,412.58	2,506,412.58	.00	2,450,627.26	55,785.32	55,785.32	2,450,627.26	2,450,627.26	.00
614000 División de terrenos y construcción de obras de urbanización	.00	.00	.00	.00	.00	.00	.00	.00	.00	.00	.00
614003 Urbanización Municipal	.00	.00	.00	.00	.00	.00	.00	.00	.00	.00	.00
615000 Construcción de vías de comunicación	.00	2,506,412.58	2,506,412.58	2,506,412.58	.00	2,450,627.26	55,785.32	55,785.32	2,450,627.26	2,450,627.26	.00
615002 Pavimentación de Calles, Accesos, Blvds (Vialidades)	.00	2,506,412.58	2,506,412.58	2,506,412.58	.00	2,450,627.26	55,785.32	55,785.32	2,450,627.26	2,450,627.26	.00
1525 1525 Fondo de Fiscalización y Recaudación (FOFIR) 2020	2,428,716.00	268,483.00	2,697,199.00	2,697,199.00	.00	2,697,199.00	.00	.00	2,697,199.00	2,697,199.00	.00
300000 SERVICIOS GENERALES	2,428,716.00	268,483.00	2,697,199.00	2,697,199.00	.00	2,697,199.00	.00	.00	2,697,199.00	2,697,199.00	.00
310000 SERVICIOS BÁSICOS	2,428,716.00	268,483.00	2,697,199.00	2,697,199.00	.00	2,697,199.00	.00	.00	2,697,199.00	2,697,199.00	.00
311000 Energía eléctrica	2,428,716.00	268,483.00	2,697,199.00	2,697,199.00	.00	2,697,199.00	.00	.00	2,697,199.00	2,697,199.00	.00
311001 Servicio de Energía eléctrica	2,428,716.00	268,483.00	2,697,199.00	2,697,199.00	.00	2,697,199.00	.00	.00	2,697,199.00	2,697,199.00	.00
1526 1526 Incentivos a la Venta Final de Gasolina Diésel (IEPSGAS) 2019	.00	177,078.02	177,078.02	177,078.02	.00	177,078.02	.00	.00	177,078.02	177,078.02	.00
300000 SERVICIOS GENERALES	.00	177,078.02	177,078.02	177,078.02	.00	177,078.02	.00	.00	177,078.02	177,078.02	.00
310000 SERVICIOS BÁSICOS	.00	177,078.02	177,078.02	177,078.02	.00	177,078.02	.00	.00	177,078.02	177,078.02	.00
311000 Energía eléctrica	.00	177,078.02	177,078.02	177,078.02	.00	177,078.02	.00	.00	177,078.02	177,078.02	.00
311001 Servicio de Energía eléctrica	.00	177,078.02	177,078.02	177,078.02	.00	177,078.02	.00	.00	177,078.02	177,078.02	.00
1526 1526 Incentivos a la Venta Final de Gasolina Diésel (IEPSGAS) 2020	5,151,428.00	278,503.00	5,429,931.00	3,776,732.17	1,653,198.83	3,776,732.17	.00	1,653,198.83	3,776,732.17	3,776,732.17	1,653,198.83
300000 SERVICIOS GENERALES	5,151,428.00	1,559,383.00	3,592,045.00	1,938,846.17	1,653,198.83	1,938,846.17	.00	1,653,198.83	1,938,846.17	1,938,846.17	1,653,198.83
310000 SERVICIOS BÁSICOS	5,151,428.00	1,649,383.00	3,502,045.00	1,858,481.17	1,643,563.83	1,858,481.17	.00	1,643,563.83	1,858,481.17	1,858,481.17	1,643,563.83



PRESIDENCIA MUNICIPAL
TULANCINGO DE BRAVO, HGO.

MUNICIPIO DE TULANCINGO DE BRAVO

Estado Analítico del Ejercicio de Presupuesto por Fuente de Financiamiento

PRESUPUESTO DE EGRESOS POR FUENTE, CAPITULO, CONCEPTO, GENERICO Y PARTIDA

DEL 01/01/2020 AL 31/12/2020



OBJETO DEL GASTO	APROBADO	AMPLIACIONES/ REDUCCIONES	PRESUPUESTO VIGENTE	COMPROMETIDO	PRESUPUESTO DISPONIBLE PARA COMPROMETER	DEVENGADO	COMPROMETIDO NO DEVENGADO	PRESUPUESTO SIN DEVENGAR	EJERCIDO	PAGADO	SUBEJERCICIO
311000 Energía eléctrica	5,151,428.00	- 1,649,383.00	3,502,045.00	1,858,481.17	1,643,563.83	1,858,481.17	.00	1,643,563.83	1,858,481.17	1,858,481.17	1,643,563.83
311001 Servicio de Energía eléctrica	5,151,428.00	- 1,649,383.00	3,502,045.00	1,858,481.17	1,643,563.83	1,858,481.17	.00	1,643,563.83	1,858,481.17	1,858,481.17	1,643,563.83
330000 SERVICIOS PROFESIONALES, CIENTÍFICOS, TÉCNICOS Y OTROS SERVICIOS	5,151,428.00	90,000.00	90,000.00	80,365.00	9,635.00	80,365.00	.00	9,635.00	80,365.00	80,365.00	9,635.00
336000 Servicios de apoyo administrativo, fotocopiado e impresión	.00	90,000.00	90,000.00	80,365.00	9,635.00	80,365.00	.00	9,635.00	80,365.00	80,365.00	9,635.00
336002 Servicio de publicación de convocatorias , bases y/o decretos	.00	90,000.00	90,000.00	80,365.00	9,635.00	80,365.00	.00	9,635.00	80,365.00	80,365.00	9,635.00
400000 TRANSFERENCIAS, ASIGNACIONES, SUBSIDIOS Y OTRAS AYUDAS	.00	1,837,886.00	1,837,886.00	1,837,886.00	.00	1,837,886.00	.00	.00	1,837,886.00	1,837,886.00	.00
410000 TRANSFERENCIAS INTERNAS Y ASIGNACIONES AL SECTOR PÚBLICO	.00	1,837,886.00	1,837,886.00	1,837,886.00	.00	1,837,886.00	.00	.00	1,837,886.00	1,837,886.00	.00
415000 Transferencias internas otorgadas a entidades paraestatales no empresariales y no financieras	.00	1,837,886.00	1,837,886.00	1,837,886.00	.00	1,837,886.00	.00	.00	1,837,886.00	1,837,886.00	.00
415001 Transferencias Organismos Descentralizados	.00	1,837,886.00	1,837,886.00	1,837,886.00	.00	1,837,886.00	.00	.00	1,837,886.00	1,837,886.00	.00
1527 <u>1527 Compensación del Impuesto sobre Automoviles Nuevos (FOCOMISAN) 2019</u>	.00	152,136.00	152,136.00	152,136.00	.00	152,136.00	.00	.00	152,136.00	152,136.00	.00
300000 SERVICIOS GENERALES	.00	152,136.00	152,136.00	152,136.00	.00	152,136.00	.00	.00	152,136.00	152,136.00	.00
310000 SERVICIOS BÁSICOS	.00	152,136.00	152,136.00	152,136.00	.00	152,136.00	.00	.00	152,136.00	152,136.00	.00
311000 Energía eléctrica	.00	152,136.00	152,136.00	152,136.00	.00	152,136.00	.00	.00	152,136.00	152,136.00	.00
311001 Servicio de Energía eléctrica	.00	152,136.00	152,136.00	152,136.00	.00	152,136.00	.00	.00	152,136.00	152,136.00	.00
1527 <u>1527 Compensación del Impuesto sobre Automoviles Nuevos (FOCOMISAN) 2020</u>	151,992.00	3,457.00	155,449.00	155,449.00	.00	155,449.00	.00	.00	155,449.00	155,449.00	.00
400000 TRANSFERENCIAS, ASIGNACIONES, SUBSIDIOS Y OTRAS AYUDAS	151,992.00	3,457.00	155,449.00	155,449.00	.00	155,449.00	.00	.00	155,449.00	155,449.00	.00
410000 TRANSFERENCIAS INTERNAS Y ASIGNACIONES AL SECTOR PÚBLICO	151,992.00	3,457.00	155,449.00	155,449.00	.00	155,449.00	.00	.00	155,449.00	155,449.00	.00
415000 Transferencias internas otorgadas a entidades paraestatales no empresariales y no financieras	151,992.00	3,457.00	155,449.00	155,449.00	.00	155,449.00	.00	.00	155,449.00	155,449.00	.00
415001 Transferencias Organismos Descentralizados	151,992.00	3,457.00	155,449.00	155,449.00	.00	155,449.00	.00	.00	155,449.00	155,449.00	.00
1528 <u>1528 Fondo de Compensacion (FOCOM) 2019</u>	.00	10,365.62	10,365.62	10,365.62	.00	10,365.62	.00	.00	10,365.62	10,365.62	.00
300000 SERVICIOS GENERALES	.00	10,365.62	10,365.62	10,365.62	.00	10,365.62	.00	.00	10,365.62	10,365.62	.00
310000 SERVICIOS BÁSICOS	.00	10,365.62	10,365.62	10,365.62	.00	10,365.62	.00	.00	10,365.62	10,365.62	.00
311000 Energía eléctrica	.00	10,365.62	10,365.62	10,365.62	.00	10,365.62	.00	.00	10,365.62	10,365.62	.00
311001 Servicio de Energía eléctrica	.00	10,365.62	10,365.62	10,365.62	.00	10,365.62	.00	.00	10,365.62	10,365.62	.00
1528 <u>1528 Fondo de Compensacion (FOCOM) 2020</u>	3,476.00	- 3,476.00	.00	.00	.00	.00	.00	.00	.00	.00	.00
400000 TRANSFERENCIAS, ASIGNACIONES, SUBSIDIOS Y OTRAS AYUDAS	3,476.00	- 3,476.00	.00	.00	.00	.00	.00	.00	.00	.00	.00
410000 TRANSFERENCIAS INTERNAS Y ASIGNACIONES AL SECTOR PÚBLICO	3,476.00	- 3,476.00	.00	.00	.00	.00	.00	.00	.00	.00	.00
415000 Transferencias internas otorgadas a entidades paraestatales no empresariales y no financieras	3,476.00	- 3,476.00	.00	.00	.00	.00	.00	.00	.00	.00	.00
415001 Transferencias Organismos Descentralizados	3,476.00	- 3,476.00	.00	.00	.00	.00	.00	.00	.00	.00	.00
1529 <u>1529 Participacion por la Recaudacion del ISR enterado a la Fed. (ISR) 2018</u>	.00	436,372.90	436,372.90	436,372.90	.00	436,372.90	.00	.00	436,372.90	436,372.90	.00



PRESIDENCIA MUNICIPAL
TULANCINGO DE BRAVO, HGO.

MUNICIPIO DE TULANCINGO DE BRAVO

Estado Analítico del Ejercicio de Presupuesto por Fuente de Financiamiento

PRESUPUESTO DE EGRESOS POR FUENTE, CAPITULO, CONCEPTO, GENERICO Y PARTIDA

DEL 01/01/2020 AL 31/12/2020



OBJETO DEL GASTO	APROBADO	AMPLIACIONES/ REDUCCIONES	PRESUPUESTO VIGENTE	COMPROMETIDO	PRESUPUESTO DISPONIBLE PARA COMPROMETER	DEVENGADO	COMPROMETIDO NO DEVENGADO	PRESUPUESTO SIN DEVENGAR	EJERCIDO	PAGADO	SUBEJERCICIO
600000 INVERSIÓN PÚBLICA	.00	436,372.90	436,372.90	436,372.90	.00	436,372.90	.00	.00	436,372.90	436,372.90	.00
610000 OBRA PÚBLICA EN BIENES DE DOMINIO PÚBLICO	.00	436,372.90	436,372.90	436,372.90	.00	436,372.90	.00	.00	436,372.90	436,372.90	.00
614000 División de terrenos y construcción de obras de urbanización	.00	250,561.00	250,561.00	250,561.00	.00	250,561.00	.00	.00	250,561.00	250,561.00	.00
614002 Alcantarillado, Sistema de Drenaje y Letrinas	.00	250,561.00	250,561.00	250,561.00	.00	250,561.00	.00	.00	250,561.00	250,561.00	.00
614003 Urbanización Municipal	.00	.00	.00	.00	.00	.00	.00	.00	.00	.00	.00
615000 Construcción de vías de comunicación	.00	185,811.90	185,811.90	185,811.90	.00	185,811.90	.00	.00	185,811.90	185,811.90	.00
615002 Pavimentación de Calles, Accesos, Blvds (Vialidades)	.00	185,811.90	185,811.90	185,811.90	.00	185,811.90	.00	.00	185,811.90	185,811.90	.00
1529 <u>1529 Participación por la Recaudación del ISR enterado a la Fed. (ISR) 2019</u>	.00	1,313,339.33	1,313,339.33	1,313,339.33	.00	1,313,339.33	.00	.00	1,313,339.33	1,313,339.33	.00
300000 SERVICIOS GENERALES	.00	223,536.57	223,536.57	223,536.57	.00	223,536.57	.00	.00	223,536.57	223,536.57	.00
310000 SERVICIOS BÁSICOS	.00	222,750.99	222,750.99	222,750.99	.00	222,750.99	.00	.00	222,750.99	222,750.99	.00
311000 Energía eléctrica	.00	222,750.99	222,750.99	222,750.99	.00	222,750.99	.00	.00	222,750.99	222,750.99	.00
311001 Servicio de Energía eléctrica	.00	222,750.99	222,750.99	222,750.99	.00	222,750.99	.00	.00	222,750.99	222,750.99	.00
390000 OTROS SERVICIOS GENERALES	.00	785.58	785.58	785.58	.00	785.58	.00	.00	785.58	785.58	.00
392000 Impuestos y derechos	.00	785.58	785.58	785.58	.00	785.58	.00	.00	785.58	785.58	.00
392003 Imptos, Der, Aprovech y Productos Reintegros Mpio	.00	785.58	785.58	785.58	.00	785.58	.00	.00	785.58	785.58	.00
600000 INVERSIÓN PÚBLICA	.00	1,089,802.76	1,089,802.76	1,089,802.76	.00	1,089,802.76	.00	.00	1,089,802.76	1,089,802.76	.00
610000 OBRA PÚBLICA EN BIENES DE DOMINIO PÚBLICO	.00	1,089,802.76	1,089,802.76	1,089,802.76	.00	1,089,802.76	.00	.00	1,089,802.76	1,089,802.76	.00
614000 División de terrenos y construcción de obras de urbanización	.00	967,988.26	967,988.26	967,988.26	.00	967,988.26	.00	.00	967,988.26	967,988.26	.00
614002 Alcantarillado, Sistema de Drenaje y Letrinas	.00	967,988.26	967,988.26	967,988.26	.00	967,988.26	.00	.00	967,988.26	967,988.26	.00
614003 Urbanización Municipal	.00	.00	.00	.00	.00	.00	.00	.00	.00	.00	.00
615000 Construcción de vías de comunicación	.00	121,814.50	121,814.50	121,814.50	.00	121,814.50	.00	.00	121,814.50	121,814.50	.00
615002 Pavimentación de Calles, Accesos, Blvds (Vialidades)	.00	121,814.50	121,814.50	121,814.50	.00	121,814.50	.00	.00	121,814.50	121,814.50	.00
1529 <u>1529 Participación por la Recaudación del ISR enterado a la Fed. (ISR) 2020</u>	12,471,801.00	1,157,222.29	13,629,023.29	13,487,819.52	141,203.77	13,487,819.52	.00	141,203.77	13,487,819.52	13,487,819.52	141,203.77
200000 MATERIALES Y SUMINISTROS	.00	2,825,115.39	2,825,115.39	2,683,911.62	141,203.77	2,683,911.62	.00	141,203.77	2,683,911.62	2,683,911.62	141,203.77
260000 COMBUSTIBLES, LUBRICANTES Y ADITIVOS	.00	2,825,115.39	2,825,115.39	2,683,911.62	141,203.77	2,683,911.62	.00	141,203.77	2,683,911.62	2,683,911.62	141,203.77
261000 Combustibles, lubricantes y aditivos	.00	2,825,115.39	2,825,115.39	2,683,911.62	141,203.77	2,683,911.62	.00	141,203.77	2,683,911.62	2,683,911.62	141,203.77
261001 Combustibles	.00	2,825,115.39	2,825,115.39	2,683,911.62	141,203.77	2,683,911.62	.00	141,203.77	2,683,911.62	2,683,911.62	141,203.77
400000 TRANSFERENCIAS, ASIGNACIONES, SUBSIDIOS Y OTRAS AYUDAS	12,471,801.00	-	10,803,907.90	10,803,907.90	.00	10,803,907.90	.00	.00	10,803,907.90	10,803,907.90	.00
410000 TRANSFERENCIAS INTERNAS Y ASIGNACIONES AL SECTOR PÚBLICO	12,471,801.00	-	10,803,907.90	10,803,907.90	.00	10,803,907.90	.00	.00	10,803,907.90	10,803,907.90	.00
415000 Transferencias internas otorgadas a entidades paraestatales no empresariales y no financieras	12,471,801.00	-	10,803,907.90	10,803,907.90	.00	10,803,907.90	.00	.00	10,803,907.90	10,803,907.90	.00



PRESIDENCIA MUNICIPAL
TULANCINGO DE BRAVO, HGO.

MUNICIPIO DE TULANCINGO DE BRAVO

Estado Analítico del Ejercicio de Presupuesto por Fuente de Financiamiento

PRESUPUESTO DE EGRESOS POR FUENTE, CAPITULO, CONCEPTO, GENERICO Y PARTIDA

DEL 01/01/2020 AL 31/12/2020



OBJETO DEL GASTO	APROBADO	AMPLIACIONES/ REDUCCIONES	PRESUPUESTO VIGENTE	COMPROMETIDO	PRESUPUESTO DISPONIBLE PARA COMPROMETER	DEVENGADO	COMPROMETIDO NO DEVENGADO	PRESUPUESTO SIN DEVENGAR	EJERCIDO	PAGADO	SUBEJERCICIO
415001 Transferencias Organismos Descentralizados	9,871,401.00	- 2,967,114.10	6,904,286.90	6,904,286.90	.00	6,904,286.90	.00	.00	6,904,286.90	6,904,286.90	.00
415002 Transferencias Organismos Descentralizados (ISR)	2,600,400.00	1,299,221.00	3,899,621.00	3,899,621.00	.00	3,899,621.00	.00	.00	3,899,621.00	3,899,621.00	.00
2511 Fondo de Aportación para el Fortalecimiento de los Municipios (FORTAMUN) 2020		3,643,707.00	115,482,326.00	115,482,326.00	.00	115,482,326.00	.00	.00	114,993,365.03	114,993,365.03	.00
100000 SERVICIOS PERSONALES	78,386,013.60	- 2,564,827.39	75,821,186.21	75,821,186.21	.00	75,821,186.21	.00	.00	75,746,274.21	75,746,274.21	.00
110000 REMUNERACIONES AL PERSONAL DE CARÁCTER PERMANENTE	78,386,013.60	- 2,090,959.31	61,407,880.69	61,407,880.69	.00	61,407,880.69	.00	.00	61,340,228.69	61,340,228.69	.00
113000 Sueldos base al personal permanente	63,498,840.00	- 2,090,959.31	61,407,880.69	61,407,880.69	.00	61,407,880.69	.00	.00	61,340,228.69	61,340,228.69	.00
113002 Sueldos base personal de Seguridad Pública (Transito, Bomberos)	53,720,064.00	- 1,530,822.31	52,189,241.69	52,189,241.69	.00	52,189,241.69	.00	.00	52,155,631.69	52,155,631.69	.00
113003 Sueldo base personal de Limpias	9,778,776.00	- 560,137.00	9,218,639.00	9,218,639.00	.00	9,218,639.00	.00	.00	9,184,597.00	9,184,597.00	.00
130000 Remuneración Adicionales y Especiales	78,386,013.60	- 627,809.08	9,959,138.52	9,959,138.52	.00	9,959,138.52	.00	.00	9,951,878.52	9,951,878.52	.00
132000 Primas de vacaciones, dominical y gratificación de fin de año	10,586,947.60	- 627,809.08	9,959,138.52	9,959,138.52	.00	9,959,138.52	.00	.00	9,951,878.52	9,951,878.52	.00
132001 Prima vacacional	3,807.60	- 384.60	3,423.00	3,423.00	.00	3,423.00	.00	.00	3,423.00	3,423.00	.00
132003 Aguinaldo personal de Seguridad Pública (Tto, Bomberos)	8,953,344.00	- 510,259.48	8,443,084.52	8,443,084.52	.00	8,443,084.52	.00	.00	8,436,177.52	8,436,177.52	.00
132004 Aguinaldo personal Limpias	1,629,796.00	- 117,165.00	1,512,631.00	1,512,631.00	.00	1,512,631.00	.00	.00	1,512,278.00	1,512,278.00	.00
150000 OTRAS PRESTACIONES SOCIALES Y ECONÓMICAS	78,386,013.60	153,941.00	4,454,167.00	4,454,167.00	.00	4,454,167.00	.00	.00	4,454,167.00	4,454,167.00	.00
153000 Prestaciones y haberes de retiro	2,271,710.00	346,396.00	2,618,106.00	2,618,106.00	.00	2,618,106.00	.00	.00	2,618,106.00	2,618,106.00	.00
153001 Prestaciones y haberes de retiro (Jubilados)	2,271,710.00	346,396.00	2,618,106.00	2,618,106.00	.00	2,618,106.00	.00	.00	2,618,106.00	2,618,106.00	.00
154000 Prestaciones contractuales	1,876,260.00	- 67,063.00	1,809,197.00	1,809,197.00	.00	1,809,197.00	.00	.00	1,809,197.00	1,809,197.00	.00
154001 Quinquenios	36,000.00	- 20,100.00	15,900.00	15,900.00	.00	15,900.00	.00	.00	15,900.00	15,900.00	.00
154002 Despensa	1,275,360.00	- 21,580.00	1,253,780.00	1,253,780.00	.00	1,253,780.00	.00	.00	1,253,780.00	1,253,780.00	.00
154003 Bono de Riesgo	49,752.00	16,305.00	66,057.00	66,057.00	.00	66,057.00	.00	.00	66,057.00	66,057.00	.00
154004 Otros Bonos o prestaciones	515,148.00	- 67,198.00	447,950.00	447,950.00	.00	447,950.00	.00	.00	447,950.00	447,950.00	.00
154005 Bono por Puntualidad, Productividad	.00	25,510.00	25,510.00	25,510.00	.00	25,510.00	.00	.00	25,510.00	25,510.00	.00
159000 Otras prestaciones sociales y económicas	152,256.00	- 125,392.00	26,864.00	26,864.00	.00	26,864.00	.00	.00	26,864.00	26,864.00	.00
159001 Subsidio para el Empleo (SUPE)	152,256.00	- 125,392.00	26,864.00	26,864.00	.00	26,864.00	.00	.00	26,864.00	26,864.00	.00
200000 MATERIALES Y SUMINISTROS	6,962,999.70	- 3,216,336.39	3,746,663.31	3,746,663.31	.00	3,746,663.31	.00	.00	3,746,663.31	3,746,663.31	.00
260000 COMBUSTIBLES, LUBRICANTES Y ADITIVOS	6,962,999.70	- 3,216,336.39	3,746,663.31	3,746,663.31	.00	3,746,663.31	.00	.00	3,746,663.31	3,746,663.31	.00
261000 Combustibles, lubricantes y aditivos	6,962,999.70	- 3,216,336.39	3,746,663.31	3,746,663.31	.00	3,746,663.31	.00	.00	3,746,663.31	3,746,663.31	.00
261001 Combustibles	6,962,999.70	- 3,216,336.39	3,746,663.31	3,746,663.31	.00	3,746,663.31	.00	.00	3,746,663.31	3,746,663.31	.00
300000 SERVICIOS GENERALES	20,843,397.90	10,460,652.78	31,304,050.68	31,304,050.68	.00	31,304,050.67	.00	.00	30,890,001.71	30,890,001.71	.00



PRESIDENCIA MUNICIPAL
TULANCINGO DE BRAVO, HGO.

MUNICIPIO DE TULANCINGO DE BRAVO

Estado Analítico del Ejercicio de Presupuesto por Fuente de Financiamiento

PRESUPUESTO DE EGRESOS POR FUENTE, CAPITULO, CONCEPTO, GENERICO Y PARTIDA

DEL 01/01/2020 AL 31/12/2020



OBJETO DEL GASTO	APROBADO	AMPLIACIONES/ REDUCCIONES	PRESUPUESTO VIGENTE	COMPROMETIDO	PRESUPUESTO DISPONIBLE PARA COMPROMETER	DEVENGADO	COMPROMETIDO NO DEVENGADO	PRESUPUESTO SIN DEVENGAR	EJERCIDO	PAGADO	SUBEJERCICIO
310000 SERVICIOS BÁSICOS	20,843,397.90	11,116,730.08	15,357,555.98	15,357,555.98	.00	15,357,555.98	.00	.00	15,357,555.98	15,357,555.98	.00
311000 Energía eléctrica	4,240,825.90	11,116,730.08	15,357,555.98	15,357,555.98	.00	15,357,555.98	.00	.00	15,357,555.98	15,357,555.98	.00
311001 Servicio de Energía eléctrica	4,240,825.90	11,116,730.08	15,357,555.98	15,357,555.98	.00	15,357,555.98	.00	.00	15,357,555.98	15,357,555.98	.00
350000 SERVICIOS DE INSTALACIÓN, REPARACIÓN, MANTENIMIENTO Y CONSERVACIÓN	20,843,397.90	- 809,769.30	10,460,230.70	10,460,230.70	.00	10,460,230.70	.00	.00	10,046,181.73	10,046,181.73	.00
358000 Servicios de limpieza y manejo de desechos	11,270,000.00	- 809,769.30	10,460,230.70	10,460,230.70	.00	10,460,230.70	.00	.00	10,046,181.73	10,046,181.73	.00
358001 Servicios de limpieza y manejo de desechos	11,270,000.00	- 809,769.30	10,460,230.70	10,460,230.70	.00	10,460,230.70	.00	.00	10,046,181.73	10,046,181.73	.00
390000 OTROS SERVICIOS GENERALES	20,843,397.90	153,692.00	5,486,264.00	5,486,264.00	.00	5,486,264.00	.00	.00	5,486,264.00	5,486,264.00	.00
392000 Impuestos y derechos	.00	4,415.00	4,415.00	4,415.00	.00	4,415.00	.00	.00	4,415.00	4,415.00	.00
392002 Imptos, Der, Aprovech y Productos TESOFE	.00	4,415.00	4,415.00	4,415.00	.00	4,415.00	.00	.00	4,415.00	4,415.00	.00
398000 Impuesto sobre nómina y otros que se deriven de una relación laboral	5,332,572.00	149,277.00	5,481,849.00	5,481,849.00	.00	5,481,849.00	.00	.00	5,481,849.00	5,481,849.00	.00
398001 Impuesto sobre nomina	5,332,572.00	149,277.00	5,481,849.00	5,481,849.00	.00	5,481,849.00	.00	.00	5,481,849.00	5,481,849.00	.00
400000 TRANSFERENCIAS, ASIGNACIONES, SUBSIDIOS Y OTRAS AYUDAS	3,000,000.00	- 1,000,360.00	1,999,640.00	1,999,640.00	.00	1,999,640.00	.00	.00	1,999,640.00	1,999,640.00	.00
410000 TRANSFERENCIAS INTERNAS Y ASIGNACIONES AL SECTOR PÚBLICO	3,000,000.00	- 1,000,360.00	1,999,640.00	1,999,640.00	.00	1,999,640.00	.00	.00	1,999,640.00	1,999,640.00	.00
415000 Transferencias internas otorgadas a entidades paraestatales no empresariales y no financieras	3,000,000.00	- 1,000,360.00	1,999,640.00	1,999,640.00	.00	1,999,640.00	.00	.00	1,999,640.00	1,999,640.00	.00
415001 Transferencias Organismos Descentralizados	3,000,000.00	- 1,000,360.00	1,999,640.00	1,999,640.00	.00	1,999,640.00	.00	.00	1,999,640.00	1,999,640.00	.00
800000 PARTICIPACIONES Y APORTACIONES	2,646,207.80	- 35,422.00	2,610,785.80	2,610,785.80	.00	2,610,785.80	.00	.00	2,610,785.80	2,610,785.80	.00
850000 CONVENIOS	2,646,207.80	- 35,422.00	2,610,785.80	2,610,785.80	.00	2,610,785.80	.00	.00	2,610,785.80	2,610,785.80	.00
851000 Convenios de reasignación	2,646,207.80	- 35,422.00	2,610,785.80	2,610,785.80	.00	2,610,785.80	.00	.00	2,610,785.80	2,610,785.80	.00
851003 FORTASEG	2,646,207.80	- 35,422.00	2,610,785.80	2,610,785.80	.00	2,610,785.80	.00	.00	2,610,785.80	2,610,785.80	.00
2512 Fondo de Aportación para la Infraestructura Social Municipal (FAISM) 2019	.00	33,909,911.53	33,909,911.53	33,909,911.53	.00	33,858,817.75	51,093.78	51,093.78	33,858,817.75	33,858,817.75	.00
600000 INVERSIÓN PÚBLICA	.00	33,909,911.53	33,909,911.53	33,909,911.53	.00	33,858,817.75	51,093.78	51,093.78	33,858,817.75	33,858,817.75	.00
610000 OBRA PÚBLICA EN BIENES DE DOMINIO PÚBLICO	.00	33,909,911.53	33,909,911.53	33,909,911.53	.00	33,858,817.75	51,093.78	51,093.78	33,858,817.75	33,858,817.75	.00
612000 Edificación no habitacional	.00	5,149,618.48	5,149,618.48	5,149,618.48	.00	5,149,618.48	.00	.00	5,149,618.48	5,149,618.48	.00
612001 Infraestructura de Educación	.00	5,149,618.48	5,149,618.48	5,149,618.48	.00	5,149,618.48	.00	.00	5,149,618.48	5,149,618.48	.00
614000 División de terrenos y construcción de obras de urbanización	.00	24,177,066.78	24,177,066.78	24,177,066.78	.00	24,125,973.00	51,093.78	51,093.78	24,125,973.00	24,125,973.00	.00
614002 Alcantarillado, Sistema de Drenaje y Letrinas	.00	17,824,168.26	17,824,168.26	17,824,168.26	.00	17,773,074.48	51,093.78	51,093.78	17,773,074.48	17,773,074.48	.00
614004 Electrificación Rural y de Colonias Pobres.	.00	17,790.94	17,790.94	17,790.94	.00	17,790.94	.00	.00	17,790.94	17,790.94	.00
614007 Agua Potable	.00	6,335,107.58	6,335,107.58	6,335,107.58	.00	6,335,107.58	.00	.00	6,335,107.58	6,335,107.58	.00
615000 Construcción de vías de comunicación	.00	4,583,226.27	4,583,226.27	4,583,226.27	.00	4,583,226.27	.00	.00	4,583,226.27	4,583,226.27	.00
615002 Pavimentación de Calles, Accesos, Blvds (Vialidades)	.00	4,583,226.27	4,583,226.27	4,583,226.27	.00	4,583,226.27	.00	.00	4,583,226.27	4,583,226.27	.00



PRESIDENCIA MUNICIPAL
TULANCINGO DE BRAVO, HGO.

MUNICIPIO DE TULANCINGO DE BRAVO

Estado Analítico del Ejercicio de Presupuesto por Fuente de Financiamiento

PRESUPUESTO DE EGRESOS POR FUENTE, CAPITULO, CONCEPTO, GENERICO Y PARTIDA

DEL 01/01/2020 AL 31/12/2020



OBJETO DEL GASTO	APROBADO	AMPLIACIONES/ REDUCCIONES	PRESUPUESTO VIGENTE	COMPROMETIDO	PRESUPUESTO DISPONIBLE PARA COMPROMETER	DEVENGADO	COMPROMETIDO NO DEVENGADO	PRESUPUESTO SIN DEVENGAR	EJERCIDO	PAGADO	SUBEJERCICIO
2512 2512 Fondo de Aportación para la Infraestructura Social Municipal (FAISM) 2020	43,988,578.00	- 1,214,327.63	42,774,250.37	42,774,250.37	.00	41,949,342.96	824,907.41	824,907.41	41,949,342.96	41,949,342.96	.00
600000 INVERSIÓN PÚBLICA	43,988,578.00	- 1,214,327.63	42,774,250.37	42,774,250.37	.00	41,949,342.96	824,907.41	824,907.41	41,949,342.96	41,949,342.96	.00
610000 OBRA PÚBLICA EN BIENES DE DOMINIO PÚBLICO	43,988,578.00	- 1,214,327.63	42,774,250.37	42,774,250.37	.00	41,949,342.96	824,907.41	824,907.41	41,949,342.96	41,949,342.96	.00
612000 Edificación no habitacional	.00	8,676,565.99	8,676,565.99	8,676,565.99	.00	8,676,565.99	.00	.00	8,676,565.99	8,676,565.99	.00
612001 Infraestructura de Educación	.00	8,676,565.99	8,676,565.99	8,676,565.99	.00	8,676,565.99	.00	.00	8,676,565.99	8,676,565.99	.00
614000 División de terrenos y construcción de obras de urbanización	43,988,578.00	- 28,519,713.13	15,468,864.87	15,468,864.87	.00	14,795,948.55	672,916.32	672,916.32	14,795,948.55	14,795,948.55	.00
614002 Alcantarillado, Sistema de Drenaje y Letrinas	.00	7,946,005.75	7,946,005.75	7,946,005.75	.00	7,946,005.75	.00	.00	7,946,005.75	7,946,005.75	.00
614003 Urbanización Municipal	43,988,578.00	- 43,988,578.00	.00	.00	.00	.00	.00	.00	.00	.00	.00
614004 Electrificación Rural y de Colonias Pobres.	.00	722,537.01	722,537.01	722,537.01	.00	722,537.01	.00	.00	722,537.01	722,537.01	.00
614007 Agua Potable	.00	6,800,322.11	6,800,322.11	6,800,322.11	.00	6,127,405.79	672,916.32	672,916.32	6,127,405.79	6,127,405.79	.00
615000 Construcción de vías de comunicación	.00	18,628,819.51	18,628,819.51	18,628,819.51	.00	18,476,828.42	151,991.09	151,991.09	18,476,828.42	18,476,828.42	.00
615002 Pavimentación de Calles, Accesos, Blvds (Vialidades)	.00	18,628,819.51	18,628,819.51	18,628,819.51	.00	18,476,828.42	151,991.09	151,991.09	18,476,828.42	18,476,828.42	.00
2533 2533 Fortalecimiento a la Seguridad (FORTASEG) OCONVSUB 2020	15,877,249.00	- 202,925.07	15,674,323.93	15,674,323.93	.00	15,674,323.93	.00	.00	15,674,323.93	15,674,323.93	.00
100000 SERVICIOS PERSONALES	2,598,207.80	- 32,422.01	2,565,785.79	2,565,785.79	.00	2,565,785.79	.00	.00	2,565,785.79	2,565,785.79	.00
130000 Remuneración Adicionales y Especiales	2,598,207.80	- 32,422.01	2,565,785.79	2,565,785.79	.00	2,565,785.79	.00	.00	2,565,785.79	2,565,785.79	.00
134000 Compensaciones	2,598,207.80	- 32,422.01	2,565,785.79	2,565,785.79	.00	2,565,785.79	.00	.00	2,565,785.79	2,565,785.79	.00
134002 Compensación personal de Seguridad Pública (Tto, Bomberos)	2,598,207.80	- 32,422.01	2,565,785.79	2,565,785.79	.00	2,565,785.79	.00	.00	2,565,785.79	2,565,785.79	.00
200000 MATERIALES Y SUMINISTROS	1,936,400.00	507,189.16	2,443,589.16	2,443,589.16	.00	2,443,589.16	.00	.00	2,443,589.16	2,443,589.16	.00
270000 VESTUARIO, BLANCOS, PRENDAS DE PROTECCIÓN Y ARTÍCULOS DEPORTIVOS	1,936,400.00	357,189.16	2,293,589.16	2,293,589.16	.00	2,293,589.16	.00	.00	2,293,589.16	2,293,589.16	.00
271000 Vestuario y uniformes	1,936,400.00	357,189.16	2,293,589.16	2,293,589.16	.00	2,293,589.16	.00	.00	2,293,589.16	2,293,589.16	.00
271001 Vestuario, uniformes y accesorios Institucionales	1,936,400.00	357,189.16	2,293,589.16	2,293,589.16	.00	2,293,589.16	.00	.00	2,293,589.16	2,293,589.16	.00
280000 MATERIALES Y SUMINISTROS PARA SEGURIDAD	1,936,400.00	150,000.00	150,000.00	150,000.00	.00	150,000.00	.00	.00	150,000.00	150,000.00	.00
283000 Prendas de protección para seguridad pública y nacional	.00	150,000.00	150,000.00	150,000.00	.00	150,000.00	.00	.00	150,000.00	150,000.00	.00
283001 Prendas de protección para seguridad pública	.00	150,000.00	150,000.00	150,000.00	.00	150,000.00	.00	.00	150,000.00	150,000.00	.00
300000 SERVICIOS GENERALES	4,090,705.49	- 605,868.39	3,484,837.10	3,484,837.10	.00	3,484,837.10	.00	.00	3,484,837.10	3,484,837.10	.00
330000 SERVICIOS PROFESIONALES, CIENTÍFICOS, TÉCNICOS Y OTROS SERVICIOS	4,090,705.49	- 612,542.83	3,430,162.66	3,430,162.66	.00	3,430,162.66	.00	.00	3,430,162.66	3,430,162.66	.00
334000 Servicios de capacitación	3,116,500.00	- 813,000.00	2,303,500.00	2,303,500.00	.00	2,303,500.00	.00	.00	2,303,500.00	2,303,500.00	.00
334001 Servicios de Capacitación y/o profesionalización de servidores públicos	3,116,500.00	- 813,000.00	2,303,500.00	2,303,500.00	.00	2,303,500.00	.00	.00	2,303,500.00	2,303,500.00	.00
339000 Servicios profesionales, científicos y técnicos integrales	926,205.49	200,457.17	1,126,662.66	1,126,662.66	.00	1,126,662.66	.00	.00	1,126,662.66	1,126,662.66	.00



PRESIDENCIA MUNICIPAL
TULANCINGO DE BRAVO, HGO.

MUNICIPIO DE TULANCINGO DE BRAVO

Estado Analítico del Ejercicio de Presupuesto por Fuente de Financiamiento

PRESUPUESTO DE EGRESOS POR FUENTE, CAPITULO, CONCEPTO, GENERICO Y PARTIDA

DEL 01/01/2020 AL 31/12/2020



OBJETO DEL GASTO	APROBADO	AMPLIACIONES/ REDUCCIONES	PRESUPUESTO VIGENTE	COMPROMETIDO	PRESUPUESTO DISPONIBLE PARA COMPROMETER	DEVENGADO	COMPROMETIDO NO DEVENGADO	PRESUPUESTO SIN DEVENGAR	EJERCIDO	PAGADO	SUBEJERCICIO
339001 Otros servicios profesionales	926,205.49	200,457.17	1,126,662.66	1,126,662.66	.00	1,126,662.66	.00	.00	1,126,662.66	1,126,662.66	.00
370000 SERVICIOS DE TRASLADO Y VIÁTICOS	4,090,705.49	- 10,203.64	37,796.36	37,796.36	.00	37,796.36	.00	.00	37,796.36	37,796.36	.00
375000 Viáticos en el país	48,000.00	- 10,203.64	37,796.36	37,796.36	.00	37,796.36	.00	.00	37,796.36	37,796.36	.00
375001 Viáticos en el país	48,000.00	- 10,203.64	37,796.36	37,796.36	.00	37,796.36	.00	.00	37,796.36	37,796.36	.00
390000 OTROS SERVICIOS GENERALES	4,090,705.49	16,878.08	16,878.08	16,878.08	.00	16,878.08	.00	.00	16,878.08	16,878.08	.00
392000 Impuestos y derechos	.00	16,878.08	16,878.08	16,878.08	.00	16,878.08	.00	.00	16,878.08	16,878.08	.00
392002 Imptos, Der, Aprovech y Productos TESOFE	.00	16,878.08	16,878.08	16,878.08	.00	16,878.08	.00	.00	16,878.08	16,878.08	.00
400000 TRANSFERENCIAS, ASIGNACIONES, SUBSIDIOS Y OTRAS AYUDAS	810,000.00	.00	810,000.00	810,000.00	.00	810,000.00	.00	.00	810,000.00	810,000.00	.00
440000 AYUDAS SOCIALES	810,000.00	.00	810,000.00	810,000.00	.00	810,000.00	.00	.00	810,000.00	810,000.00	.00
442000 Becas y otras ayudas para programas de capacitación	810,000.00	.00	810,000.00	810,000.00	.00	810,000.00	.00	.00	810,000.00	810,000.00	.00
442001 Becas y otras ayudas para programas de capacitación	810,000.00	.00	810,000.00	810,000.00	.00	810,000.00	.00	.00	810,000.00	810,000.00	.00
500000 BIENES MUEBLES, INMUEBLES E INTANGIBLES	6,441,935.71	- 71,823.83	6,370,111.88	6,370,111.88	.00	6,370,111.88	.00	.00	6,370,111.88	6,370,111.88	.00
540000 VEHÍCULOS Y EQUIPO DE TRANSPORTE	6,441,935.71	- 88,232.03	5,779,367.96	5,779,367.96	.00	5,779,367.96	.00	.00	5,779,367.96	5,779,367.96	.00
541000 Automóviles y Equipo Terrestre	5,867,599.99	- 838,232.03	5,029,367.96	5,029,367.96	.00	5,029,367.96	.00	.00	5,029,367.96	5,029,367.96	.00
541002 Camiones y Camionetas	5,867,599.99	- 838,232.03	5,029,367.96	5,029,367.96	.00	5,029,367.96	.00	.00	5,029,367.96	5,029,367.96	.00
549000 Otros equipo de transporte	.00	750,000.00	750,000.00	750,000.00	.00	750,000.00	.00	.00	750,000.00	750,000.00	.00
549001 Otros equipo de transporte	.00	750,000.00	750,000.00	750,000.00	.00	750,000.00	.00	.00	750,000.00	750,000.00	.00
560000 MAQUINARIA, OTROS EQUIPOS Y HERRAMIENTAS	6,441,935.71	16,408.20	590,743.92	590,743.92	.00	590,743.92	.00	.00	590,743.92	590,743.92	.00
565000 Equipo de comunicación y telecomunicación	574,335.72	16,408.20	590,743.92	590,743.92	.00	590,743.92	.00	.00	590,743.92	590,743.92	.00
565001 Equipo de comunicación y telecomunicación	574,335.72	16,408.20	590,743.92	590,743.92	.00	590,743.92	.00	.00	590,743.92	590,743.92	.00
GRAN TOTAL	424,044,202.00	70,340,308.84	494,384,510.84	490,720,794.84	3,663,716.00	489,789,008.33	931,786.51	4,595,502.51	488,300,668.35	487,929,403.97	3,663,716.00

MUNICIPIO DE TULANCINGO DE BRAVO

Estado de Situacion Financiera Detallado - LDF

AL 31 DE DICIEMBRE DEL 2019 Y AL 31/12/2020 (b)

(PESOS)

Concepto (c)	2020 (d)	AL 31 DE DICIEMBRE DEL 2019 (e)	Concepto (c)	2020 (d)	AL 31 DE DICIEMBRE DEL 2019 (e)
ACTIVO			PASIVO		
Activo Circulante			Pasivo Circulante		
a. Efectivo y Equivalentes (a=a1+a2+a3+a4+a5+a6+a7)	16,175,618.67	72,272,307.60	a. Cuentas por Pagar a Corto Plazo (a=a1+a2+a3+a4+a5+a6+a7+a8+a9)	6,567,037.20	3,775,066.56
a1) Efectivo	- .01	65,530.63	a1) Servicios Personales por Pagar a Corto Plazo	606,864.50	150,667.00
a2) Bancos/Tesoreria	16,175,618.68	72,206,776.97	a2) Proveedores por Pagar a Corto Plazo	883,504.48	319,838.01
a3) Bancos/Dependencias y Otros	.00	.00	a3) Contratistas por Obras Publicas por Pagar a Corto Plazo	732,354.76	2,676,156.75
a4) Inversiones Temporales (Hasta 3 meses)	.00	.00	a4) Participaciones y Aportaciones por Pagar a Corto Plazo	.00	.00
a5) Fondos con Afectacion Especifica	.00	.00	a5) Transferencias Otorgadas por Pagar a Corto Plazo	.00	.00
a6) Depositos de Fondos de Terceros en Garantia y/o Administracion	.00	.00	a6) Intereses, Comisiones y Otros Gastos de la Deuda Publica por Pagar a Corto Plazo	.00	.00
a7) Otros Efectivos y Equivalentes	.00	.00	a7) Retenciones y Contribuciones por Pagar a Corto Plazo	4,342,461.88	49,535.66
b. Derechos a Recibir Efectivo o Equivalentes (b=b1+b2+b3+b4+b5+b6+b7)	.00	.00	a8) Devoluciones de la Ley de Ingresos por Pagar a Corto Plazo	.00	.00
b1) Inversiones Financieras de Corto Plazo	.00	.00	a9) Otras Cuentas por Pagar a Corto Plazo	1,851.58	578,869.14
b2) Cuentas por Cobrar a Corto Plazo	.00	.00	b. Documentos por Pagar a Corto Plazo (b=b1+b2+b3)	.00	.00
b3) Deudores Diversos por Cobrar a Corto Plazo	.00	.00	b1) Documentos Comerciales por Pagar a Corto Plazo	.00	.00
b4) Ingresos por Recuperar a Corto Plazo	.00	.00	b2) Documentos con Contratistas por Obras Publicas por Pagar a Corto Plazo	.00	.00
b5) Deudores por Anticipos de la Tesoreria a Corto Plazo	.00	.00	b3) Otros Documentos por Pagar a Corto Plazo	.00	.00
b6) Prestamos Otorgados a Corto Plazo	.00	.00	c. Porcion a Corto Plazo de la Deuda Publica a Largo Plazo (c=c1+c2)	- .06	.01
b7) Otros Derechos a Recibir Efectivo o Equivalentes a Corto Plazo	.00	.00	c1) Porcion a Corto Plazo de la Deuda Publica Interna	- .06	.01
c. Derechos a Recibir Bienes o Servicios (c=c1+c2+c3+c4+c5)	1,246,312.64	3,194,451.91	c1) Porcion a Corto Plazo de la Deuda Publica externa	.00	.00
c1) Anticipo a Proveedores por Adquisicion de Bienes y Prestacion de Servicios a Corto Plazo	.00	.00	c2) Porcion a Corto Plazo de Arrendamiento Financiero	.00	.00
c2) Anticipo a Proveedores por Adquisicion de Bienes Inmuebles y Muebles a Corto Plazo	.00	.00	d. Titulos y Valores a Corto Plazo	.00	.00
c3) Anticipo a Proveedores por Adquisicion de Bienes Intangibles a Corto Plazo	.00	.00	d. Titulos y Valores a Corto Plazo Deuda Interna	.00	.00
c4) Anticipo a Contratistas por Obras Publicas a Corto Plazo	1,246,312.64	3,194,451.91	d. Titulos y Valores a Corto Plazo Deuda Externa	.00	.00
c5) Otros Derechos a Recibir Bienes o Servicios a Corto Plazo	.00	.00	e. Pasivos Diferidos a Corto Plazo (e=e1+e2+e3)	.00	.00
d. Inventarios (d=d1+d2+d3+d4+d5)	.00	.00	e1) Ingresos Cobrados por Adelantado a Corto Plazo	.00	.00
d1) Inventario de Mercancias para Venta	.00	.00	e2) Intereses Cobrados por Adelantado a Corto Plazo	.00	.00
d2) Inventario de Mercancias Terminadas	.00	.00	e3) Otros Pasivos Diferidos a Corto Plazo	.00	.00
d3) Inventario de Mercancias en Proceso de Elaboracion	.00	.00	f. Fondos y Bienes de Terceros en Garantia y/o Administracion a Corto Plazo (f=f1+f2+f3+f4+f5+f6)	589,380.22	589,380.22
d4) Inventario de Materias Primas, Materiales y Suministros para Produccion	.00	.00	f1) Fondos en Garantia a Corto Plazo	589,380.22	589,380.22
d5) Bienes en Transito	.00	.00	f2) Fondos en Administracion a Corto Plazo	.00	.00
e. Almacenes	91,610.90	58,625.84	f3) Fondos Contingentes a Corto Plazo	.00	.00
Almacen de Materiales y Suministros de Consumo	91,610.90	58,625.84	f4) Fondos de Fideicomisos, Mandatos y Contratos Analogos a Corto Plazo	.00	.00
f. Estimacion por Perdida o Deterioro de Activos Circulantes (f=f1+f2)	.00	.00	f5) Otros Fondos de Terceros en Garantia y/o Administracion a Corto Plazo	.00	.00
f1) Estimaciones para Cuentas Incobrables por Derechos a Recibir Efectivo o Equivalentes	.00	.00	f6) Valores y Bienes en Garantia a Corto Plazo	.00	.00
f2) Estimacion por Deterioro de Inventarios	.00	.00	g. Provisiones a Corto Plazo (g=g1+g2+g3)	.00	.00
g. Otros Activos Circulantes (g=g1+g2+g3+g4)	.00	727,646.00	g1) Provision para Demandas y Juicios a Corto Plazo	.00	.00
g1) Valores en Garantia	.00	.00	g2) Provision para Contingencias a Corto Plazo	.00	.00
g2) Bienes en Garantia (excluye depositos de fondos)	.00	.00	g3) Otras Provisiones a Corto Plazo	.00	.00
g3) Bienes Derivados de Embargos, Decomisos, Aseguramientos y Dacion en Pago	.00	727,646.00	h. Otros Pasivos a Corto Plazo (h=h1+h2+h3)	.00	578,591.31
			h1) Ingresos por Clasificar	.00	578,591.31
			h2) Recaudacion por Participar	.00	.00

MUNICIPIO DE TULANCINGO DE BRAVO

Estado de Situación Financiera Detallado - LDF

AL 31 DE DICIEMBRE DEL 2019 Y AL 31/12/2020 (b)

(PESOS)

Concepto (c)	2020 (d)	AL 31 DE DICIEMBRE DEL 2019 (e)	Concepto (c)	2020 (d)	AL 31 DE DICIEMBRE DEL 2019 (e)
g4) Adquisición con Fondos de Terceros	.00	.00	h3) Otros Pasivos Circulantes	.00	.00
IA. Total de Activos Circulantes (IA = a + b + c + d + e + f + g)	17,513,542.22	76,253,031.35	IIA. Total de Pasivos Circulantes (IIA = a + b + c + d + e + f + g + h)	7,156,417.36	4,943,038.10
Activo No Circulante			Pasivo No Circulante		
a. Inversiones Financieras a Largo Plazo	.00	745.28	a. Cuentas por Pagar a Largo Plazo	.00	.00
b. Derechos a Recibir Efectivo o Equivalentes a Largo Plazo	.00	.00	b. Documentos por Pagar a Largo Plazo	.00	.00
c. Bienes Inmuebles, Infraestructura y Construcciones en Proceso	*****	212,173,511.87	c. Deuda Pública a Largo Plazo	38,420,292.60	45,452,861.60
d. Bienes Muebles	119,839,261.10	102,687,655.39	d. Pasivos Diferidos a Largo Plazo	.00	.00
e. Activos Intangibles	9,272,884.46	9,291,284.71	e. Fondos y Bienes de Terceros en Garantía y/o en Administración a Largo Plazo	.00	.00
f. Depreciación, Deterioro y Amortización Acumulada de Bienes	.00	.00	f. Provisiones a Largo Plazo	.00	.00
g. Activos Diferidos	16,377,294.59	16,377,294.59	IIB. Total de Pasivos No Circulantes (IIB = a + b + c + d + e + f)	38,420,292.60	45,452,861.60
h. Estimación por Pérdida o Deterioro de Activos no Circulantes	.00	.00	II. Total del Pasivo (II = IIA + IIB)	45,576,709.96	50,395,899.70
i. Otros Activos no Circulantes	.00	.00	HACIENDA PÚBLICA/ PATRIMONIO		
IB. Total de Activos No Circulantes (IB = a + b + c + d + e + f + g + h + i)	*****	340,530,491.84	IIIA. Hacienda Pública/Patrimonio Contribuido (IIIA = a + b + c)		
I. Total del Activo (I = IA + IB)	*****	416,783,523.18	a. Aportaciones	.00	.00
			b. Donaciones de Capital	.00	.00
			c. Actualización de la Hacienda Pública/Patrimonio	1,314,767,439.22	2,591,225.19
			III B. Hacienda Pública/Patrimonio Generado (IIIB = a + b + c + d + e)		
			a. Resultados del Ejercicio (Ahorro/ Desahorro)	68,398,257.56	75,303,088.66
			b. Resultados de Ejercicios Anteriores	260,657,235.87	288,493,311.59
			c. Revaluos	8,312,100.30	.00
			d. Reservas	.00	.00
			e. Rectificaciones de Resultados de Ejercicios Anteriores	.00	.00
			III C. Exceso o Insuficiencia en la Actualización de la Hacienda Pública/Patrimonio (IIIC=a+b)		
			a. Resultado por Posición Monetaria	.00	.00
			b. Resultado por Tenencia de Activos no Monetarios	.00	.00
			III. Total Hacienda Pública/Patrimonio (III = IIIA + IIIB + IIIC)	1,652,135,032.95	366,387,625.44
			IV. Total del Pasivo y Hacienda Pública/Patrimonio (IV=II+III)	1,697,711,742.91	416,783,525.14

Bajo protesta de decir verdad declaramos que las cifras contenidas en este estado financiero son veraces y contienen toda la información referente a la situación y/o los resultados del Municipio de Tulancingo de Bravo, afirmando ser legalmente responsables de la autenticidad y veracidad de las mismas, y asimismo asumimos la responsabilidad derivada de cualquier declaración en falso sobre las mismas

SECRETARIO DE LA TESORERÍA Y ADMINISTRACIÓN

PRESIDENTE MUNICIPAL CONSTITUCIONAL

SÍNDICO HACENDARIO

C.P.C. EDGAR HACIEL BUSTOS OLIVARES

L.A.E CESAREO JORGE MARQUEZ ALVARADO

MTRA. LORENIA LISBETH LIRA AMADOR

MUNICIPIO DE TULANCINGO DE BRAVO

Formato 2 Informe Analítico de Deuda y Otros Pasivos- LDF

DEL 01/01/2020 AL 31/12/2020

CONCEPTO(c)	Saldo del 31 de Diciembre del 2019	Disposiciones del Periodo	Amortizaciones del periodo (f)	Revaluaciones, Reclasificaciones y otros ajustes(g)	Saldo final del periodo(h) h=d+e+f+g	Pago de intereses del periodo(i)	Pago de comisiones y demás costos asociados durante el periodo
1. Deuda Pública	45,452,861.61	37,708,955.27	44,740,524.34	-1,000.00	38,420,292.54	3,279,891.26	69,678.39
A.- Corto Plazo	0.00	0.00	0.00	0.00	0.00	0.00	0.00
a1) Instituciones de Crédito	0.00	0.00	0.00	0.00	0.00	0.00	0.00
a2) Títulos y Valores	0.00	0.00	0.00	0.00	0.00	0.00	0.00
a3) Arrendamientos Financieros	0.00	0.00	0.00	0.00	0.00	0.00	0.00
B.- Largo Plazo	45,452,861.61	37,708,955.27	44,740,524.34	-1,000.00	38,420,292.54	3,279,891.26	69,678.39
b1) Instituciones de Crédito	45,452,861.61	37,708,955.27	44,740,524.34	-1,000.00	38,420,292.54	3,279,891.26	69,678.39
Banorte SA Grupo Financiero	39,603,827.68	0.00	39,602,827.68	-1,000.00	0.00	1,588,382.91	69,678.39
Banobras SNC (Reestructura)	5,849,033.93	0.00	2,339,613.53	0.00	3,509,420.40	401,532.84	0.00
Banobras SNC (Refinanciamiento)	0.00	37,708,955.27	2,798,083.13	0.00	34,910,872.14	1,289,975.51	0.00
b2) Títulos y Valores	0.00	0.00	0.00	0.00	0.00	0.00	0.00
b3) Arrendamientos Financieros	0.00	0.00	0.00	0.00	0.00	0.00	0.00
2. Otros Pasivos	4,943,038.09				7,156,417.42	0.00	0.00
3. Total de la Deuda y Otros Pasivos	50,395,899.70	37,708,955.27	44,740,524.34	-1,000.00	45,576,709.96	3,279,891.26	69,678.39
4. Deuda Contingente 1(informativo)	0.00	0.00	0.00	0.00	0.00	0.00	0.00
A. Deuda Contingente 1	0.00	0.00	0.00	0.00	0.00	0.00	0.00
B. Deuda Contingente 2	0.00	0.00	0.00	0.00	0.00	0.00	0.00
C. Deuda Contingente XX	0.00	0.00	0.00	0.00	0.00	0.00	0.00
5. Valor de Instrumentos Bono Cupón Cero 2 (Informativo)	0.00	0.00	0.00	0.00	0.00	0.00	0.00
A. Instrumento Bono Cupón Cero 1	0.00	0.00	0.00	0.00	0.00	0.00	0.00
B. Instrumento Bono Cupón Cero 2	0.00	0.00	0.00	0.00	0.00	0.00	0.00
C. Instrumento Bono Cupón Cero XX	0.00	0.00	0.00	0.00	0.00	0.00	0.00

¹ Se refiere a cualquier Financiamiento sin fuente o garantía de pago definida, que sea asumida de manera solidaria o subsidiaria por las Entidades Federativas con sus Municipios, organismos descentralizados y empresas de participación estatal mayoritaria y fideicomisos, locales o municipales, y por los Municipios con sus respectivos organismos descentralizados y empresas de participación municipal mayoritaria.

² Se refiere al valor del Bono Cupón Cero que respalda el pago de los créditos asociados al mismo (Activo).

Obligaciones a Corto Plazo (k)	Monto Contratado (l)	Plazo Pactado (m)	Tasa de Interés (n)	Comisiones y Costos Relacionados (o)	Tasa Efectiva (p)
6. Obligaciones a Corto Plazo (Informativo)					
A. Crédito 1					
B. Crédito 2					
C. Crédito XX					

"Bajo protesta de decir verdad declaramos que las cifras contenidas en este estado financiero son veraces y contienen toda la información referente a la situación y/o los resultados del Municipio de Tulancingo de Bravo, Hgo., afirmando ser legalmente responsables de la autenticidad y veracidad de las mismas, y asimismo asumimos la responsabilidad derivada de cualquier declaración en falso sobre las mismas"

ELABORÓ

REVISÓ Y AUTORIZÓ

REVISÓ

CPC EDGAR HACIEL BUSTOS OLIVARES
SECRETARIO DE TESORERIA Y ADMINISTRACIÓN

LAE CESAREO JORGE MARQUEZ ALVARADO
PRESIDENTE MUNICIPAL CONSTITUCIONAL

MTRA. LORENIA LISBETH LIRA AMADOR
SINDICO HACENDARIO

MUNICIPIO DE TULANCINGO DE BRAVO

Formato 3 Informe Analítico de Obligaciones Diferentes de Financiamientos - LDF

DEL 01/01/2020 AL 31/12/2020

(PESOS)										
Denominación de las Obligaciones Diferentes de Financiamiento(c)	Fecha del Contrato (d)	Fecha de inicio de operación del proyecto (e)	Fecha de vencimiento (f)	Monto de la inversión pactado (g)	Plazo pactado (h)	Monto promedio mensual del pago de la contraprestación (i)	Monto promedio mensual del pago de la contraprestación correspondiente al pago de inversión (j)	Monto pagado de la inversión al 31-DEC-20 (k)	Monto pagado de la inversión actualizado al 31-DEC-20(l)	Saldo pendiente por pagar de la inversión al 31-DEC-20 (m=g-l)
A. Asociaciones Público Privadas (APP¿s) (A=a+b+c+d)				0.00		0.00	0.00	0.00	0.00	0.00
a) APP 1				0.00		0.00	0.00	0.00	0.00	0.00
b) APP 2				0.00		0.00	0.00	0.00	0.00	0.00
c) APP 3				0.00		0.00	0.00	0.00	0.00	0.00
d) APP XX				0.00		0.00	0.00	0.00	0.00	0.00
B. Otros Instrumentos (B=a+b+c+d)				0.00		0.00	0.00	0.00	0.00	0.00
a) Otro Instrumento 1				0.00		0.00	0.00	0.00	0.00	0.00
b) Otro Instrumento 2				0.00		0.00	0.00	0.00	0.00	0.00
c) Otro Instrumento 3				0.00		0.00	0.00	0.00	0.00	0.00
d) Otro Instrumento XX				0.00		0.00	0.00	0.00	0.00	0.00
C. Total de Obligaciones Diferentes de Financiamiento (C=A+B)				0.00		0.00	0.00	0.00	0.00	0.00
				0.00		0.00	0.00	0.00	0.00	0.00

Bajo protesta de decir verdad declaramos que las cifras contenidas en este estado financiero son veraces y contienen toda la información referente a la situación y/o los resultados del Municipio de Tulancingo de Bravo, afirmando ser legalmente responsables de la autenticidad y veracidad de las mismas, y asimismo asumimos la responsabilidad derivada de cualquier declaración en falso sobre las mismas

SECRETARIO DE LA TESORERIA Y ADMINISTRACIÓN

PRESIDENTE MUNICIPAL CONSTITUCIONAL

SÍNDICO HACENDARIO

C.P.C. EDGAR HACIEL BUSTOS OLIVARES

L.A.E CESAREO JORGE MARQUEZ ALVARADO

MTRA. LORENIA LISBETH LIRA AMADOR



MUNICIPIO DE TULANCINGO DE BRAVO

Balance Presupuestario - LDF

DEL 01/01/2020 AL 31/12/2020

PESOS



PRESIDENCIA MUNICIPAL
TULANCINGO DE BRAVO, HGO.

Concepto (c)	Estimado/Aprobado	Devengado	Recaudado/Pagado
A.Ingresos Totales (A = A1+A2+A3)	417,012,632.98	426,326,717.10	426,326,717.10
A1.Ingresos de Libre Disposicion	252,339,756.00	259,427,385.87	259,427,385.87
A2. Transferencias Federales Etiquetadas	171,704,446.00	173,930,900.30	173,930,900.30
A3.Financiamiento Neto	-7,031,569.02	-7,031,569.07	-7,031,569.07
B.Egresos Presupuestarios (B = B1+B2)	417,012,632.98	482,757,439.26	480,897,834.90
B1. Gasto No Etiquetado (sin incluir Amortización de la Deuda Pública)	245,308,186.98	275,792,628.62	274,421,985.23
B2. Gasto Etiquetado (sin incluir Amortización de la Deuda Pública)	171,704,446.00	206,964,810.64	206,475,849.67
C.Remanentes del Ejercicio Anterior (C = C1 + C2)	.00	64,075,452.15	63,704,187.77
C1.Remanentes de Ingresos de Libre Disposición aplicados en el periodo	.00	30,216,634.40	29,845,370.02
C2.Remanentes de Transferencias Federales Etiquetadas aplicados en el periodo	.00	33,858,817.75	33,858,817.75
I. Balance Presupuestario (I = A ¿ B + C)	.00	7,644,729.99	9,133,069.97
II. Balance Presupuestario sin Financiamiento Neto (II = I - A3)	7,031,569.02	14,676,299.06	16,164,639.04
III. Balance Presupuestario sin Financiamiento Neto y sin Remanentes del Ejercicio Anterior (III=II - C)	7,031,569.02	-49,399,153.09	-47,539,548.73
Concepto (c)	Aprobado	Devengado	Pagado
E. Intereses, Comisiones y Gastos de la Deuda (E = E1+E2)	4,311,892.00	3,349,569.65	3,349,569.65
E1. Intereses, Comisiones y Gastos de la Deuda con Gasto No Etiquetado	.00	.00	.00
E2. Intereses, Comisiones y Gastos de la Deuda con Gasto Etiquetado	4,311,892.00	3,349,569.65	3,349,569.65
IV. Balance Primario (IV = III + E)	11,343,461.02	-46,049,583.44	-44,189,979.08
Concepto (c)	Estimado/Aprobado	Devengado	Recaudado/Pagado
F. Financiamiento (F = F1 + F2)	.00	.00	.00
F1. Financiamiento con Fuente de Pago de Ingresos de Libre Disposición	.00	.00	.00
F2. Financiamiento con Fuente de Pago de Transferencias Federales Etiquetadas	.00	.00	.00
G. Amortización de la Deuda (G = G1 + G2)	7,031,569.02	7,031,569.07	7,031,569.07
G1. Amortización de la Deuda Pública con Gasto No Etiquetado	7,031,569.02	7,031,569.07	7,031,569.07
G2. Amortización de la Deuda Pública con Gasto Etiquetado	.00	.00	.00
A3. Financiamiento Neto (A3 = F ¿ G)	-7,031,569.02	-7,031,569.07	-7,031,569.07
Concepto (c)	Estimado/Aprobado	Devengado	Recaudado/Pagado
A1. Ingresos de Libre Disposición	252,339,756.00	259,427,385.87	259,427,385.87
A3.1 Financiamiento Neto con Fuente de Pago de Ingresos de Libre Disposición (A3.1 = F1 - G1)	7,031,569.02	7,031,569.07	7,031,569.07
F1. Financiamiento con Fuente de Pago de Ingresos de Libre Disposición	.00	.00	.00

MUNICIPIO DE TULANCINGO DE BRAVO

Balance Presupuestario - LDF

DEL 01/01/2020 AL 31/12/2020

PESOS



PRESIDENCIA MUNICIPAL
TULANCINGO DE BRAVO, HGO.



Concepto (c)	Estimado/Aprobado	Devengado	Recaudado/Pagado
G1. Amortización de la Deuda Pública con Gasto No Etiquetado	7,031,569.02	7,031,569.07	7,031,569.07
B1. Gasto No Etiquetado (sin incluir Amortización de la Deuda Pública)	245,308,186.98	275,792,628.62	274,421,985.23
C1. Remanentes de Ingresos de Libre Disposición aplicados en el periodo	.00	30,216,634.40	29,845,370.02
V. Balance Presupuestario de Recursos Disponibles (V = A1 + A3.1 ¿ B 1 + C1)	.00	6,819,822.58	7,819,201.59
VI. Balance Presupuestario de Recursos Disponibles sin Financiamiento Neto (VI = V ¿ A3.1)	7,031,569.02	13,851,391.65	14,850,770.66
Concepto (c)	Estimado/Aprobado	Devengado	Recaudado/Pagado
A2. Transferencias Federales Etiquetadas	171,704,446.00	173,930,900.30	173,930,900.30
A3.2 Financiamiento Neto con Fuente de Pago de Transferencias Federales Etiquetadas (A3.2 = F2 -G2)	.00	.00	.00
F2. Financiamiento con Fuente de Pago de Transferencias Federales Etiquetadas	.00	.00	.00
G2. Amortización de la Deuda Pública con Gasto Etiquetado	.00	.00	.00
B2. Gasto Etiquetado (sin incluir Amortización de la Deuda Pública)	171,704,446.00	206,964,810.64	206,475,849.67
C2. Remanentes de Transferencias Federales Etiquetadas aplicados en el periodo	.00	33,858,817.75	33,858,817.75
VII. Balance Presupuestario de Recursos Etiquetados (VII = A2 + A3.2 ¿ B2 + C2)	.00	824,907.41	1,313,868.38
VIII. Balance Presupuestario de Recursos Etiquetados sin Financiamiento Neto (VIII = VII ¿ A3.2)	.00	824,907.41	1,313,868.38

Bajo protesta de decir verdad declaramos que las cifras contenidas en este estado financiero son veraces y contienen toda la información referente a la situación y/o los resultados del Municipio de Tulancingo de Bravo, afirmando ser legalmente responsables de la autenticidad y veracidad de las mismas, y asimismo asumimos la responsabilidad derivada de cualquier declaración en falso sobre las mismas

SECRETARIO DE LA TESORERIA Y
ADMINISTRACIÓN

PRESIDENTE MUNICIPAL
CONSTITUCIONAL

SÍNDICO HACENDARIO

C.P.C. EDGAR HACIEL BUSTOS OLIVARES

L.A.E CESAREO JORGE MARQUEZ
ALVARADO

MTRA. LORENIA LISBETH LIRA AMADOR

DEL 01/01/2020 AL 31/12/2020

Concepto(c)	Ingresos					Diferencia(e)
	Estimado(d)	Ampliaciones/ (Reducciones)	Modificado	Devengado	Recaudado	
I.Ingresos de Libre Disposición						
A. Impuestos	38,489,011.00	.00	38,489,011.00	38,279,221.50	38,279,221.50	- 209,789.50
B. Cuotas y Aportaciones de Seguridad Social	.00	.00	.00	.00	.00	.00
C. Contribuciones de Mejoras	.00	.00	.00	.00	.00	.00
D. Derechos	43,065,468.00	.00	43,065,468.00	42,939,712.02	42,939,712.02	- 125,755.98
E. Productos	4,996,013.00	.00	4,996,013.00	2,279,293.90	2,279,293.90	- 2,716,719.10
F. Aprovechamientos	13,970,214.00	14,735,015.15	28,705,229.15	20,338,062.72	20,338,062.72	6,367,848.72
G. Ingresos por Venta de Bienes y Prestación de Servicios	.00	.00	.00	.00	.00	.00
H. Participaciones	150,984,104.00	18,026,773.45	169,010,877.45	154,349,202.20	154,349,202.20	3,365,098.20
(H=h1+h2+h3+h4+h5+h6+h7+h8+h9+h10+h11)						
h01) Fondo General de Participaciones	88,777,658.00	7,703,872.39	96,481,530.39	88,964,449.81	88,964,449.81	186,791.81
h02) Fondo de Fomento Municipal	40,194,497.00	2,313,105.32	42,507,602.32	40,101,114.09	40,101,114.09	- 93,382.91
h03) Fondo de Fiscalización y Recaudación	2,428,716.00	2,774,895.58	5,203,611.58	2,708,863.09	2,708,863.09	280,147.09
h04) Fondo de Compensación	3,476.00	6,889.62	10,365.62	.00	.00	- 3,476.00
h05) Fondo de Extracción de Hidrocarburos	.00	.00	.00	.00	.00	.00
h06) Impuesto Especial Sobre Producción y Servicios	1,956,528.00	1,865,495.00	3,822,023.00	1,514,791.57	1,514,791.57	- 441,736.43
h07) 0.136% de la Recaudación Federal Participable	.00	.00	.00	.00	.00	.00
h08) 3.17% Sobre Extracción de Petróleo	.00	.00	.00	.00	.00	.00
h09) Gasolinas y Diésel	5,151,428.00	455,581.02	5,607,009.02	4,305,832.17	4,305,832.17	- 845,595.83
h10) Fondo del Impuesto Sobre la Renta	12,471,801.00	2,906,934.52	15,378,735.52	16,754,151.47	16,754,151.47	4,282,350.47
h11) Fondo de Estabilización de los Ingresos de las Entidades Federativas	.00	.00	.00	.00	.00	.00
I. Incentivos Derivados de la Colaboración Fiscal (I=i1+i2+i3+i4+i5)	854,223.00	1,422,877.41	2,277,100.41	1,241,893.53	1,241,893.53	387,670.53
i1) Tenencia o Uso de Vehículos	.00	.00	.00	.00	.00	.00
i2) Fondo de Compensación ISAN	151,992.00	155,593.00	307,585.00	155,467.88	155,467.88	3,475.88
i3) Impuesto Sobre Automóviles Nuevos	702,231.00	1,267,284.41	1,969,515.41	1,086,425.65	1,086,425.65	384,194.65
i4) Fondo de Compensación de Repecos-Intermedios	.00	.00	.00	.00	.00	.00
i5) Otros Incentivos Económicos	.00	.00	.00	.00	.00	.00
J. Transferencias y Asignaciones	.00	.00	.00	.00	.00	.00
K. Convenios	.00	.00	.00	.00	.00	.00
k1) Otros Convenios y Subsidios	.00	.00	.00	.00	.00	.00
L. Otros Ingresos de Libre Disposición (L=l1+l2)	- 19,277.00	19,277.00	.00	.00	.00	19,277.00
4192-1110 RECURSO FISCALES (RECFIS) 2020	- 19,277.00	19,277.00	.00	.00	.00	19,277.00
l1) Participaciones en Ingresos Locales	.00	.00	.00	.00	.00	.00
l2) Otros Ingresos de Libre Disposición	.00	.00	.00	.00	.00	.00
Total de I.Ingresos de Libre Disposición (A+B+C+D+E+F+G+H+I+J+K+L)	252,339,756.00	34,203,943.01	286,543,699.01	259,427,385.87	259,427,385.87	7,087,629.87
Ingresos Excedentes de Ingresos de Libre Disposición						
	.00	.00	.00	.00	.00	7,087,629.87
II.Transferencias Federales Etiquetadas						
A. Aportaciones (A=a1+a2+a3+a4+a5+a6+a7+a8)	155,827,197.00	36,339,290.90	192,166,487.90	158,256,576.37	158,256,576.37	2,429,379.37
a1) Fondo de Aportaciones para la Nómina Educativa y Gasto Operativo	.00	.00	.00	.00	.00	.00
a2) Fondo de Aportaciones para los Servicios de Salud	.00	.00	.00	.00	.00	.00
a3) Fondo de Aportaciones para la Infraestructura Social	43,988,578.00	32,695,583.90	76,684,161.90	42,774,250.37	42,774,250.37	- 1,214,327.63
a4) Fondo de Aportaciones para el Fortalecimiento de los Municipios y de las Demarcaciones Territoriales del Distrito Federal	111,838,619.00	3,643,707.00	115,482,326.00	115,482,326.00	115,482,326.00	3,643,707.00
a5) Fondo de Aportaciones Múltiples	.00	.00	.00	.00	.00	.00
a6) Fondo de Aportaciones para la Educación Tecnológica y de Adultos	.00	.00	.00	.00	.00	.00
a7) Fondo de Aportaciones para la Seguridad Pública de los Estados y del Distrito Federal	.00	.00	.00	.00	.00	.00
a8) Fondo de Aportaciones para el Fortalecimiento de las	.00	.00	.00	.00	.00	.00

DEL 01/01/2020 AL 31/12/2020

Concepto(c)	Ingresos					Diferencia(e)
	Estimado(d)	Ampliaciones/ (Reducciones)	Modificado	Devengado	Recaudado	
II. Transferencias Federales Etiquetadas						
B. Convenios (B=b1+b2+b3+b4)	15,877,249.00	- 202,925.07	15,674,323.93	15,674,323.93	15,674,323.93	- 202,925.07
b1) Convenios de Protección Social en Salud	.00	.00	.00	.00	.00	.00
b4) Otros Convenios y Subsidios	15,877,249.00	- 202,925.07	15,674,323.93	15,674,323.93	15,674,323.93	- 202,925.07
C. Fondos Distintos de Aportaciones (C=c1+c2)	.00	.00	.00	.00	.00	.00
c1) Fondo para Entidades Federativas y Municipios Productores de Hidrocarburos	.00	.00	.00	.00	.00	.00
c2) Fondo Minero	.00	.00	.00	.00	.00	.00
D. Transferencias, Asignaciones, Subsidios y Subvenciones, y Pensiones y Jubilaciones	.00	.00	.00	.00	.00	.00
E. Otras Transferencias Federales Etiquetadas	.00	.00	.00	.00	.00	.00
Total de II. Transferencias Federales Etiquetadas (A+B+C+D+E+F+G+H+I+J+K+L)	171,704,446.00	36,136,365.83	207,840,811.83	173,930,900.30	173,930,900.30	2,226,454.30
III. Ingresos Derivados de Financiamientos (III = A)						
A. Ingresos Derivados de Financiamientos	.00	.00	.00	.00	.00	.00
IV. Total de Ingresos (IV = I + II + III)						
Total	424,044,202.00	70,340,308.84	494,384,510.84	433,358,286.17	433,358,286.17	9,314,084.17
Datos Informativos	.00	.00	.00	.00	.00	.00
1. Ingresos Derivados de Financiamientos con Fuente de Pago de Ingresos de Libre Disposición	.00	.00	.00	.00	.00	.00
2. Ingresos Derivados de Financiamientos con Fuente de Pago de Transferencias Federales Etiquetadas	.00	.00	.00	.00	.00	.00
3. Ingresos Derivados de Financiamientos (3 = 1 + 2)	.00	.00	.00	.00	.00	.00

Bajo protesta de decir verdad declaramos que las cifras contenidas en este estado financiero son veraces y contienen toda la información referente a la situación y/o los resultados del Municipio de Tulancingo de Bravo, afirmando ser legalmente responsables de la autenticidad y veracidad de las mismas, y asimismo asumimos la responsabilidad derivada de cualquier declaración en falso sobre las mismas

SECRETARIO DE LA TESORERÍA Y ADMINISTRACIÓN

PRESIDENTE MUNICIPAL CONSTITUCIONAL

SÍNDICO HACENDARIO

C.P.C. EDGAR HACIEL BUSTOS OLIVARES

L.A.E CESAREO JORGE MARQUEZ ALVARADO

MTRA. LORENIA LISBETH LIRA AMADOR



MUNICIPIO DE TULANCINGO DE BRAVO

Formato 6 a) Estado Analítico del Ejercicio del Presupuesto de Egresos Detallado - LDF Clasificación por Objeto del Gasto (Capítulo y Concepto)

DEL 01/01/2020 AL 31/12/2020

(PESOS)



CONCEPTO(c)	EGRESOS					Subejercicio(e)
	Aprobado(d)	Ampliaciones/ (Reducciones)	Modificado	Devengado	Pagado	
I.Gasto No Etiquetado (I=A+B+C+D+E+F+G+H+I)	252,339,756.00	34,203,943.01	286,543,699.01	282,824,197.69	281,453,554.30	3,719,501.32
A. SERVICIOS PERSONALES	126,311,622.82	320,520.64	126,632,143.46	126,116,407.47	125,540,316.99	515,736.00
a1) Remuneraciones al personal de Carácter Permanente	91,869,840.00	- 3,043,196.00	88,826,644.00	88,515,154.00	88,195,572.00	311,490.00
a2) Remuneraciones al personal de Carácter Transitorio	214,000.00	379,916.00	593,916.00	593,916.00	593,916.00	.00
a3) Remuneraciones Adicionales y Especiales	14,190,131.76	- 541,501.77	13,648,629.99	13,444,783.99	13,261,144.49	203,846.00
a4) Seguridad Social	330,000.00	- 40,000.00	290,000.00	290,000.00	290,000.00	.00
a5) Otras Prestaciones Sociales y Económicas	19,563,365.19	3,672,838.19	23,236,203.38	23,235,803.38	23,162,934.40	400.00
a6) Previsiones	.00	.00	.00	.00	.00	.00
a7) Pago de Estímulos a Servidores Públicos	144,285.87	- 107,535.78	36,750.09	36,750.09	36,750.09	.00
B. MATERIALES Y SUMINISTROS	37,984,542.67	4,614,783.13	42,599,325.81	42,458,122.03	42,458,122.03	141,203.77
b1) Materiales de Administración, Emisión de Documentos y Artículos Oficiales	3,046,751.73	2,050,662.75	5,097,414.49	5,097,414.49	5,097,414.49	.00
b2) Alimentos y Utensilios	1,861,982.92	986,170.77	2,848,153.70	2,848,153.69	2,848,153.69	.00
b3) Materias Primas y Materiales de Producción y Comercialización	.00	.00	.00	.00	.00	.00
b4) Materiales y Artículos de Construcción y de reparación	5,481,492.35	- 355,816.57	5,125,675.78	5,125,675.78	5,125,675.78	.00
b5) Productos químicos, farmacéuticos y de laboratorio	725,955.49	- 374,013.84	351,941.65	351,941.65	351,941.65	.00
b6) Combustibles, Lubricantes y Aditivos	21,216,551.43	- 670,248.61	20,546,302.82	20,405,099.05	20,405,099.05	141,203.77
b7) Vestuario, Blancos, Prendas de Protección y Artículos deportivos	827,767.99	1,711,947.03	2,539,715.02	2,539,715.02	2,539,715.02	.00
b8) Materiales y Suministros Para Seguridad	.00	8,700.00	8,700.00	8,700.00	8,700.00	.00
b9) Herramientas, Refacciones y Accesorios Menores	4,824,040.76	1,257,381.60	6,081,422.36	6,081,422.36	6,081,422.36	.00
C. SERVICIOS GENERALES	52,567,886.08	- 4,208,549.91	48,359,336.17	46,358,393.34	45,935,104.81	2,000,942.83
c1) Servicios Básicos	25,098,306.64	- 8,666,204.81	16,432,101.83	14,788,538.00	14,788,538.00	1,643,563.83
c2) Servicios de Arrendamiento	5,119,471.28	- 1,242,228.99	3,877,242.29	3,877,242.29	3,877,242.29	.00
c3) Servicios Profesionales, Científicos, Técnicos y Otros Servicios	10,824,170.44	4,467,862.44	15,292,032.88	14,934,653.88	14,641,770.55	357,379.00
c4) Servicios Financieros, Bancarios y Comerciales	1,861,445.57	- 101,257.63	1,760,187.94	1,760,187.94	1,760,187.94	.00
c5) Servicios de Instalación, Reparación, Mantenimiento y Conservación	3,889,915.57	1,668,217.14	5,558,132.71	5,558,132.71	5,427,727.51	.00
c6) Servicios de Comunicación Social y Publicidad	4,260,918.40	- 57,397.23	4,203,521.17	4,203,521.17	4,203,521.17	.00
c7) Servicios de Traslado de Viáticos	336,031.00	- 335,389.50	641.50	641.50	641.50	.00



MUNICIPIO DE TULANCINGO DE BRAVO

Formato 6 a) Estado Analítico del Ejercicio del Presupuesto de Egresos Detallado - LDF Clasificación por Objeto del Gasto (Capítulo y Concepto)

DEL 01/01/2020 AL 31/12/2020

(PESOS)



CONCEPTO(c)	EGRESOS					Subejercicio(e)
	Aprobado(d)	Ampliaciones/ (Reducciones)	Modificado	Devengado	Pagado	
c8) Servicios Oficiales	403,985.09	185,014.78	588,999.87	588,999.87	588,999.87	.00
c9) Otros Servicios Generales	773,642.09	- 127,166.11	646,475.98	646,475.98	646,475.98	.00
D. TRANSFERENCIAS, ASIGNACIONES, SUBSIDIOS Y OTRAS AYUDAS	22,294,432.00	6,620,946.91	28,915,378.91	27,909,545.51	27,909,545.51	1,005,833.40
d1) Transferencias Internas Y Asignaciones Al Sector Público	16,186,028.00	3,612,064.50	19,798,092.50	18,792,259.10	18,792,259.10	1,005,833.40
d2) Transferencias Al Resto Del Sector Público	1,296,504.00	.00	1,296,504.00	1,296,504.00	1,296,504.00	.00
d3) Subsidios Y Subvenciones	.00	.00	.00	.00	.00	.00
d4) Ayudas Sociales	4,139,300.00	2,926,098.41	7,065,398.41	7,065,398.41	7,065,398.41	.00
Pensiones Y Jubilaciones	.00	.00	.00	.00	.00	.00
d6) Transferencias A Fideicomisos, Mandatos Y Otros Análogos	.00	.00	.00	.00	.00	.00
d7) Transferencias A La Seguridad Social	.00	.00	.00	.00	.00	.00
d8) Donativos	672,600.00	82,784.00	755,384.00	755,384.00	755,384.00	.00
d9) Transferencias Al Exterior	.00	.00	.00	.00	.00	.00
E. BIENES MUEBLES, INMUEBLES E INTANGIBLES	1,697,811.40	6,447,604.16	8,145,415.56	8,145,415.56	8,145,415.56	.00
e1) Mobiliario Y Equipo De Administración	551,548.79	- 183,138.48	368,410.31	368,410.31	368,410.31	.00
e2) Mobiliario Y Equipo Educativo Y Recreativo	75,650.00	6,225,149.85	6,300,799.85	6,300,799.85	6,300,799.85	.00
e3) Equipo E Instrumental Médico Y De Laboratorio	.00	.00	.00	.00	.00	.00
e4) Vehículos Y Equipo De Transporte	300,000.00	850,000.00	1,150,000.00	1,150,000.00	1,150,000.00	.00
e5) Equipo De Defensa Y Seguridad	.00	.00	.00	.00	.00	.00
e6) Maquinaria, Otros Equipos Y Herramientas	290,612.60	35,592.80	326,205.40	326,205.40	326,205.40	.00
e7) Activos Biológicos	.00	.00	.00	.00	.00	.00
e8) Bienes Inmuebles	.00	.00	.00	.00	.00	.00
e9) Activos Intangibles	480,000.00	- 480,000.00	.00	.00	.00	.00
F. INVERSIÓN PÚBLICA	.00	21,510,960.38	21,510,960.38	21,455,175.06	21,083,910.68	55,785.32
f1) Obra Pública En Bienes De Dominio Público	.00	20,319,710.29	20,319,710.29	20,263,924.97	19,892,660.59	55,785.32
f2) Obra Pública En Bienes Propios	.00	1,191,250.09	1,191,250.09	1,191,250.09	1,191,250.09	.00
f3) Proyectos Productivos Y Acciones De Fomento	.00	.00	.00	.00	.00	.00
G. INVERSIONES FINANCIERAS Y OTRAS PROVISIONES	.00	.00	.00	.00	.00	.00
g1) Inversiones Para El Fomento De						



MUNICIPIO DE TULANCINGO DE BRAVO



Formato 6 a) Estado Analítico del Ejercicio del Presupuesto de Egresos Detallado - LDF Clasificación por Objeto del Gasto (Capítulo y Concepto)

DEL 01/01/2020 AL 31/12/2020

(PESOS)

CONCEPTO(c)	EGRESOS					Subejercicio(e)
	Aprobado(d)	Ampliaciones/ (Reducciones)	Modificado	Devengado	Pagado	
Actividades Productivas	.00	.00	.00	.00	.00	.00
g2) Acciones Y Participaciones De Capital	.00	.00	.00	.00	.00	.00
g3) Compra De Titulos Y Valores	.00	.00	.00	.00	.00	.00
g4) Concesion De Préstamos	.00	.00	.00	.00	.00	.00
g5) Inversiones En Fideicomisos, Mandatos Y Otros Analogos	.00	.00	.00	.00	.00	.00
g6) Otras Inversiones Financieras	.00	.00	.00	.00	.00	.00
g7) Provisiones Para Contingencias Y Otras Erogaciones Especiales	.00	.00	.00	.00	.00	.00
H. PARTICIPACIONES Y APORTACIONES	.00	.00	.00	.00	.00	.00
h1) Participaciones	.00	.00	.00	.00	.00	.00
h2) Aportaciones	.00	.00	.00	.00	.00	.00
h3) Convenios	.00	.00	.00	.00	.00	.00
I. DEUDA PÚBLICA	11,483,461.02	- 1,102,322.30	10,381,138.72	10,381,138.72	10,381,138.72	.00
i1) Amortización De La Deuda Pública	7,031,569.02	.05	7,031,569.07	7,031,569.07	7,031,569.07	.00
i2) Intereses De La Deuda Pública	4,169,592.00	- 889,700.74	3,279,891.26	3,279,891.26	3,279,891.26	.00
i3) Comisiones De La Deuda Pública	.00	.00	.00	.00	.00	.00
i4) Gastos De La Deuda Pública	142,300.00	- 72,621.61	69,678.39	69,678.39	69,678.39	.00
i5) Costo por coberturas	140,000.00	- 140,000.00	.00	.00	.00	.00
i6) Apoyos Financieros	.00	.00	.00	.00	.00	.00
i7) Adeudos De Ejercicios Fiscales Anteriores (Adefas)	.00	.00	.00	.00	.00	.00



MUNICIPIO DE TULANCINGO DE BRAVO

Formato 6 a) Estado Analítico del Ejercicio del Presupuesto de Egresos Detallado - LDF Clasificación por Objeto del Gasto (Capítulo y Concepto)

DEL 01/01/2020 AL 31/12/2020

(PESOS)



CONCEPTO(c)	EGRESOS					Subejercicio(e)
	Aprobado(d)	Ampliaciones/ (Reducciones)	Modificado	Devengado	Pagado	
II.Gasto Etiquetado (I=A+B+C+D+E+F+G+H+I)	171,704,446.00	36,136,365.83	207,840,811.83	206,964,810.64	206,475,849.67	876,001.19
A. SERVICIOS PERSONALES	80,984,221.40	- 2,597,249.40	78,386,972.00	78,386,972.00	78,312,060.00	.00
a1) Remuneraciones al personal de Carácter Permanente	63,498,840.00	- 2,090,959.31	61,407,880.69	61,407,880.69	61,340,228.69	.00
a2) Remuneraciones al personal de Carácter Transitorio	.00	.00	.00	.00	.00	.00
a3) Remuneraciones Adicionales y Especiales	13,185,155.40	- 660,231.09	12,524,924.31	12,524,924.31	12,517,664.31	.00
a4) Seguridad Social	.00	.00	.00	.00	.00	.00
a5) Otras Prestaciones Sociales y Económicas	4,300,226.00	153,941.00	4,454,167.00	4,454,167.00	4,454,167.00	.00
a6) Previsiones	.00	.00	.00	.00	.00	.00
a7) Pago de Estímulos a Servidores Públicos	.00	.00	.00	.00	.00	.00
B. MATERIALES Y SUMINISTROS	8,899,399.70	- 2,709,147.23	6,190,252.47	6,190,252.47	6,190,252.47	.00
b1) Materiales de Administración, Emisión de Documentos y Artículos Oficiales	.00	.00	.00	.00	.00	.00
b2) Alimentos y Utensilios	.00	.00	.00	.00	.00	.00
b3) Materias Primas y Materiales de Producción y Comercialización	.00	.00	.00	.00	.00	.00
b4) Materiales y Artículos de Construcción y de reparación	.00	.00	.00	.00	.00	.00
b5) Productos químicos, farmacéuticos y de laboratorio	.00	.00	.00	.00	.00	.00
b6) Combustibles, Lubricantes y Aditivos	6,962,999.70	- 3,216,336.39	3,746,663.31	3,746,663.31	3,746,663.31	.00
b7) Vestuario, Blancos, Prendas de Protección y Artículos deportivos	1,936,400.00	357,189.16	2,293,589.16	2,293,589.16	2,293,589.16	.00
b8) Materiales y Suministros Para Seguridad	.00	150,000.00	150,000.00	150,000.00	150,000.00	.00
b9) Herramientas, Refacciones y Accesorios Menores	.00	.00	.00	.00	.00	.00
C. SERVICIOS GENERALES	24,934,103.39	9,854,784.39	34,788,887.78	34,788,887.77	34,374,838.81	.00
c1) Servicios Básicos	4,240,825.90	11,116,730.08	15,357,555.98	15,357,555.98	15,357,555.98	.00
c2) Servicios de Arrendamiento	.00	.00	.00	.00	.00	.00
c3) Servicios Profesionales, Científicos, Técnicos y Otros Servicios	4,042,705.49	- 612,542.83	3,430,162.66	3,430,162.66	3,430,162.66	.00
c4) Servicios Financieros, Bancarios y Comerciales	.00	.00	.00	.00	.00	.00
c5) Servicios de Instalación, Reparación, Mantenimiento y Conservación	11,270,000.00	- 809,769.30	10,460,230.70	10,460,230.70	10,046,181.73	.00
c6) Servicios de Comunicación Social y Publicidad	.00	.00	.00	.00	.00	.00
c7) Servicios de Traslado de Viáticos	48,000.00	- 10,203.64	37,796.36	37,796.36	37,796.36	.00



MUNICIPIO DE TULANCINGO DE BRAVO

Formato 6 a) Estado Analítico del Ejercicio del Presupuesto de Egresos Detallado - LDF Clasificación por Objeto del Gasto (Capítulo y Concepto)

DEL 01/01/2020 AL 31/12/2020

(PESOS)



CONCEPTO(c)	EGRESOS					Subejercicio(e)
	Aprobado(d)	Ampliaciones/ (Reducciones)	Modificado	Devengado	Pagado	
c8) Servicios Oficiales	.00	.00	.00	.00	.00	.00
c9) Otros Servicios Generales	5,332,572.00	170,570.08	5,503,142.08	5,503,142.08	5,503,142.08	.00
D. TRANSFERENCIAS, ASIGNACIONES, SUBSIDIOS Y OTRAS AYUDAS	3,810,000.00	- 1,000,360.00	2,809,640.00	2,809,640.00	2,809,640.00	.00
d1) Transferencias Internas Y Asignaciones Al Sector Público	3,000,000.00	- 1,000,360.00	1,999,640.00	1,999,640.00	1,999,640.00	.00
d2) Transferencias Al Resto Del Sector Público	.00	.00	.00	.00	.00	.00
d3) Subsidios Y Subvenciones	.00	.00	.00	.00	.00	.00
d4) Ayudas Sociales	810,000.00	.00	810,000.00	810,000.00	810,000.00	.00
Pensiones Y Jubilaciones	.00	.00	.00	.00	.00	.00
d6) Transferencias A Fideicomisos, Mandatos Y Otros Análogos	.00	.00	.00	.00	.00	.00
d7) Transferencias A La Seguridad Social	.00	.00	.00	.00	.00	.00
d8) Donativos	.00	.00	.00	.00	.00	.00
d9) Transferencias Al Exterior	.00	.00	.00	.00	.00	.00
E. BIENES MUEBLES, INMUEBLES E INTANGIBLES	6,441,935.71	- 71,823.83	6,370,111.88	6,370,111.88	6,370,111.88	.00
e1) Mobiliario Y Equipo De Administración	.00	.00	.00	.00	.00	.00
e2) Mobiliario Y Equipo Educativo Y Recreativo	.00	.00	.00	.00	.00	.00
e3) Equipo E Instrumental Médico Y De Laboratorio	.00	.00	.00	.00	.00	.00
e4) Vehículos Y Equipo De Transporte	5,867,599.99	- 88,232.03	5,779,367.96	5,779,367.96	5,779,367.96	.00
e5) Equipo De Defensa Y Seguridad	.00	.00	.00	.00	.00	.00
e6) Maquinaria, Otros Equipos Y Herramientas	574,335.72	16,408.20	590,743.92	590,743.92	590,743.92	.00
e7) Activos Biológicos	.00	.00	.00	.00	.00	.00
e8) Bienes Inmuebles	.00	.00	.00	.00	.00	.00
e9) Activos Intangibles	.00	.00	.00	.00	.00	.00
F. INVERSIÓN PÚBLICA	43,988,578.00	32,695,583.90	76,684,161.90	75,808,160.71	75,808,160.71	876,001.19
f1) Obra Pública En Bienes De Dominio Público	43,988,578.00	32,695,583.90	76,684,161.90	75,808,160.71	75,808,160.71	876,001.19
f2) Obra Pública En Bienes Propios	.00	.00	.00	.00	.00	.00
f3) Proyectos Productivos Y Acciones De Fomento	.00	.00	.00	.00	.00	.00
G. INVERSIONES FINANCIERAS Y OTRAS PROVISIONES	.00	.00	.00	.00	.00	.00
g1) Inversiones Para El Fomento De						



MUNICIPIO DE TULANCINGO DE BRAVO

Formato 6 a) Estado Analítico del Ejercicio del Presupuesto de Egresos Detallado - LDF Clasificación por Objeto del Gasto (Capítulo y Concepto)

DEL 01/01/2020 AL 31/12/2020

(PESOS)



CONCEPTO(c)	EGRESOS					Subejercicio(e)
	Aprobado(d)	Ampliaciones/ (Reducciones)	Modificado	Devengado	Pagado	
Actividades Productivas	.00	.00	.00	.00	.00	.00
g2) Acciones Y Participaciones De Capital	.00	.00	.00	.00	.00	.00
g3) Compra De Titulos Y Valores	.00	.00	.00	.00	.00	.00
g4) Concesion De Préstamos	.00	.00	.00	.00	.00	.00
g5) Inversiones En Fideicomisos, Mandatos Y Otros Analogos	.00	.00	.00	.00	.00	.00
g6) Otras Inversiones Financieras	.00	.00	.00	.00	.00	.00
g7) Provisiones Para Contingencias Y Otras Erogaciones Especiales	.00	.00	.00	.00	.00	.00
H. PARTICIPACIONES Y APORTACIONES	2,646,207.80	- 35,422.00	2,610,785.80	2,610,785.80	2,610,785.80	.00
h1) Participaciones	.00	.00	.00	.00	.00	.00
h2) Aportaciones	.00	.00	.00	.00	.00	.00
h3) Convenios	2,646,207.80	- 35,422.00	2,610,785.80	2,610,785.80	2,610,785.80	.00
I. DEUDA PÚBLICA	.00	.00	.00	.00	.00	.00
i1) Amortización De La Deuda Pública	.00	.00	.00	.00	.00	.00
i2) Intereses De La Deuda Pública	.00	.00	.00	.00	.00	.00
i3) Comisiones De La Deuda Pública	.00	.00	.00	.00	.00	.00
i4) Gastos De La Deuda Pública	.00	.00	.00	.00	.00	.00
i5) Costo por coberturas	.00	.00	.00	.00	.00	.00
i6) Apoyos Financieros	.00	.00	.00	.00	.00	.00
i7) Adeudos De Ejercicios Fiscales Anteriores (Adefas)	.00	.00	.00	.00	.00	.00
III.Total de Egresos(II=I+II)	424,044,202.00	70,340,308.84	494,384,510.84	489,789,008.33	487,929,403.97	4,595,502.51

Bajo protesta de decir verdad declaramos que las cifras contenidas en este estado financiero son veraces y contienen toda la información referente a la situación y/o los resultados del Municipio de Tulancingo de Bravo, afirmando ser legalmente responsables de la autenticidad y veracidad de las mismas, y asimismo asumimos la responsabilidad derivada de cualquier declaración en falso sobre las mismas

SECRETARIO DE LA TESORERIA Y ADMINISTRACION

PRESIDENTE MUNICIPAL CONSTITUCIONAL

SÍNDICO HACENDARIO

C.P.C. EDGAR HACIEL BUSTOS OLIVARES

L.A.E CESAREO JORGE MARQUEZ ALVARADO

MTRA. LORENIA LISBETH LIRA AMADOR

CONCEPTO(c)	EGRESOS					Subejercicio(e)
	Aprobado(d)	Ampliaciones/ (Reducciones)	Modificado	Devengado	Pagado	
I.Gasto No Etiquetado (I=A+B+C+D+E+F+G+H+I)	252,339,756.00	34,203,943.01	286,543,699.01	282,824,197.69	281,453,554.30	3,719,501.32
POLIZAS	.00	.00	.00	.00	.00	.00
A. AYUNTAMIENTO	14,160,944.08	- 2,258,327.15	11,902,616.93	11,619,704.93	11,569,031.93	282,912.00
B. OFICIAL MAYOR	1,414,151.18	- 36,806.18	1,377,345.00	1,377,345.00	1,377,345.00	.00
C. CONTRALORIA	2,321,812.18	- 8,404.94	2,313,407.24	2,313,407.24	2,305,315.24	.00
D. UNIDAD DE ACCESO A LA INFORMACION	281,379.38	- 43,674.53	237,704.85	237,704.85	237,704.85	.00
E. DEPARTAMENTO JURIDICO DE CONTRALORIA	.00	.00	.00	.00	.00	.00
F. DEPARTAMENTO DE AUDITORIA GUBERNAMENTAL	.00	.00	.00	.00	.00	.00
G. DEPARTAMENTO DE CONTROL DE OBRAS	.00	.00	.00	.00	.00	.00
H. CONTRALORIA SOCIAL	.00	.00	.00	.00	.00	.00
I. PRESIDENCIA MUNICIPAL	795,956.00	- 6,545.00	789,411.00	783,404.00	783,404.00	6,007.00
J. SECRETARIA PARTICULAR	15,543,725.48	275,343.44	15,819,068.93	15,819,068.93	15,797,874.93	.00
K. ASISTENTE PRESIDENTE	.00	.00	.00	.00	.00	.00
L. ASESORIA MUNICIPAL	527,492.00	- 159,912.00	367,580.00	367,580.00	359,988.00	.00
M. DIRECCION DE COMUNICACIÓN SOCIAL	5,893,470.61	- 86,165.40	5,807,305.21	5,806,905.21	5,806,905.21	400.00
N. SECRETARIA GENERAL MUNICIPAL	2,354,151.91	36,729.32	2,390,881.23	2,384,578.23	2,360,898.23	6,303.00
O. DOCUMENTOS Y CERTIFICACIONES OFICIALES	411,839.54	16,352.51	428,192.05	428,192.05	428,192.05	.00
P. OFICINA DE ENLACE CON LA SECRETARIA DE RELACIONES EXTERIORES	1,842,689.81	- 293,820.32	1,548,869.49	1,548,869.49	1,255,986.16	.00
Q. OFICINA DE JUNTA PERMANENTE DE CONCILIACION	374,846.46	- 3,033.47	371,812.99	369,193.99	369,193.99	2,619.00
R. COORDINACIÓN TÉCNICA SECRETARIA	.00	.00	.00	.00	.00	.00
S. DIRECCION JURIDICA	1,792,753.38	- 312,902.78	1,479,850.60	1,479,850.60	1,479,850.60	.00
T. DIRECCION JUNTA MPAL DE RECLUTAMIENTO	467,999.95	- 1,546.32	466,453.63	466,453.63	466,453.63	.00
U. OFICIALIA DE PARTES	731,406.16	76,246.48	807,652.64	807,652.64	807,652.64	.00
V. DIRECCION DE ARCHIVO MUNICIPAL	1,170,131.16	317,185.87	1,487,317.04	1,487,317.04	1,472,431.54	.00
W. DIRECCION DE REGLAMENTOS Y ESPECTACULOS	2,653,435.08	170,194.22	2,823,629.30	2,823,629.30	2,800,403.30	.00
X. DIRECCION DEL REGISTRO DEL						

CONCEPTO(c)	EGRESOS					Subejercicio(e)
	Aprobado(d)	Ampliaciones/ (Reducciones)	Modificado	Devengado	Pagado	
ESTADO FAMILIAR	2,326,958.89	168,065.25	2,495,024.14	2,495,024.14	2,477,816.14	.00
Y. DIRECCION DE CONCILIADOR MUNICIPAL	660,720.58	80,558.10	741,278.69	741,278.69	733,602.69	.00
Z. DIRECCION DE EVALUACIÓN Y SEGUIMIENTO	740,642.53	- 21,071.39	719,571.15	719,571.15	719,571.15	.00
AA. OFICINA DE GESTION POLITICA	746,284.00	- 50,863.00	695,421.00	695,421.00	683,131.00	.00
AA DELEGADOS	.00	495,900.00	495,900.00	304,836.00	176,316.00	191,064.00
AB. SECRETARIA DE LA TESORERIA Y ADMINISTRACION	22,826,994.25	- 1,260,227.23	21,566,767.02	21,566,767.02	21,540,065.02	.00
AC. OFICINA DE LICITACIONES, CONCURSOS Y ADQUISICIONES	395,588.74	24,495.97	420,084.71	420,084.71	420,084.71	.00
AD. COORDINACIÓN TÉCNICA DE LA TESORERIA Y ADMINISTRACION	.00	.00	.00	.00	.00	.00
AE. DIRECCIÓN DE CONTABILIDAD	1,664,513.01	- 5,411.13	1,659,101.88	1,649,466.88	1,649,466.88	9,635.00
AF. OFICINA DE CONTABILIDAD	853,828.60	29,080.40	882,909.00	882,909.00	869,815.50	.00
AG. OFICINA DE CONTROL PRESUPUESTAL	469,180.00	23,587.00	492,767.00	492,767.00	492,767.00	.00
AH. DIRECCIÓN DE EGRESOS	1,262,611.72	249,548.53	1,512,160.25	1,512,160.25	1,512,160.25	.00
AI. DIRECCIÓN DE INGRESOS	2,870,316.20	- 1,138,049.77	1,732,266.44	1,732,266.44	1,732,266.44	.00
AJ. OFICINA DE CONTABILIDAD INGRESOS	354,964.52	136,816.38	491,780.90	491,780.90	491,780.90	.00
AK. OFICINA DE CATASTRO	2,664,237.27	4,473,314.27	7,137,551.54	7,137,551.54	7,124,931.04	.00
AL. OFICINA DE IMPUESTO PREDIAL	1,682,270.35	- 248,452.22	1,433,818.13	1,433,818.13	1,433,818.13	.00
AM. OFICINA DE TRASLADO DE DOMINIO	571,903.97	- 42,661.63	529,242.34	529,242.34	529,242.34	.00
AN. DEPARTAMENTO DE RECAUDACIÓN Y EJECUCIÓN FISCAL	1,081,327.56	- 237,159.35	844,168.21	844,168.21	844,168.21	.00
AO. DIRECCION GENERAL DE ADMINISTRACION	7,559,165.10	5,092,724.37	12,651,889.47	12,651,889.47	12,551,484.27	.00
AP. DIRECCIÓN DE ÁREA DE RECURSOS HUMANOS	5,961,564.09	2,523,846.49	8,485,410.58	8,485,410.58	8,439,243.60	.00
AQ. DIRECCIÓN DE ÁREA DE INFORMÁTICA	2,611,910.25	- 244,312.16	2,367,598.10	2,367,598.10	2,367,598.10	.00
AR. OFICINA DE DESARROLLO DE SOFTWARE	.00	.00	.00	.00	.00	.00
AS. DIRECCION DE AREA DE LOGISTICA Y EVENTOS ESPECIALES	1,078,921.22	- 32,434.87	1,046,486.34	1,046,486.34	1,046,486.34	.00
AT. OFICINA DE RECURSOS MATERIALES Y SERVICIOS	1,909,171.20	- 407,487.20	1,501,684.00	1,501,684.00	1,484,014.50	.00
AU. ALMACEN GENERAL	.00	.00	.00	.00	.00	.00

CONCEPTO(c)	EGRESOS					Subejercicio(e)
	Aprobado(d)	Ampliaciones/ (Reducciones)	Modificado	Devengado	Pagado	
AV. SECRETARIA DE SEGURIDAD CIUDADANA	312,170.82	102,704.79	414,875.60	414,875.60	414,875.60	.00
AW. DEPARTAMENTO JURÍDICO SEGURIDAD CIUDADANA	.00	.00	.00	.00	.00	.00
AX. SECRETARIO TÉCNICO SEGURIDAD CIUDADANA	.00	.00	.00	.00	.00	.00
AY. PRONAPRED	.00	.00	.00	.00	.00	.00
AZ. SUBSEMUN (FORTASEG)	237,202.82	- 168,672.10	68,530.72	68,530.72	68,530.72	.00
BA. CONSEJO MUNICIPAL DE SEGURIDAD CIUDADANA	.00	.00	.00	.00	.00	.00
BB. DIRECCIÓN DE SEGURIDAD PÚBLICA	31,278,872.74	- 5,648,621.42	25,630,251.32	23,986,687.49	23,986,687.49	1,643,563.83
BC. JUECES CALIFICADORES	.00	.00	.00	.00	.00	.00
BD. UNIDAD DE ANALISIS	.00	.00	.00	.00	.00	.00
BE. PERSONAL OPERATIVO SEG. PUB.	.00	.00	.00	.00	.00	.00
BF. DIRECCIÓN DE PREVENCIÓN DEL DELITO	51,478.49	25,274.16	76,752.65	76,752.65	76,752.65	.00
BG. DIRECCIÓN DE TRÁNSITO Y VIALIDAD	1,502,178.50	- 779,724.02	722,454.48	722,454.48	692,454.48	.00
BH. UNIDAD DE ASUNTOS INTERNOS	.00	.00	.00	.00	.00	.00
BI. DIRECCIÓN DE PROTECCIÓN CIVIL	1,870,183.11	- 196,007.08	1,674,176.04	1,674,176.04	1,674,176.04	.00
BJ. SUBDIRECCIÓN DE BOMBEROS	.00	.00	.00	.00	.00	.00
BK. DEPARTAMENTO DE INSPECCIÓN Y VIGILANCIA	.00	.00	.00	.00	.00	.00
BL. PERSONAL OPERATIVO PROTECCIÓN CIVIL	.00	.00	.00	.00	.00	.00
BM. PENITENCIARIA	.00	.00	.00	.00	.00	.00
BN. SECRETARIA DESARROLLO URBANO, OBRAS PÚBLICAS Y MEDIO AMBIENTE	1,009,579.59	- 59,711.35	949,868.25	949,868.25	949,868.25	.00
BO. COORDINACIÓN TÉCNICA DESARROLLO URBANO	.00	.00	.00	.00	.00	.00
BP. DIRECCIÓN DE PLANEACIÓN Y MOVILIDAD URBANA	1,977,357.38	553,509.21	2,530,866.59	2,183,122.59	2,183,122.59	347,744.00
BQ. SUBDIRECCIÓN DE PLANEACIÓN Y MOVILIDAD URBANA	.00	.00	.00	.00	.00	.00
BR. OFICINA DE ELABORACIÓN DE EXPEDIENTES TÉCNICOS	.00	.00	.00	.00	.00	.00
BS. OFICINA DE ESTADÍSTICA E INFORMACIÓN URBANA	.00	.00	.00	.00	.00	.00
BT. DIRECCIÓN DE LICENCIAS Y	2,504,744.84	- 29,671.05	2,475,073.79	2,475,073.79	2,475,073.79	.00

CONCEPTO(c)	EGRESOS					Subejercicio(e)
	Aprobado(d)	Ampliaciones/ (Reducciones)	Modificado	Devengado	Pagado	
PERMISOS						
BU. SUBDIRECCIÓN OPERATIVA DE LICENCIAS	.00	.00	.00	.00	.00	.00
BV. SUPERVISORES	.00	.00	.00	.00	.00	.00
BW. DIRECCIÓN DE OBRAS PÚBLICAS	10,240,429.04	27,822,641.62	38,063,070.66	38,007,285.34	37,631,832.96	55,785.32
BX. SUBDIRECCIÓN DE OBRAS PÚBLICAS	.00	.00	.00	.00	.00	.00
BY. OFICINA HABITAT Y PREP	.00	.00	.00	.00	.00	.00
BZ. OFICINA FAISM	.00	.00	.00	.00	.00	.00
CA. DIRECCIÓN DE ORDENAMIENTO TERRITORIAL Y AGRARIO	802,471.67	41,944.71	844,416.38	844,416.38	844,416.38	.00
CB. SUBDIRECCIÓN DE ORDENAMIENTO TERRITORIAL	.00	.00	.00	.00	.00	.00
CC. TRAMITES NOTARIALES	.00	.00	.00	.00	.00	.00
CD. TRAMITES JUDICIALES	.00	.00	.00	.00	.00	.00
CE. TRAMITES AGRARIOS	.00	.00	.00	.00	.00	.00
CF. AREA TECNICA SUBDIRECCION ORDENAMIENTO	.00	.00	.00	.00	.00	.00
CG. DIRECCIÓN DE MEDIO AMBIENTE	1,799,569.17	- 22,806.62	1,776,762.55	1,776,762.55	1,768,762.55	.00
CH. EDUCACIÓN Y CULTURA AMBIENTAL	.00	.00	.00	.00	.00	.00
CI. INSPECCIÓN Y VIGILANCIA	.00	.00	.00	.00	.00	.00
CJ. PROTECCIÓN AL MEDIO AMBIENTE	.00	.00	.00	.00	.00	.00
CK. SECRETARIA DE DESARROLLO HUMANO Y SOCIAL	1,055,473.13	63,479.72	1,118,952.85	1,118,952.85	1,118,952.85	.00
CL. OFICINA DE INAPAM	547,541.22	- 48,598.41	498,942.81	498,942.81	498,942.81	.00
CM. COORDINACIÓN TECNICA DE DESARROLLO HUMANO Y SOCIAL	1,018,223.98	- 205,719.99	812,503.99	812,503.99	812,503.99	.00
CN. DIRECCIÓN DE CULTURA FÍSICA Y RECREACIÓN	3,209,653.94	- 278,133.11	2,931,520.84	2,930,633.84	2,919,949.84	887.00
CO. UNIDAD DEPORTIVA MUNICIPAL	368,118.64	- 197,724.05	170,394.59	170,394.59	170,394.59	.00
CP. DIRECCIÓN CULTURA	2,125,658.25	- 338,692.10	1,786,966.15	1,786,966.15	1,775,736.15	.00
CQ. JEFATURA DE MUSEOS	1,124,346.63	- 60,560.00	1,063,786.63	1,063,786.63	1,063,786.63	.00
CR. MUSEO DEL FERROCARRIL	.00	.00	.00	.00	.00	.00
CS. MUSEO DE DATOS HISTORICOS	.00	.00	.00	.00	.00	.00
CT. MUSEO DE CULTURAS POPULARES	.00	.00	.00	.00	.00	.00
CU. DIRECCIÓN DE EDUCACIÓN						

CONCEPTO(c)	EGRESOS					Subejercicio(e)
	Aprobado(d)	Ampliaciones/ (Reducciones)	Modificado	Devengado	Pagado	
	647,089.36	- 239,460.92	407,628.44	407,628.44	400,424.94	.00
CV. JEFATURA DE BIBLIOTECAS	4,911,900.39	- 68,887.44	4,843,012.94	4,843,012.94	4,816,701.94	.00
CW. DIRECCIÓN DE SANIDAD MUNICIPAL	3,422,248.49	- 65,710.22	3,356,538.27	3,356,538.27	3,344,041.27	.00
CX. DIRECCIÓN DE DESARROLLO COMUNITARIO	2,792,051.80	- 30,766.12	2,761,285.68	2,748,503.68	2,748,503.68	12,782.00
CY. ATENCION AP, C Y POBLACION INDIGENA	405,055.94	- 55,442.23	349,613.71	349,613.71	349,613.71	.00
CZ. CDC SAN NICOLAS	.00	.00	.00	.00	.00	.00
DA. CDC LA CAÑADA	.00	.00	.00	.00	.00	.00
DB. CDC NAPETECO	.00	.00	.00	.00	.00	.00
DC. CDC GUADALUPE	.00	.00	.00	.00	.00	.00
DD. CDC PARAISO	.00	.00	.00	.00	.00	.00
DE. INSTANCIA DE LA MUJER	511,553.74	- 83,172.04	428,381.70	428,381.70	428,381.70	.00
DF. OFICINA DE CEAVIF	746,884.81	159,628.44	906,513.26	906,513.26	906,513.26	.00
DG. INSTANCIA DE LA JUVENTUD	432,754.66	- 76,905.89	355,848.77	355,848.77	350,348.77	.00
CDC METILATLA	.00	.00	.00	.00	.00	.00
CDC JALTEPEC	.00	.00	.00	.00	.00	.00
DH. SECRETARIA DE FOMENTO ECONOMICO	1,687,609.41	- 93,481.20	1,594,128.20	1,594,128.20	1,576,998.20	.00
DI. COORDINACIÓN TECNICA DE FOMENTO ECONOMICO	.00	.00	.00	.00	.00	.00
DJ. DIRECCIÓN DE DESARROLLO RURAL	1,243,311.12	- 229,169.08	1,014,142.04	1,014,142.04	1,014,142.04	.00
DK. PROYECTOS PRODUCTIVOS	132,104.00	- 2,510.00	129,594.00	124,876.00	124,876.00	4,718.00
DL. OFICINA DE ENLACE DE SERVICIOS FEDERALES Y ESTATALES	1,049,643.16	- 313,343.16	736,300.00	736,300.00	729,362.00	.00
DM. ENLACE PROFECO	.00	.00	.00	.00	.00	.00
DN. ENLACE CONDUSEF	.00	.00	.00	.00	.00	.00
DO. EMPRED	.00	.00	.00	.00	.00	.00
DP. DIRECCIÓN DE FOMENTO INDUSTRIAL	951,131.68	- 489,250.21	461,881.47	461,881.47	456,381.47	.00
DQ. DIRECCIÓN DE DESARROLLO COMERCIAL	498,483.20	- 1,044.44	497,438.76	497,438.76	497,438.76	.00
DR. DIRECCIÓN DE TURISMO	1,090,886.09	- 405,624.77	685,261.33	685,261.33	685,261.33	.00
DS. MEJORA REGULATORIA	464,243.24	- 43,996.16	420,247.08	420,247.08	411,758.08	.00

CONCEPTO(c)	EGRESOS					Subejercicio(e)
	Aprobado(d)	Ampliaciones/ (Reducciones)	Modificado	Devengado	Pagado	
DT. SECRETARIA DE SERVICIOS MUNICIPALES	1,037,749.55	71,389.27	1,109,138.83	1,107,250.83	1,101,052.83	1,888.00
DU. COORDINACIÓN TÉCNICA DE SERVICIOS MUNICIPALES	.00	.00	.00	.00	.00	.00
DV. DIRECCIÓN DE MERCADOS Y CENTROS DE ABASTO	2,547,310.22	502,819.95	3,050,130.17	3,050,130.17	3,050,130.17	.00
DW. DIRECCIÓN DE RASTRO MUNICIPAL	3,563,745.72	- 231,737.36	3,332,008.36	3,332,008.36	3,332,008.36	.00
DX. DIRECCIÓN DE MANTENIMIENTO URBANO	6,481,993.61	312,402.07	6,794,395.68	6,793,927.68	6,787,927.68	468.00
DY. JEFATURA DE PARQUES Y JARDINES	6,393,277.02	123,981.83	6,517,258.85	6,517,258.85	6,510,377.85	.00
DZ. DIRECCIÓN DE LIMPIA Y DISPOSICIÓN DE RESIDUOS	11,288,687.55	4,244,515.50	15,533,203.05	15,391,999.28	15,391,999.28	141,203.77
EA. DIRECCIÓN DE ZOOLOGICO MUNICIPAL	2,699,950.06	195,517.54	2,895,467.60	2,895,467.60	2,893,415.60	.00
EB. DIRECCIÓN DE PANTEONES MUNICIPALES	1,696,407.42	13,017.23	1,709,424.65	1,704,373.65	1,704,373.65	5,051.00
EC. CAAMT	1,650,000.00	2,239,844.00	3,889,844.00	3,066,306.00	3,066,306.00	823,538.00
ED. SISTEMA DIF MPAL	16,480,800.56	1,364,123.15	17,844,923.71	17,662,628.31	17,662,628.31	182,295.40
EE. UNIDAD TÉCNICA DE INNOVACION GUBERNAMENTAL	.00	.00	.00	.00	.00	.00
EF. UNIDAD TÉCNICA DE EVALUACION DEL DESEMPEÑO	.00	.00	.00	.00	.00	.00
EG. UNIDAD TÉCNICA DE GESTION GUBERNAMENTAL	.00	.00	.00	.00	.00	.00
UNIDAD TÉCNICA DE INNOVACION GUBERNAMENTAL	483,891.04	- 54,399.04	429,492.00	429,492.00	429,492.00	.00
UNIDAD TÉCNICA DE EVALUACION DEL DESEMPEÑO	626,565.91	- 304,917.79	321,648.12	321,648.12	321,648.12	.00
UNIDAD TÉCNICA DE GESTION GUBERNAMENTAL	335,913.83	- 99,111.35	236,802.48	236,165.48	236,165.48	637.00

CONCEPTO(c)	EGRESOS					Subejercicio(e)
	Aprobado(d)	Ampliaciones/ (Reducciones)	Modificado	Devengado	Pagado	
II.Gasto Etiquetado (I=A+B+C+D+E+F+G+H+I)	171,704,446.00	36,136,365.83	207,840,811.83	206,964,810.64	206,475,849.67	876,001.19
POLIZAS	.00	.00	.00	.00	.00	.00
A. AYUNTAMIENTO	.00	.00	.00	.00	.00	.00
B. OFICIAL MAYOR	.00	.00	.00	.00	.00	.00
C. CONTRALORIA	.00	.00	.00	.00	.00	.00
D. UNIDAD DE ACCESO A LA INFORMACION	.00	.00	.00	.00	.00	.00
E. DEPARTAMENTO JURIDICO DE CONTRALORIA	.00	.00	.00	.00	.00	.00
F. DEPARTAMENTO DE AUDITORIA GUBERNAMENTAL	.00	.00	.00	.00	.00	.00
G. DEPARTAMENTO DE CONTROL DE OBRAS	.00	.00	.00	.00	.00	.00
H. CONTRALORIA SOCIAL	.00	.00	.00	.00	.00	.00
I. PRESIDENCIA MUNICIPAL	.00	.00	.00	.00	.00	.00
J. SECRETARIA PARTICULAR	.00	.00	.00	.00	.00	.00
K. ASISTENTE PRESIDENTE	.00	.00	.00	.00	.00	.00
L. ASESORIA MUNICIPAL	.00	.00	.00	.00	.00	.00
M. DIRECCION DE COMUNICACIÓN SOCIAL	.00	.00	.00	.00	.00	.00
N. SECRETARIA GENERAL MUNICIPAL	.00	.00	.00	.00	.00	.00
O. DOCUMENTOS Y CERTIFICACIONES OFICIALES	.00	.00	.00	.00	.00	.00
P. OFICINA DE ENLACE CON LA SECRETARIA DE RELACIONES EXTERIORES	.00	.00	.00	.00	.00	.00
Q. OFICINA DE JUNTA PERMANENTE DE CONCILIACION	.00	.00	.00	.00	.00	.00
R. COORDINACIÓN TÉCNICA SECRETARIA	.00	.00	.00	.00	.00	.00
S. DIRECCION JURIDICA	.00	.00	.00	.00	.00	.00
T. DIRECCION JUNTA MPAL DE RECLUTAMIENTO	.00	.00	.00	.00	.00	.00
U. OFICIALIA DE PARTES	.00	.00	.00	.00	.00	.00
V. DIRECCION DE ARCHIVO MUNICIPAL	.00	.00	.00	.00	.00	.00
W. DIRECCION DE REGLAMENTOS Y ESPECTACULOS	.00	.00	.00	.00	.00	.00
X. DIRECCION DEL REGISTRO DEL	.00	.00	.00	.00	.00	.00

CONCEPTO(c)	EGRESOS					Subejercicio(e)
	Aprobado(d)	Ampliaciones/ (Reducciones)	Modificado	Devengado	Pagado	
ESTADO FAMILIAR	.00	.00	.00	.00	.00	.00
Y. DIRECCION DE CONCILIADOR MUNICIPAL	.00	.00	.00	.00	.00	.00
Z. DIRECCION DE EVALUACIÓN Y SEGUIMIENTO	.00	.00	.00	.00	.00	.00
AA. OFICINA DE GESTION POLITICA	.00	.00	.00	.00	.00	.00
AA DELEGADOS	.00	.00	.00	.00	.00	.00
AB. SECRETARIA DE LA TESORERIA Y ADMINISTRACION	.00	.00	.00	.00	.00	.00
AC. OFICINA DE LICITACIONES, CONCURSOS Y ADQUISICIONES	.00	.00	.00	.00	.00	.00
AD. COORDINACIÓN TÉCNICA DE LA TESORERIA Y ADMINISTRACION	.00	.00	.00	.00	.00	.00
AE. DIRECCIÓN DE CONTABILIDAD	.00	.00	.00	.00	.00	.00
AF. OFICINA DE CONTABILIDAD	.00	.00	.00	.00	.00	.00
AG. OFICINA DE CONTROL PRESUPUESTAL	.00	.00	.00	.00	.00	.00
AH. DIRECCIÓN DE EGRESOS	.00	.00	.00	.00	.00	.00
AI. DIRECCIÓN DE INGRESOS	.00	.00	.00	.00	.00	.00
AJ. OFICINA DE CONTABILIDAD INGRESOS	.00	.00	.00	.00	.00	.00
AK. OFICINA DE CATASTRO	.00	.00	.00	.00	.00	.00
AL. OFICINA DE IMPUESTO PREDIAL	.00	.00	.00	.00	.00	.00
AM. OFICINA DE TRASLADO DE DOMINIO	.00	.00	.00	.00	.00	.00
AN. DEPARTAMENTO DE RECAUDACIÓN Y EJECUCIÓN FISCAL	.00	.00	.00	.00	.00	.00
AO. DIRECCION GENERAL DE ADMINISTRACION	.00	.00	.00	.00	.00	.00
AP. DIRECCIÓN DE ÁREA DE RECURSOS HUMANOS	5,332,572.00	149,277.00	5,481,849.00	5,481,849.00	5,481,849.00	.00
AQ. DIRECCIÓN DE ÁREA DE INFORMÁTICA	.00	.00	.00	.00	.00	.00
AR. OFICINA DE DESARROLLO DE SOFTWARE	.00	.00	.00	.00	.00	.00
AS. DIRECCION DE AREA DE LOGISTICA Y EVENTOS ESPECIALES	.00	.00	.00	.00	.00	.00
AT. OFICINA DE RECURSOS MATERIALES Y SERVICIOS	.00	.00	.00	.00	.00	.00
AU. ALMACEN GENERAL	.00	.00	.00	.00	.00	.00

CONCEPTO(c)	EGRESOS					Subejercicio(e)
	Aprobado(d)	Ampliaciones/ (Reducciones)	Modificado	Devengado	Pagado	
AV. SECRETARIA DE SEGURIDAD CIUDADANA	7,832,564.00	522,528.00	8,355,092.00	8,355,092.00	8,355,092.00	.00
AW. DEPARTAMENTO JURÍDICO SEGURIDAD CIUDADANA	.00	.00	.00	.00	.00	.00
AX. SECRETARIO TÉCNICO SEGURIDAD CIUDADANA	.00	.00	.00	.00	.00	.00
AY. PRONAPRED	.00	.00	.00	.00	.00	.00
AZ. SUBSEMUN (FORTASEG)	19,470,924.80	- 843,257.88	18,627,666.92	18,627,666.92	18,621,652.92	.00
BA. CONSEJO MUNICIPAL DE SEGURIDAD CIUDADANA	.00	.00	.00	.00	.00	.00
BB. DIRECCIÓN DE SEGURIDAD PÚBLICA	50,476,713.60	6,988,082.71	57,464,796.31	57,464,796.31	57,452,768.31	.00
BC. JUECES CALIFICADORES	.00	.00	.00	.00	.00	.00
BD. UNIDAD DE ANALISIS	.00	.00	.00	.00	.00	.00
BE. PERSONAL OPERATIVO SEG. PUB.	.00	.00	.00	.00	.00	.00
BF. DIRECCIÓN DE PREVENCIÓN DEL DELITO	456,288.00	43,992.00	500,280.00	500,280.00	500,280.00	.00
BG. DIRECCIÓN DE TRÁNSITO Y VIALIDAD	8,808,252.00	- 392,385.00	8,415,867.00	8,415,867.00	8,415,867.00	.00
BH. UNIDAD DE ASUNTOS INTERNOS	244,020.00	- 11,396.00	232,624.00	232,624.00	232,624.00	.00
BI. DIRECCIÓN DE PROTECCIÓN CIVIL	5,067,712.00	42,764.00	5,110,476.00	5,110,476.00	5,096,093.00	.00
BJ. SUBDIRECCIÓN DE BOMBEROS	.00	.00	.00	.00	.00	.00
BK. DEPARTAMENTO DE INSPECCIÓN Y VIGILANCIA	.00	.00	.00	.00	.00	.00
BL. PERSONAL OPERATIVO PROTECCIÓN CIVIL	.00	.00	.00	.00	.00	.00
BM. PENITENCIARIA	1,807,952.00	- 835,358.00	972,594.00	972,594.00	964,502.00	.00
BN. SECRETARIA DESARROLLO URBANO, OBRAS PÚBLICAS Y MEDIO AMBIENTE	.00	.00	.00	.00	.00	.00
BO. COORDINACIÓN TÉCNICA DESARROLLO URBANO	.00	.00	.00	.00	.00	.00
BP. DIRECCIÓN DE PLANEACIÓN Y MOVILIDAD URBANA	.00	.00	.00	.00	.00	.00
BQ. SUBDIRECCIÓN DE PLANEACIÓN Y MOVILIDAD URBANA	.00	.00	.00	.00	.00	.00
BR. OFICINA DE ELABORACIÓN DE EXPEDIENTES TÉCNICOS	.00	.00	.00	.00	.00	.00
BS. OFICINA DE ESTADÍSTICA E INFORMACIÓN URBANA	.00	.00	.00	.00	.00	.00
BT. DIRECCIÓN DE LICENCIAS Y	.00	.00	.00	.00	.00	.00

CONCEPTO(c)	EGRESOS					Subejercicio(e)
	Aprobado(d)	Ampliaciones/ (Reducciones)	Modificado	Devengado	Pagado	
PERMISOS						
BU. SUBDIRECCIÓN OPERATIVA DE LICENCIAS	.00	.00	.00	.00	.00	.00
BV. SUPERVISORES	.00	.00	.00	.00	.00	.00
BW. DIRECCIÓN DE OBRAS PÚBLICAS	43,988,578.00	32,695,583.90	76,684,161.90	75,808,160.71	75,808,160.71	876,001.19
BX. SUBDIRECCIÓN DE OBRAS PÚBLICAS	.00	.00	.00	.00	.00	.00
BY. OFICINA HABITAT Y PREP	.00	.00	.00	.00	.00	.00
BZ. OFICINA FAISM	.00	.00	.00	.00	.00	.00
CA. DIRECCIÓN DE ORDENAMIENTO TERRITORIAL Y AGRARIO	.00	.00	.00	.00	.00	.00
CB. SUBDIRECCIÓN DE ORDENAMIENTO TERRITORIAL	.00	.00	.00	.00	.00	.00
CC. TRAMITES NOTARIALES	.00	.00	.00	.00	.00	.00
CD. TRAMITES JUDICIALES	.00	.00	.00	.00	.00	.00
CE. TRAMITES AGRARIOS	.00	.00	.00	.00	.00	.00
CF. AREA TECNICA SUBDIRECCION ORDENAMIENTO	.00	.00	.00	.00	.00	.00
CG. DIRECCIÓN DE MEDIO AMBIENTE	.00	.00	.00	.00	.00	.00
CH. EDUCACIÓN Y CULTURA AMBIENTAL	.00	.00	.00	.00	.00	.00
CI. INSPECCIÓN Y VIGILANCIA	.00	.00	.00	.00	.00	.00
CJ. PROTECCIÓN AL MEDIO AMBIENTE	.00	.00	.00	.00	.00	.00
CK. SECRETARIA DE DESARROLLO HUMANO Y SOCIAL	.00	.00	.00	.00	.00	.00
CL. OFICINA DE INAPAM	.00	.00	.00	.00	.00	.00
CM. COORDINACIÓN TECNICA DE DESARROLLO HUMANO Y SOCIAL	.00	.00	.00	.00	.00	.00
CN. DIRECCIÓN DE CULTURA FÍSICA Y RECREACIÓN	.00	.00	.00	.00	.00	.00
CO. UNIDAD DEPORTIVA MUNICIPAL	.00	.00	.00	.00	.00	.00
CP. DIRECCIÓN CULTURA	.00	.00	.00	.00	.00	.00
CQ. JEFATURA DE MUSEOS	.00	.00	.00	.00	.00	.00
CR. MUSEO DEL FERROCARRIL	.00	.00	.00	.00	.00	.00
CS. MUSEO DE DATOS HISTORICOS	.00	.00	.00	.00	.00	.00
CT. MUSEO DE CULTURAS POPULARES	.00	.00	.00	.00	.00	.00
CU. DIRECCIÓN DE EDUCACIÓN						

CONCEPTO(c)	EGRESOS					Subejercicio(e)
	Aprobado(d)	Ampliaciones/ (Reducciones)	Modificado	Devengado	Pagado	
	.00	.00	.00	.00	.00	.00
CV. JEFATURA DE BIBLIOTECAS	.00	.00	.00	.00	.00	.00
CW. DIRECCIÓN DE SANIDAD MUNICIPAL	.00	.00	.00	.00	.00	.00
CX. DIRECCIÓN DE DESARROLLO COMUNITARIO	.00	.00	.00	.00	.00	.00
CY. ATENCIÓN AP, C Y POBLACION INDIGENA	.00	.00	.00	.00	.00	.00
CZ. CDC SAN NICOLAS	.00	.00	.00	.00	.00	.00
DA. CDC LA CAÑADA	.00	.00	.00	.00	.00	.00
DB. CDC NAPETECO	.00	.00	.00	.00	.00	.00
DC. CDC GUADALUPE	.00	.00	.00	.00	.00	.00
DD. CDC PARAISO	.00	.00	.00	.00	.00	.00
DE. INSTANCIA DE LA MUJER	.00	.00	.00	.00	.00	.00
DF. OFICINA DE CEAVIF	.00	.00	.00	.00	.00	.00
DG. INSTANCIA DE LA JUVENTUD	.00	.00	.00	.00	.00	.00
CDC METLATLA	.00	.00	.00	.00	.00	.00
CDC JALTEPEC	.00	.00	.00	.00	.00	.00
DH. SECRETARIA DE FOMENTO ECONOMICO	.00	.00	.00	.00	.00	.00
DI. COORDINACIÓN TECNICA DE FOMENTO ECONOMICO	.00	.00	.00	.00	.00	.00
DJ. DIRECCIÓN DE DESARROLLO RURAL	.00	.00	.00	.00	.00	.00
DK. PROYECTOS PRODUCTIVOS	.00	.00	.00	.00	.00	.00
DL. OFICINA DE ENLACE DE SERVICIOS FEDERALES Y ESTATALES	.00	.00	.00	.00	.00	.00
DM. ENLACE PROFECO	.00	.00	.00	.00	.00	.00
DN. ENLACE CONDUSEF	.00	.00	.00	.00	.00	.00
DO. EMPREDER	.00	.00	.00	.00	.00	.00
DP. DIRECCIÓN DE FOMENTO INDUSTRIAL	.00	.00	.00	.00	.00	.00
DQ. DIRECCIÓN DE DESARROLLO COMERCIAL	.00	.00	.00	.00	.00	.00
DR. DIRECCIÓN DE TURISMO	.00	.00	.00	.00	.00	.00
DS. MEJORA REGULATORIA	.00	.00	.00	.00	.00	.00

CONCEPTO(c)	EGRESOS					Subejercicio(e)
	Aprobado(d)	Ampliaciones/ (Reducciones)	Modificado	Devengado	Pagado	
DT. SECRETARIA DE SERVICIOS MUNICIPALES	.00	.00	.00	.00	.00	.00
DU. COORDINACIÓN TECNICA DE SERVICIOS MUNICIPALES	.00	.00	.00	.00	.00	.00
DV. DIRECCIÓN DE MERCADOS Y CENTROS DE ABASTO	.00	.00	.00	.00	.00	.00
DW. DIRECCIÓN DE RASTRO MUNICIPAL	.00	.00	.00	.00	.00	.00
DX. DIRECCIÓN DE MANTENIMIENTO URBANO	.00	.00	.00	.00	.00	.00
DY. JEFATURA DE PARQUES Y JARDINES	.00	.00	.00	.00	.00	.00
DZ. DIRECCIÓN DE LIMPIA Y DISPOSICIÓN DE RESIDUOS	25,218,869.60	- 1,223,104.90	23,995,764.70	23,995,764.70	23,547,320.73	.00
EA. DIRECCIÓN DE ZOOLOGICO MUNICIPAL	.00	.00	.00	.00	.00	.00
EB. DIRECCIÓN DE PANTEONES MUNICIPALES	.00	.00	.00	.00	.00	.00
EC. CAAMT	3,000,000.00	- 1,000,360.00	1,999,640.00	1,999,640.00	1,999,640.00	.00
ED. SISTEMA DIF MPAL	.00	.00	.00	.00	.00	.00
EE. UNIDAD TECNICA DE INNOVACION GUBERNAMENTAL	.00	.00	.00	.00	.00	.00
EF. UNIDAD TECNICA DE EVALUACION DEL DESEMPEÑO	.00	.00	.00	.00	.00	.00
EG. UNIDAD TECNICA DE GESTION GUBERNAMENTAL	.00	.00	.00	.00	.00	.00
UNIDAD TECNICA DE INNOVACION GUBERNAMENTAL	.00	.00	.00	.00	.00	.00
UNIDAD TECNICA DE EVALUACION DEL DESEMPEÑO	.00	.00	.00	.00	.00	.00
UNIDAD TECNICA DE GESTION GUBERNAMENTAL	.00	.00	.00	.00	.00	.00
III.Total de Egresos(III=I+II)	424,044,202.00	70,340,308.84	494,384,510.84	489,789,008.33	487,929,403.97	4,595,502.51

Bajo protesta de decir verdad declaramos que las cifras contenidas en este estado financiero son veraces y contienen toda la información referente a la situación y/o los resultados del Municipio de Tulancingo de Bravo, afirmando ser legalmente responsables de la autenticidad y veracidad de las mismas, y asimismo asumimos la responsabilidad derivada de cualquier declaración en falso sobre las mismas

SECRETARIO DE LA TESORERIA Y ADMINISTRACIÓN

PRESIDENTE MUNICIPAL CONSTITUCIONAL

SÍNDICO HACENDARIO

C.P.C. EDGAR HACIEL BUSTOS OLIVARES

L.A.E CESAREO JORGE MARQUEZ ALVARADO

MTRA. LORENIA LISBETH LIRA AMADOR

CONCEPTO(c)	EGRESOS					Subejercicio(e)
	Aprobado(d)	Ampliaciones/ (Reducciones)	Modificado	Devengado	Pagado	
I.Gasto No Etiquetado (I=A+B+C+D)	252,339,756.00	34,203,943.01	286,543,699.01	282,824,197.69	281,453,554.30	3,719,501.32
A. Gobierno (A=a1+a2+a3+a4+a5+a6+a7+a8)	173,792,527.53	- 5,467,083.67	168,325,443.86	165,176,469.63	*****	3,148,974.23
a1) Lesgilacion	.00	.00	.00	.00	.00	.00
a2) Justicia	.00	.00	.00	.00	.00	.00
a3) Coordinacion de la política de gobierno	15,875,044.22	- 867,509.94	15,007,534.28	15,006,497.28	14,994,217.28	1,037.00
a4) Relaciones Exteriores	.00	.00	.00	.00	.00	.00
a5) Asuntos Financieros y Hacendarios	73,949,268.62	3,587,644.35	77,536,912.97	76,521,444.57	76,304,786.89	1,015,468.40
a6) Seguridad Nacional	.00	.00	.00	.00	.00	.00
a7) Asuntos de Orden Publico y de Seguridad Interior	35,252,086.48	- 6,665,045.66	28,587,040.82	26,943,476.99	26,913,476.99	1,643,563.83
a8) Otros Servicios Generales	48,716,128.22	- 1,522,172.42	47,193,955.79	46,705,050.79	46,105,222.96	488,905.00
B. Desarrollo Social (B=b1+b2+b3+b4+b5+b6+b7)	71,429,816.56	32,295,905.08	103,725,721.64	103,159,912.55	*****	565,809.09
b1) Proteccion Ambiental	5,924,064.78	5,427,896.93	11,351,961.71	11,351,961.71	11,351,961.71	.00
b2) Vivienda y Servicios a la Comunidad	42,187,196.80	22,106,012.65	64,293,209.45	63,741,069.36	63,340,673.98	552,140.09
b3) Salud	.00	.00	.00	.00	.00	.00
b4) Recreacion, Cultura y Otras Manifestaciones Sociales	12,255,073.36	5,776,838.36	18,031,911.72	18,018,242.72	17,989,561.72	13,669.00
b5) Educacion	.00	.00	.00	.00	.00	.00
b6) Proteccion Social	.00	.00	.00	.00	.00	.00
b7) Otros Asuntos Sociales	11,063,481.62	- 1,014,842.87	10,048,638.76	10,048,638.76	10,003,894.26	.00
C. Desarrollo Económico (C=c1+c2+c3+c4+c5+c6+c7+c8+c9)	7,117,411.90	- 1,578,419.02	5,538,992.88	5,534,274.88	5,496,217.88	4,718.00
c1) Asuntos Economicos, Comerciales y Laborales en General	6,026,525.81	- 1,172,794.26	4,853,731.55	4,849,013.55	4,810,956.55	4,718.00
c2) Agropecuaria, Silvicultura, Pesca y Caza	.00	.00	.00	.00	.00	.00
c3) Combustibles y Energía	.00	.00	.00	.00	.00	.00
c4) Minería, Manufacturas y Construcción	.00	.00	.00	.00	.00	.00
c5) Transporte	.00	.00	.00	.00	.00	.00
c6) Comunicaciones	.00	.00	.00	.00	.00	.00
c7) Turismo	1,090,886.09	- 405,624.77	685,261.33	685,261.33	685,261.33	.00
c8) Ciencia, Tecnología e Innovación	.00	.00	.00	.00	.00	.00
c9) Otras Industrias y Otros Asuntos Económicos	.00	.00	.00	.00	.00	.00



PRESIDENCIA MUNICIPAL
TULANCINGO DE BRAVO, HGO.

MUNICIPIO DE TULANCINGO DE BRAVO

Formato 6 c) Estado Analítico del Ejercicio del Presupuesto de Egresos Detallado -LDF
Clasificación Funcional (Finalidad y Función)

DEL 01/01/2020 AL 31/12/2020



CONCEPTO(c)	EGRESOS					Subejercicio(e)
	Aprobado(d)	Ampliaciones/ (Reducciones)	Modificado	Devengado	Pagado	
D. Otras No Clasificadas en Funciones Anteriores (D=d1+d2+d3+d4)	.00	8,953,540.63	8,953,540.63	8,953,540.63	8,953,540.63	.00
d1) Transacciones de la Deuda Publica / Costo Financiero de la Deuda	.00	8,953,540.63	8,953,540.63	8,953,540.63	8,953,540.63	.00
d2) Transferencias, Participaciones y Aportaciones Entre Diferentes Niveles y Ordenes de Gobierno	.00	.00	.00	.00	.00	.00
d3) Saneamiento del Sistema Financiero	.00	.00	.00	.00	.00	.00
d4) Adeudos de Ejercicios Fiscales Anteriores	.00	.00	.00	.00	.00	.00
Pendientes de Asignar	.00	.00	.00	.00	.00	.00
Pendientes de Asignar	.00	.00	.00	.00	.00	.00

CONCEPTO(c)	EGRESOS					Subejercicio(e)
	Aprobado(d)	Ampliaciones/ (Reducciones)	Modificado	Devengado	Pagado	
II.Gasto Etiquetado (I=A+B+C+D)	171,704,446.00	36,136,365.83	207,840,811.83	206,964,810.64	206,475,849.67	876,001.19
A. Gobierno (A=a1+a2+a3+a4+a5+a6+a7+a8)	102,496,998.40	4,663,886.83	107,160,885.23	107,160,885.23	*****	.00
a1) Lesgilacion	.00	.00	.00	.00	.00	.00
a2) Justicia	.00	.00	.00	.00	.00	.00
a3) Coordinacion de la política de gobierno	.00	.00	.00	.00	.00	.00
a4) Relaciones Exteriores	.00	.00	.00	.00	.00	.00
a5) Asuntos Financieros y Hacendarios	8,332,572.00	- 851,083.00	7,481,489.00	7,481,489.00	7,481,489.00	.00
a6) Seguridad Nacional	.00	.00	.00	.00	.00	.00
a7) Asuntos de Orden Publico y de Seguridad Interior	94,164,426.40	5,514,969.83	99,679,396.23	99,679,396.23	99,638,879.23	.00
a8) Otros Servicios Generales	.00	.00	.00	.00	.00	.00
B. Desarrollo Social (B=b1+b2+b3+b4+b5+b6+b7)	69,207,447.60	31,472,479.00	100,679,926.60	99,803,925.41	99,355,481.44	876,001.19
b1) Proteccion Ambiental	13,948,869.60	7,532,670.15	21,481,539.75	21,481,539.75	21,447,144.75	.00
b2) Vivienda y Servicios a la Comunidad	55,258,578.00	15,263,242.86	70,521,820.86	69,645,819.67	69,231,770.70	876,001.19
b3) Salud	.00	.00	.00	.00	.00	.00
b4) Recreacion, Cultura y Otras Manifestaciones Sociales	.00	.00	.00	.00	.00	.00
b5) Educacion	.00	8,676,565.99	8,676,565.99	8,676,565.99	8,676,565.99	.00
b6) Proteccion Social	.00	.00	.00	.00	.00	.00
b7) Otros Asuntos Sociales	.00	.00	.00	.00	.00	.00
C. Desarrollo Económico (C=c1+c2+c3+c4+c5+c6+c7+c8+c9)	.00	.00	.00	.00	.00	.00
c1) Asuntos Economicos, Comerciales y Laborales en General	.00	.00	.00	.00	.00	.00
c2) Agropecuaria, Silvicultura, Pesca y Caza	.00	.00	.00	.00	.00	.00
c3) Combustibles y Energía	.00	.00	.00	.00	.00	.00
c4) Minería, Manufacturas y Construcción	.00	.00	.00	.00	.00	.00
c5) Transporte	.00	.00	.00	.00	.00	.00
c6) Comunicaciones	.00	.00	.00	.00	.00	.00
c7) Turismo	.00	.00	.00	.00	.00	.00
c8) Ciencia, Tecnología e Innovación	.00	.00	.00	.00	.00	.00
c9) Otras Industrias y Otros Asuntos Económicos	.00	.00	.00	.00	.00	.00

CONCEPTO(c)	EGRESOS					Subejercicio(e)
	Aprobado(d)	Ampliaciones/ (Reducciones)	Modificado	Devengado	Pagado	
D. Otras No Clasificadas en Funciones Anteriores (D=d1+d2+d3+d4)	.00	.00	.00	.00	.00	.00
d1) Transacciones de la Deuda Publica / Costo Financiero de la Deuda	.00	.00	.00	.00	.00	.00
d2) Transferencias, Participaciones y Aportaciones Entre Diferentes Niveles y Ordenes de Gobierno	.00	.00	.00	.00	.00	.00
d3) Saneamiento del Sistema Financiero	.00	.00	.00	.00	.00	.00
d4) Adeudos de Ejercicios Fiscales Anteriores	.00	.00	.00	.00	.00	.00
Pendientes de Asignar	.00	.00	.00	.00	.00	.00
Pendientes de Asignar	.00	.00	.00	.00	.00	.00
III.Total de Egresos(II=I+II)	424,044,202.00	70,340,308.84	494,384,510.84	489,789,008.33	487,929,403.97	4,595,502.51

Bajo protesta de decir verdad declaramos que las cifras contenidas en este estado financiero son veraces y contienen toda la información referente a la situación y/o los resultados del Municipio de Tulancingo de Bravo, afirmando ser legalmente responsables de la autenticidad y veracidad de las mismas, y asimismo asumimos la responsabilidad derivada de cualquier declaración en falso sobre las mismas

SECRETARIO DE LA TESORERIA Y ADMINISTRACIÓN

PRESIDENTE MUNICIPAL CONSTITUCIONAL

SÍNDICO HACENDARIO

C.P.C. EDGAR HACIEL BUSTOS OLIVARES

L.A.E CESAREO JORGE MARQUEZ ALVARADO

MTRA. LORENA LISBETH LIRA AMADOR

CONCEPTO(c)	EGRESOS					Subejercicio (e)
	Aprobado(d)	Ampliaciones/ (Reducciones)	Modificado	Devengado	Pagado	
I.Gasto No Etiquetado (I=A+B+C+D+E+F)	126,311,622.82	320,520.64	126,632,143.46	126,116,407.47	125,540,316.99	515,736.00
A. Personal Administrativo y de Servicio Público	126,311,622.82	302,240.66	126,613,863.48	126,098,127.49	125,522,037.01	515,736.00
B. Magisterio	.00	.00	.00	.00	.00	.00
C. Servicios de Salud (C=c1+c2)	.00	.00	.00	.00	.00	.00
c1) Personal Administrativo	.00	.00	.00	.00	.00	.00
c2) Personal Médico, Paramédico y afín	.00	.00	.00	.00	.00	.00
D. Seguridad Pública	.00	18,279.98	18,279.98	18,279.98	18,279.98	.00
E. Gastos asociados a la implementación de nuevas leyes federales o reformas a las mismas (E = e1 + e2)	.00	.00	.00	.00	.00	.00
e1) Nombre del Programa o Ley 1	.00	.00	.00	.00	.00	.00
e2) Nombre del Programa o Ley 2	.00	.00	.00	.00	.00	.00
F. Sentencias laborales definitivas	.00	.00	.00	.00	.00	.00
III.Total del gasto en servicios personales (II=I+II)	207,295,844.22	- 2,276,728.76	205,019,115.46	204,503,379.47	203,852,376.99	515,736.00

Bajo protesta de decir verdad declaramos que las cifras contenidas en este estado financiero son veraces y contienen toda la información referente a la situación y/o los resultados del Municipio de Tulancingo de Bravo, afirmando ser legalmente responsables de la autenticidad y veracidad de las mismas, y asimismo asumimos la responsabilidad derivada de cualquier declaración en falso sobre las mismas

SECRETARIO DE LA TESORERIA Y
ADMINISTRACIÓN

PRESIDENTE MUNICIPAL CONSTITUCIONAL

SÍNDICO HACENDARIO

C.P.C. EDGAR HACIEL BUSTOS
OLIVARES

L.A.E CESAREO JORGE MARQUEZ
ALVARADO

MTRA. LORENNIA LISBETH LIRA AMADOR

CONCEPTO(c)	EGRESOS					Subejercicio (e)
	Aprobado(d)	Ampliaciones/ (Reducciones)	Modificado	Devengado	Pagado	
II.Gasto Etiquetado (I=A+B+C+D+E+F)	80,984,221.40	- 2,597,249.40	78,386,972.00	78,386,972.00	78,312,060.00	.00
A. Personal Administrativo y de Servicio Público	33,878,769.40	- 2,203,051.42	31,675,717.98	31,675,717.98	31,612,833.98	.00
B. Magisterio	.00	.00	.00	.00	.00	.00
C. Servicios de Salud (C=c1+c2)	.00	.00	.00	.00	.00	.00
c1) Personal Administrativo	.00	.00	.00	.00	.00	.00
c2) Personal Médico, Paramédico y afín	.00	.00	.00	.00	.00	.00
D. Seguridad Pública	47,105,452.00	- 394,197.98	46,711,254.02	46,711,254.02	46,699,226.02	.00
E. Gastos asociados a la implementación de nuevas leyes federales o reformas a las mismas(E = e1 + e2)	.00	.00	.00	.00	.00	.00
e1) Nombre del Programa o Ley 1	.00	.00	.00	.00	.00	.00
e2) Nombre del Programa o Ley 2	.00	.00	.00	.00	.00	.00
F. Sentencias laborales definitivas	.00	.00	.00	.00	.00	.00
III.Total del gasto en servicios personales (II=I+II)	207,295,844.22	- 2,276,728.76	205,019,115.46	204,503,379.47	203,852,376.99	515,736.00

Bajo protesta de decir verdad declaramos que las cifras contenidas en este estado financiero son veraces y contienen toda la información referente a la situación y/o los resultados del Municipio de Tulancingo de Bravo, afirmando ser legalmente responsables de la autenticidad y veracidad de las mismas, y asimismo asumimos la responsabilidad derivada de cualquier declaración en falso sobre las mismas

SECRETARIO DE LA TESORERIA Y
ADMINISTRACIÓN

PRESIDENTE MUNICIPAL CONSTITUCIONAL

SÍNDICO HACENDARIO

C.P.C. EDGAR HACIEL BUSTOS
OLIVARES

L.A.E CESAREO JORGE MARQUEZ
ALVARADO

MTRA. LORENNIA LISBETH LIRA AMADOR

MUNICIPIO DE TULANCINGO DE BRAVO
SECRETARÍA DE LA TESORERÍA Y ADMINISTRACIÓN
Información Detallada de cada financiamiento inscrito en el Registro Público Único de la SHCP
Al 31 de diciembre de 2020

ACREEDOR	DESTINO	TIPO DE OBLIGACIÓN	Registro Estatal		Registro SHCP		Monto Contratado	Monto Aplicado	Saldo Al 30 de Septiembre de 2020	Saldo Al 31 de diciembre de 2020	Tasa de Interés (%)	Sobre Tasa (%)	Fecha de Contrato	Plazo (años)	Fecha de Vencimiento	Mecanismo de Pago		Amortización Pagada en el Periodo (Trimestre)		Instrumentos Derivados			Pagado en el Ejercicio							
			Número	Fecha	Número	Fecha										Fecha y Número Fideicomiso	Fecha y número Mandato	No. Crédito	Capital	Intereses	Tipo	Institución Financiera	Tasa Garantizada	Comisiones y accesorios pagados	Garantías y Fuente de Pago	AMORTIZADO ejercicio	INTERÉS del Ejercicio	Liquidación anticipada	Cobertura y Honorarios Fideicomiso	Total Pagado Ejercicio
BANCO MERCANTIL DEL NORTE, SA (BANORTE)	Inversión Pública Productiva (Refinanciamiento) Nota 1	Crédito Simple	Hgo. Reg.-002/2013	04-nov-13	P13-1113135	08-nov-13	53,441,750.00	51,951,000.00	-	-	TIE 28 días	2.40%	21-oct-13	12	20-mar-26	21-Oct-2013 11037165	N/A	Crédito 60851143	\$ -	\$ -				Comisión por Disposición: \$451,973.70 Comisión Const Fideicomiso \$89,900.00 Gastos Financieros: \$32,700.00 Fondo de	Garantía Participaciones Fed; Fuente de Pago: FGP Fideicomiso 11037165	1,893,872.41	1,588,382.91	37,709,955.27	69,678.39	3,551,933.71
BANCO NACIONAL DE OBRAS Y SERVICIOS PÚBLICOS SNC (BANOBRAS)	Refinanciamiento del crédito simple de fecha 21-oct-13	Crédito Simple	Hgo. Reg.-001/2020	06-abr-20	P13-0420038	15-abr-20	38,856,444.27	37,708,955.27	36,131,569.64	34,910,872.14	TIE 28 días	0.87%	28-feb-20	6	20-mar-26	N/A	Mandato 20200228-00002 del 28/02/2020	13875	\$ 1,220,697.50	\$ 492,769.87	n/a	n/a	n/a	n/a	Garantía Participaciones Fed; Fuente de Pago: FGP	\$ 2,798,083.13	\$ 1,289,975.51	-	-	4,088,058.64
SubTotal con Aval del Estado							\$ 38,856,444.27	\$ 37,708,955.27	\$ 36,131,569.64	\$ 34,910,872.14									\$ 1,220,697.50	\$ 492,769.87				\$ 4,691,955.54	\$ 2,878,358.42	\$ 37,709,955.27	\$ 69,678.39	\$ 7,639,992.35		
BANCO NACIONAL DE OBRAS Y SERVICIOS PÚBLICOS SNC (BANOBRAS)	Inversión Pública Productiva Proyecto Modernización Catastral Nota 2	Crédito Simple	Hgo. Reg.-002/2014	15-abr-14	P13-0514064	13-may-14	16,662,218.00	16,377,294.59	4,094,323.80	3,509,420.40	TIE 28 días	Reestructura: 0.84%	20/03/2014; Reestructura: 27-abr-2020	8.26	06-jun-22	N/A	20-mar-14	Crédito 11505	\$ 584,903.40	\$ 53,784.29	N/A	N/A	N/A	Comisión por Disposición: \$125,755.17 Comisión Const. Fideicomiso: N/A Gastos Financieros: \$20,120.83 Sin fondo de	Garantía Participaciones Fed; Fuente de Pago: Recursos Propios	2,339,613.53	401,532.84	-	-	2,741,146.37
SubTotal sin aval del Estado							\$ 16,662,218.00	\$ 16,377,294.59	\$ 4,094,323.80	\$ 3,509,420.40										\$ 584,903.40	\$ 53,784.29				\$ 2,339,613.53	\$ 401,532.84	\$ -	\$ -	\$ 2,741,146.37	
TOTALES							\$ 55,518,662.27	\$ 54,086,249.86	\$ 40,225,893.44	\$ 38,420,292.54										\$ 1,805,600.90	\$ 546,554.16				\$ 7,031,569.07	\$ 3,279,891.26	\$ 37,709,955.27	\$ 69,678.39	\$ 10,381,138.72	

NOTA 1 : De conformidad con el Decreto Núm. 298 publicado en el Periódico Oficial del Estado de Hidalgo el 26 de Noviembre del año 2012 y la Fe de Erratas publicada en el Periódico Oficial No. 4 del 28 de enero de 2013

NOTA 2 : De conformidad con el Decreto Núm. 88 publicado en el Periódico Oficial del Estado de Hidalgo el 31 de diciembre del año 2013

"Bajo protesta de decir verdad declaramos que las cifras contenidas en este estado financiero son veraces y contienen toda la información referente a la situación v/o los resultados del Municipio de Tulancingo de Bravo, Hgo., afirmando ser legalmente responsables de la autenticidad y veracidad de las mismas, y asimismo asumimos la responsabilidad derivada de cualquier declaración en falso sobre las mismas"

ELABORÓ

CPC EDGAR HACIEL BUSTOS OLIVARES
SECRETARIO DE LA TESORERÍA Y ADMINISTRACIÓN

REVISÓ Y AUTORIZÓ

LAE CESAREO JORGE MARQUEZ ALVARADO
PRESIDENTE MUNICIPAL CONSTITUCIONAL

REVISÓ

MTRA. LORENIA LISBETH LIRA AMADOR
SINDICO HACENDARIO

Informe la de Deuda Publica y Esquemas Bursátiles

De la Deuda Pública Municipal

Al 31 de Diciembre de 2020, el saldo global de la Deuda Pública es de **\$38,420,292.54**, conformado por dos créditos simples destinados a proyectos de inversión pública productiva, refinanciados y reestructurados con la Banca de Desarrollo, a través del Banco Nacional de Obras y Servicios Públicos SNC (**BANOBRAS**).

Un financiamiento para la construcción del **Centro Cívico Social**, que después de haber sido refinanciado con Banorte en octubre de 2013 fue refinanciado nuevamente con Banobras el **28 de febrero de 2020**, sin ampliar el monto, plazo ni el perfil de amortización, sino únicamente mejorando la tasa efectiva (TIIE 28 días + **0.87%**), y cuyo vencimiento de contrato es el 20 de marzo de 2026;

Un segundo financiamiento cuyo destino fue el Proyecto de **Modernización Catastral** de Tulancingo, con el acreedor BANOBRAS y reestructurado el **27 de abril de 2020**, sin ampliar el monto, plazo ni el perfil de amortización, sino únicamente mejorando la tasa efectiva (TIIE 28 días + 0.84%), y cuyo vencimiento de contrato es el 06 de junio de 2022, ambos créditos con los siguientes saldos históricos:

Acreeedor	Destino del crédito	Monto Histórico	Amortizado Acumulado	Saldo
Banorte	Refinanciamiento de crédito Interacciones (Construcción del Edificio de Presidencia)	\$51,951,000.00	\$51,951,000.00	\$0.0
Banobras	Refinanciamiento del crédito Banorte (Construcción del Edificio de Presidencia)	\$37,708,955.27	\$2,798,083.13	\$34,910,872.14
Banobras	Proyecto Modernización Catastral para el Fortalecimiento de los ingresos propios	\$16,377,294.59	\$12,867,874.19	\$3,509,420.40
	Saldo Acumulado Deuda			\$38,420,292.54

Cabe señalar que mensualmente de manera puntual se ha cumplido con el pago de capital e intereses de ambos créditos conforme el presupuesto asignado en cada ejercicio fiscal, cuyo **promedio** de pago mensual actualmente es de **\$859,288.36**

Servicio de la Deuda

En el periodo comprendido **del 1ro de enero de 2020 al 31 de diciembre de 2020**, el monto total amortizado ha sido de **\$7,031,569.07**; pago de intereses por **\$3,279,891.26** y gastos financieros por concepto de honorarios de fideicomiso del crédito de Banorte, por **\$69,678.39**, dando un total pagado **por servicio de la deuda de \$10,381,138.72** conforme al siguiente detalle:

Informe la de Deuda Publica y Esquemas Bursátiles

Crédito	Amortizado en el ejercicio	Interés pagado en el ejercicio	Gastos en el ejercicio	Total Pagado Ejercicio	Pago Anticipado	Saldo Actual
Banorte	\$1,893,872.41	\$1,588,382.91	\$69,678.39	\$3,551,933.71	\$37,709,955.27	(\$ 0.00)
Banobras (refinanciamiento crédito Banorte)	\$2,798,083.13	\$1,289,975.51	\$ 0.00	\$4,088,058.64	\$0.00	\$34,910,872.14
Banobras (Modernización Catastral)	\$2,339,613.53	\$401,532.84	\$ 0.00	\$2,741,146.37	\$0.00	\$3,509,420.40
Total	\$7,031,569.07	\$3,279,891.26	\$69,678.39	\$10,381,138.72	\$37,709,955.27	\$38,420,292.54

Así mismo del 01 de enero al 31 de diciembre de 2020 no se han realizado disposiciones adicionales de recursos, ni contratado créditos nuevos, es decir, el Endeudamiento Neto solo son las amortizaciones mensuales de los créditos.

Por otra parte, se no cuenta con Adeudos Fiscales de Ejercicios Anteriores (ADEFAS), y de ser el caso se tendrán presentes el límite (porcentaje) vigente según la Ley de Dicipina Financiera de las Entidades Federativas y los Municipios.

Pasivos o Deuda Contingente

A la fecha se cuenta con un estudio actuarial para la estimación de los pagos de pensiones de los trabajadores. Distinto a dicho estudio no se tiene ningún otro registro de hechos específicos e independientes del pasado que pudieran generar una obligación en el futuro. Así mismo no se han otorgado avales o garantías para Obligaciones y/o Deuda de los Organismos Descentralizados, es decir, **no se cuenta con Pasivos o Deuda Contingente.**

Esquemas bursátiles u otros créditos

No se cuenta con esquemas bursátiles de financiamiento, siendo los créditos con Banobras los únicos pasivos de deuda a largo plazo. De igual forma no se cuenta con créditos o financiamientos de corto ni mediano plazo.

Coberturas de tasa

("DERIVADO".)

El propósito del "derivado" es mitigar el riesgo de la tasa de interés del crédito, asociada al mercado de dinero (TIIE 28 días) y su costo estará en función del periodo y tasa pactada (strike). A la fecha y **con motivo del refinanciamiento** del crédito de Banorte con Banobras, las condiciones contractuales vigentes no exigen la contratación de una coberturas de tasa.



CUENTA PÚBLICA 2020
ESTADO DE SITUACIÓN FINANCIERA
 Del 01 de Enero al 31 de Diciembre de 2020 y 2019
 (PESOS)
CONSOLIDADO DEL SECTOR PARAMUNICIPAL
MUNICIPIO DE TULANCINGO DE BRAVO



MUNICIPIO DE: _____

CONCEPTO	2020	2019	CONCEPTO	2020	2019
ACTIVO			PASIVO		
Activo Circulante			Pasivo Circulante		
Efectivo y Equivalentes	9,006,103.00	12,138,295.00	Cuentas por Pagar a Corto Plazo	5,003,045.00	4,649,666.00
Derechos a Recibir Efectivo o Equivalentes	20,809,455.00	18,115,475.00	Documentos por Pagar a Corto Plazo	0.00	0.00
Derechos a Recibir Bienes o Servicios	-246,871.00	-246,871.00	Porción a Corto Plazo de la Deuda Pública a Largo Plazo	0.00	0.00
Inventarios	0.00	0.00	Títulos y Valores a Corto Plazo	0.00	0.00
Almacenes	0.00	0.00	Pasivos Diferidos a Corto Plazo	737,492.00	737,492.00
Estimación por Pérdida o Deterioro de Activos Circulantes	0.00	0.00	Fondos y Bienes de Terceros en Garantía y/o Administración a Corto Plazo	0.00	0.00
Otros Activos Circulantes	0.00	0.00	Provisiones a Corto Plazo	0.00	0.00
Total de Activos Circulantes	29,568,687.00	30,006,899.00	Otros Pasivos a Corto Plazo	0.00	0.00
Activo No Circulante			Total de Pasivos Circulantes	5,740,537.00	5,387,158.00
Inversiones Financieras a Largo Plazo	0.00	0.00	Pasivo No Circulante		
Derechos a Recibir Efectivo o Equivalentes a Largo Plazo	0.00	0.00	Cuentas por Pagar a Largo Plazo	703,147.00	703,147.00
Bienes Inmuebles, Infraestructura y Construcciones en Proceso	1,373,880.00	1,373,880.00	Documentos por Pagar a Largo Plazo	0.00	0.00
Bienes Muebles	23,834,986.00	23,625,477.00	Deuda Pública a Largo Plazo	0.00	0.00
Activos Intangibles	4,531,015.00	3,112,669.00	Pasivos Diferidos a Largo Plazo	0.00	0.00
Depreciación, Deterioro y Amortización Acumulada de Bienes	-2,645,380.00	-920,657.00	Fondos y Bienes de Terceros en Garantía y/o en Administración a Largo Plazo	0.00	0.00
Activos Diferidos	0.00	0.00	Provisiones a Largo Plazo	0.00	0.00
Estimación por Pérdida o Deterioro de Activos no Circulantes	0.00	0.00	Total de Pasivos No Circulantes	703,147.00	703,147.00
Otros Activos no Circulantes	0.00	0.00	Total del Pasivo	6,443,684.00	6,090,305.00
Total de Activos No Circulantes	27,094,501.00	27,191,369.00	HACIENDA PÚBLICA/PATRIMONIO		
Total del Activo	56,663,188.00	57,198,268.00	Hacienda Pública/Patrimonio Contribuido	1,886,595.00	1,886,595.00
			Aportaciones	3,167,794.00	3,167,794.00
			Donaciones de Capital	0.00	0.00
			Actualización de la Hacienda Pública / Patrimonio	-1,281,199.00	-1,281,199.00
			Hacienda Pública/Patrimonio Generado	48,332,909.00	49,221,368.00
			Resultados del Ejercicio (Ahorro/Desahorro)	5,472,930.00	9,420,928.00
			Resultados de Ejercicios Anteriores	42,861,821.00	39,800,440.00
			Revalúos	0.00	0.00
			Reservas	0.00	0.00
			Rectificaciones de Resultados de Ejercicios Anteriores	-1,842.00	0.00
			Exceso o Insuficiencia en la Actualización de la Hacienda Pública/Patrimonio	0.00	0.00
			Resultado por Posición Monetaria	0.00	0.00
			Resultado por Tenencia de Activos no Monetarios	0.00	0.00
			Total Hacienda Pública/ Patrimonio	50,219,504.00	51,107,963.00
			Total del Pasivo y Hacienda Pública/Patrimonio	56,663,188.00	57,198,268.00

ELABORÓ

CPC. EDGAR HACIEL BUSTOS OLIVARES
 SECRETARIO DE LA TESORERÍA Y ADMINISTRACIÓN

REVISÓ Y AUTORIZÓ

LAE. CESÁREO JORGE MÁRQUEZ ALVARADO
 PRESIDENTE MUNICIPAL CONSTITUCIONAL

REVISÓ

MTRA. LORENIA LISBETH LIRA AMADOR
 SINDICO PROCURADOR HACENDARIO



CUENTA PÚBLICA 2020
ESTADO DE ACTIVIDADES
 Del 01 de Enero al 31 de Diciembre de 2020 y 2019
 (PESOS)
 CONSOLIDADO DEL SECTOR PARAMUNICIPAL
MUNICIPIO DE TULANCINGO DE BRAVO



MUNICIPIO DE: _____

CONCEPTO	2020	2019	CONCEPTO	2020	2019
INGRESOS Y OTROS BENEFICIOS			GASTOS Y OTRAS PÉRDIDAS		
Ingresos de la Gestión	73,016,367.00	78,118,078.00	Gastos de Funcionamiento	85,306,212.00	91,301,866.00
Impuestos	0.00	0.00	Servicios Personales	40,956,076.00	38,358,687.00
Cuotas y Aportaciones de Seguridad Social	0.00	0.00	Materiales y Suministros	10,316,848.00	13,017,058.00
Contribuciones de Mejoras	0.00	0.00	Servicios Generales	34,033,288.00	39,926,121.00
Derechos	64,464,077.00	63,993,949.00	Transferencia, Asignaciones, Subsidios y Otras Ayudas	3,532,000.00	2,482,694.00
Productos de Tipo Corriente	1,421,203.00	2,099,357.00	Transferencias Internas y Asignaciones al Sector Público	0.00	0.00
Aprovechamientos de Tipo Corriente	2,798,004.00	2,002,816.00	Transferencias al Resto del Sector Público	0.00	0.00
Ingresos por Venta de Bienes y Servicios	4,333,083.00	10,021,956.00	Subsidios y Subvenciones	0.00	0.00
Ingresos no Comprendidos en las Fracciones de la Ley de Ingresos Causados en Ejercicios Fiscales Anteriores Pendientes de Liquidación o Pago	0.00	0.00	Ayudas Sociales	1,425,070.00	1,444,190.00
Participaciones, Aportaciones, Transferencias, Asignaciones, Subsidios y Otras Ayudas	22,690,690.00	25,002,724.00	Pensiones y Jubilaciones	1,106,930.00	1,038,504.00
Participaciones y Aportaciones	7,044,883.00	7,995,011.00	Transferencias a Fideicomisos, Mandatos y Contratos Análogos	0.00	0.00
Transferencias, Asignaciones, Subsidios y Otras Ayudas	15,645,807.00	17,007,713.00	Transferencias a la Seguridad Social	0.00	0.00
Otros Ingresos y Beneficios	328,807.00	410,694.00	Donativos	1,000,000.00	0.00
Ingresos Financieros	299,808.00	410,694.00	Transferencias al Exterior	0.00	0.00
Incremento por Variación de Inventarios	0.00	0.00	Participaciones y Aportaciones	0.00	0.00
Disminución del Exceso de Estimaciones por Pérdida o Deterioro u Obsolescencia	0.00	0.00	Participaciones	0.00	0.00
Disminución del Exceso de Provisiones	0.00	0.00	Aportaciones	0.00	0.00
Otros Ingresos y Beneficios Varios	28,999.00	0.00	Convenios	0.00	0.00
Total de Ingresos y Otros Beneficios	96,035,864.00	103,531,496.00	Intereses, Comisiones y Otros Gastos de la Deuda Pública	0.00	0.00
			Intereses de la Deuda Pública	0.00	0.00
			Comisiones de la Deuda Pública	0.00	0.00
			Gastos de la Deuda Pública	0.00	0.00
			Costo por Coberturas	0.00	0.00
			Apoyos Financieros	0.00	0.00
			Otros Gastos y Pérdidas Extraordinarias	1,724,722.00	326,008.00
			Estimaciones, Depreciaciones, Deterioros, Provisiones	1,724,722.00	326,008.00
			Disminución de Inventarios	0.00	0.00
			Aumento por Insuficiencia de Estimaciones por Pérdida	0.00	0.00
			Aumento por Insuficiencia de Provisiones	0.00	0.00
			Otros Gastos	0.00	0.00
			Inversión Pública	0.00	0.00
			Inversión Pública no Capitalizable	0.00	0.00
			Total de Gastos y Otras Pérdidas	90,562,934.00	94,110,568.00
			Resultados del Ejercicio (Ahorro/Desahorro)	5,472,930.00	9,420,928.00

ELABORÓ

CPC. EDGAR HACIEL BUSTOS OLIVARES
 SECRETARIO DE LA TESORERÍA Y ADMINISTRACIÓN

REVISÓ Y AUTORIZÓ

LAE. CESÁREO JORGE MÁRQUEZ ALVARADO
 PRESIDENTE MUNICIPAL CONSTITUCIONAL

REVISÓ

MTRA. LORENA LISBETH LIRA AMADOR
 SINDICO PROCURADOR HACENDARIO



CUENTA PÚBLICA 2020
ESTADO DE VARIACIÓN EN LA HACIENDA PÚBLICA
Del 01 de Enero al 31 de Diciembre de 2020 y 2019
(PESOS)



CONSOLIDADO DEL SECTOR PARAMUNICIPAL
MUNICIPIO DE TULANCINGO DE BRAVO

MUNICIPIO DE: _____

CONCEPTO	Hacienda Pública/Patrimonio Contribuido	Hacienda Pública/Patrimonio Generado de Ejercicios Anteriores	Hacienda Pública/Patrimonio Generado del Ejercicio	Ajustes por Cambios de Valor	TOTAL
Rectificaciones de Resultados de Ejercicios Anteriores		0.00	-1,842.00	0.00	-1,842.00
Patrimonio Neto Inicial Ajustado del Ejercicio	1,886,595.00			0.00	1,886,595.00
Aportaciones	3,167,794.00				3,167,794.00
Donaciones de Capital	0.00				0.00
Actualización de la Hacienda Pública / Patrimonio	-1,281,199.00				-1,281,199.00
Variaciones de la Hacienda Pública/Patrimonio Neto del Ejercicio		39,800,440.00	9,420,928.00	0.00	49,221,368.00
Resultados del Ejercicio (Ahorro/Desahorro)			9,420,928.00		9,420,928.00
Resultados de Ejercicios Anteriores		39,800,440.00			39,800,440.00
Revalúos		0.00		0.00	0.00
Reservas		0.00			0.00
Hacienda Pública/Patrimonio Neto Final del Ejercicio 2018	1,886,595.00	39,800,440.00	9,420,928.00	0.00	51,107,963.00
Cambios en la Hacienda Pública/Patrimonio Neto del Ejercicio 2015	0.00			0.00	0.00
Aportaciones	0.00				0.00
Donaciones de Capital	0.00				0.00
Actualización de la Hacienda Pública/Patrimonio	0.00				0.00
Variaciones de la Hacienda Pública/Patrimonio Neto del Ejercicio		3,061,381.00	5,472,930.00	0.00	8,534,311.00
Resultados del Ejercicio (Ahorro/Desahorro)			5,472,930.00		5,472,930.00
Resultados de Ejercicios Anteriores		3,061,381.00			3,061,381.00
Revalúos		0.00		0.00	0.00
Reservas		0.00			0.00
Saldo Neto en la Hacienda Pública/Patrimonio 2019	1,886,595.00	42,861,821.00	5,471,088.00	0.00	50,219,504.00

ELABORÓ

CPC. EDGAR HACIEL BUSTOS OLIVARES
SECRETARIO DE LA TESORERIA Y ADMINISTRACIÓN

REVISÓ Y AUTORIZÓ

LAE. CESÁREO JORGE MÁRQUEZ ALVARADO
PRESIDENTE MUNICIPAL CONSTITUCIONAL

REVISÓ

MTRA. LORENIA LISBETH LIRA AMADOR
SINDICO PROCURADOR HACENDARIO



CUENTA PÚBLICA 2020
ESTADO DE CAMBIOS EN LA SITUACIÓN FINANCIERA
 Del 01 de Enero al 31 de Diciembre de 2020 y 2019
 (PESOS)
CONSOLIDADO DEL SECTOR PARAMUNICIPAL
MUNICIPIO DE TULANCINGO DE BRAVO



MUNICIPIO DE: _____

CONCEPTO	Origen	Aplicación	CONCEPTO	Origen	Aplicación
ACTIVO	4,856,915.00	4,321,835.00	PASIVO	353,379.00	0.00
Activo Circulante	3,132,192.00	2,693,980.00	Pasivo Circulante	353,379.00	0.00
Efectivo y Equivalentes	3,132,192.00	0.00	Cuentas por Pagar a Corto Plazo	353,379.00	0.00
Derechos a Recibir Efectivo o Equivalentes	0.00	2,693,980.00	Documentos por Pagar a Corto Plazo	0.00	0.00
Derechos a Recibir Bienes o Servicios	0.00	0.00	Porción a Corto Plazo de la Deuda Pública a Largo	0.00	0.00
Inventarios	0.00	0.00	Títulos y Valores a Corto Plazo	0.00	0.00
Almacenes	0.00	0.00	Pasivos Diferidos a Corto Plazo	0.00	0.00
Estimación por Pérdida o Deterioro de Activos	0.00	0.00	Fondos y Bienes de Terceros en Garantía y/o	0.00	0.00
Otros Activos Circulantes	0.00	0.00	Provisiones a Corto Plazo	0.00	0.00
Activo No Circulante	1,724,723.00	1,627,855.00	Otros Pasivos a Corto Plazo	0.00	0.00
Inversiones Financieras a Largo Plazo	0.00	0.00	Pasivo No Circulante	0.00	0.00
Derechos a Recibir Efectivo o Equivalentes a Largo	0.00	0.00	Cuentas por Pagar a Largo Plazo	0.00	0.00
Bienes Inmuebles, Infraestructura y Construcciones	0.00	0.00	Documentos por Pagar a Largo Plazo	0.00	0.00
Bienes Muebles	0.00	209,509.00	Deuda Pública a Largo Plazo	0.00	0.00
Activos Intangibles	0.00	1,418,346.00	Pasivos Diferidos a Largo Plazo	0.00	0.00
Depreciación, Deterioro y Amortización Acumulada	1,724,723.00	0.00	Fondos y Bienes de Terceros en Garantía y/o en	0.00	0.00
Activos Diferidos	0.00	0.00	Provisiones a Largo Plazo	0.00	0.00
Estimación por Pérdida o Deterioro de Activos no Circulantes	0.00	0.00	HACIENDA PÚBLICA/ PATRIMONIO	3,061,381.00	3,949,840.00
Otros Activos no Circulantes	0.00	0.00	Hacienda Pública/Patrimonio Contribuido	0.00	0.00
			Aportaciones	0.00	0.00
			Donaciones de Capital	0.00	0.00
			Actualización de la Hacienda Pública / Patrimonio	0.00	0.00
			Hacienda Pública/Patrimonio Generado	3,061,381.00	3,949,840.00
			Resultados del Ejercicio (Ahorro/Desahorro)	0.00	3,947,998.00
			Resultados de Ejercicios Anteriores	3,061,381.00	0.00
			Revalúos	0.00	0.00
			Reservas	0.00	0.00
			Rectificaciones de Resultados de Ejercicios	0.00	1,842.00
			Exceso o Insuficiencia en la Actualización de la	0.00	0.00
			Resultado por Posición Monetaria	0.00	0.00
			Resultado por Tenencia de Activos no Monetarios	0.00	0.00

ELABORÓ

CPC. EDGAR HACIEL BUSTOS OLIVARES
 SECRETARIO DE LA TESORERIA Y ADMINISTRACIÓN

REVISÓ Y AUTORIZÓ

LAE. CESÁREO JORGE MÁRQUEZ ALVARADO
 PRESIDENTE MUNICIPAL CONSTITUCIONAL

REVISÓ

MTRA. LORENIA LISBETH LIRA AMADOR
 SINDICO PROCURADOR HACENDARIO



CUENTA PÚBLICA 2020
ESTADO DE FLUJOS DE EFECTIVO
 Del 01 de Enero al 31 de Diciembre de 2020 y 2019
 (PESOS)
 CONSOLIDADO DEL SECTOR PARAMUNICIPAL
MUNICIPIO DE TULANCINGO DE BRAVO



MUNICIPIO DE: _____

CONCEPTO	2020	2019	CONCEPTO	2020	2019
Flujos de Efectivo de las Actividades de Operación			Flujos de Efectivo de las Actividades de Inversión		
Origen	96,324,457.00	103,531,384.00	Origen	0.00	0.00
Impuestos	0.00	0.00	Bienes Inmuebles, Infraestructura y Construcciones en	0.00	0.00
Cuotas y Aportaciones de Seguridad Social	0.00	0.00	Bienes Muebles	0.00	0.00
Contribuciones de Mejoras	0.00	0.00	Otros Orígenes de Inversión	0.00	0.00
Derechos	64,464,077.00	63,993,949.00	Aplicación	1,627,855.00	1,760,481.00
Productos de Tipo Corriente	1,421,203.00	2,099,356.00	Bienes Inmuebles, Infraestructura y Construcciones en	0.00	0.00
Aprovechamientos de Tipo Corriente	2,798,004.00	2,002,816.00	Proceso		
Ingresos por Venta de Bienes y Servicios	4,661,890.00	10,432,539.00	Bienes Muebles	209,509.00	359,822.00
Ingresos no Comprendidos en las Fracciones de la Ley de			Otras Aplicaciones de Inversión	1,418,346.00	1,400,659.00
Ingresos Causados en Ejercicios Fiscales Anteriores Pendientes	0.00	0.00	Flujos Netos de Efectivo por Actividades de Inversión	-1,627,855.00	-1,760,481.00
Participaciones y Aportaciones	7,044,883.00	7,995,011.00	Flujo de Efectivo de las Actividades de Financiamiento		
Transferencias, Asignaciones, Subsidios y Otras Ayudas	15,645,807.00	17,007,713.00	Origen	0.00	0.00
Otros Orígenes de Operación	288,593.00	0.00	Endeudamiento Neto	0.00	0.00
Aplicación	97,828,794.00	96,539,742.00	Interno	0.00	0.00
Servicios Personales	40,956,076.00	38,358,687.00	Externo	0.00	0.00
Materiales y Suministros	10,316,848.00	12,881,516.00	Otros Orígenes de Financiamiento	0.00	0.00
Servicios Generales	34,033,288.00	39,926,121.00	Aplicación	0.00	0.00
Transferencias Internas y Asignaciones al Sector Público	0.00	0.00	Servicios de la Deuda	0.00	0.00
Transferencias al Resto del Sector Público	0.00	0.00	Interno	0.00	0.00
Subsidios y Subvenciones	0.00	0.00	Externo	0.00	0.00
Ayudas Sociales	1,425,070.00	1,444,190.00	Otras Aplicaciones de Financiamiento	0.00	0.00
Pensiones y Jubilaciones	1,106,930.00	1,038,504.00	Flujos netos de Efectivo por Actividades de	0.00	0.00
Transferencias a Fideicomisos, Mandatos y Contratos Análogos	0.00	0.00	Financiamiento		
Transferencias a la Seguridad Social	0.00	0.00	Incremento/Disminución Neta en el Efectivo y	-3,132,192.00	5,231,161.00
Donativos	1,000,000.00	0.00	Equivalentes al Efectivo		
Transferencias al Exterior	0.00	0.00	Efectivo y Equivalentes al Efectivo al Inicio del Ejercicio	12,138,295.00	6,907,134.00
Participaciones	0.00	0.00	Efectivo y Equivalentes al Efectivo al Final del Ejercicio	9,006,103.00	12,138,295.00
Aportaciones	0.00	0.00			
Convenios	0.00	0.00			
Otras Aplicaciones de Operación	8,990,582.00	2,890,724.00			
Flujos Netos de Efectivo por Actividades de Operación	-1,504,337.00	6,991,642.00			

ELABORÓ

CPC. EDGAR HACIEL BUSTOS OLIVARES
 SECRETARIO DE LA TESORERÍA Y ADMINISTRACIÓN

REVISÓ Y AUTORIZÓ

LAE. CESÁREO JORGE MÁRQUEZ ALVARADO
 PRESIDENTE MUNICIPAL CONSTITUCIONAL

REVISÓ

MTRA. LORENIA LISBETH LIRA AMADOR
 SINDICO PROCURADOR HACENDARIO



CUENTA PÚBLICA 2020
ESTADO ANALÍTICO DEL ACTIVO
 Del 01 de Enero al 31 de Diciembre de 2020 y 2019
 (PESOS)
 CONSOLIDADO DEL SECTOR PARAMUNICIPAL
MUNICIPIO DE TULANCINGO DE BRAVO



MUNICIPIO DE: _____

CONCEPTO	Saldo Inicial	Cargos del Periodo	Abonos del Periodo	Saldo Final	Variación del Periodo
ACTIVO	57,198,268.00	216,017,991	216,553,071	56,663,188.00	-535,080
Activo Circulante	30,006,899.00	214,390,136	214,828,348	29,568,687.00	-438,212
Efectivo y Equivalentes	12,138,295.00	110,614,331	113,746,523	9,006,103.00	-3,132,192
Derechos a Recibir Efectivo o Equivalentes	18,115,475.00	103,718,014	101,024,034	20,809,455.00	2,693,980
Derechos a Recibir Bienes o Servicios	-246,871.00	8,232	8,232	-246,871.00	0
Inventarios	0.00	0	0	0.00	0
Almacenes	0.00	0	0	0.00	0
Estimación por Pérdida o Deterioro de Activos Circulantes	0.00	0	0	0.00	0
Otros Activos Circulantes	0.00	49,559	49,559	0.00	0
Activo No Circulante	27,191,369.00	1,627,855	1,724,723	27,094,501.00	-96,868
Inversiones Financieras a Largo Plazo	0.00	0	0	0.00	0
Derechos a Recibir Efectivo o Equivalentes a Largo Plazo	0.00	0	0	0.00	0
Bienes Inmuebles, Infraestructura y Construcciones en Proceso	1,373,880.00	0	0	1,373,880.00	0
Bienes Muebles	23,625,477.00	209,509	0	23,834,986.00	209,509
Activos Intangibles	3,112,669.00	1,418,346	0	4,531,015.00	1,418,346
Depreciación, Deterioro y Amortización Acumulada de Bienes	-920,657.00	0	1,724,723	-2,645,380.00	-1,724,723
Activos Diferidos	0.00	0	0	0.00	0
Estimación por Pérdida o Deterioro de Activos no Circulantes	0.00	0	0	0.00	0
Otros Activos no Circulantes	0.00	0	0	0.00	0

ELABORÓ

REVISÓ Y AUTORIZÓ

REVISÓ

CPC. EDGAR HACIEL BUSTOS OLIVARES
 SECRETARIO DE LA TESORERIA Y ADMINISTRACIÓN

LAE. CESÁREO JORGE MÁRQUEZ ALVARADO
 PRESIDENTE MUNICIPAL CONSTITUCIONAL

MTRA. LORENIA LISBETH LIRA AMADOR
 SINDICO PROCURADOR HACENDARIO

Notas de Desglose

1) Estado de Situación Financiera

En relación al Activo Circulante de los organismos descentralizados y el Municipio, suman el siguiente importe:

Efectivo y Equivalentes

Concepto	2020	2019
Poder Ejecutivo	\$ 16,175,618.67	\$ 72,272,307.60
Poder Legislativo	\$ -	\$ -
Poder Judicial	\$ -	\$ -
Órganos Autónomos	\$ 9,006,103.00	\$ 12,138,295.00
Suma	\$ 25,181,721.67	\$ 84,410,602.60

Derechos a Recibir Efectivo o Equivalentes

Concepto	2020	2019
Poder Ejecutivo	\$ -	\$ -
Poder Legislativo	\$ -	\$ -
Poder Judicial	\$ -	\$ -
Órganos Autónomos	\$ 20,809,455.00	\$ 18,115,475.00
Suma	\$ 20,809,455.00	\$ 18,115,475.00

Derechos a Recibir Bienes o Servicios

Concepto	2020	2019
Poder Ejecutivo	\$ 1,246,312.64	\$ 3,194,451.91
Poder Legislativo	\$ -	\$ -
Poder Judicial	\$ -	\$ -
Órganos Autónomos	-\$ 246,871.00	-\$ 246,871.00
Suma	\$ 999,441.64	\$ 2,947,580.91

Inventarios

Concepto	2020	2019
Poder Ejecutivo	\$ -	\$ -
Poder Legislativo	\$ -	\$ -
Poder Judicial	\$ -	\$ -
Órganos Autónomos	\$ -	\$ -
Suma	\$ -	\$ -

Almacenes

Concepto	2020	2019
Poder Ejecutivo	\$ 91,610.90	\$ 58,625.84
Poder Legislativo	\$ -	\$ -
Poder Judicial	\$ -	\$ -
Órganos Autónomos	\$ -	\$ -
Suma	\$ 91,610.90	\$ 58,625.84

Estimación por Pérdida o Deterioro de Activos**Circulantes**

Concepto	2020	2019
Poder Ejecutivo	\$ -	\$ -
Poder Legislativo	\$ -	\$ -
Poder Judicial	\$ -	\$ -
Órganos Autónomos	\$ -	\$ -
Suma	\$ -	\$ -

Otros Activos Circulantes

Concepto	2020	2019
Poder Ejecutivo	\$ -	\$ 727,646.00
Poder Legislativo	\$ -	\$ -
Poder Judicial	\$ -	\$ -
Órganos Autónomos	\$ -	\$ -
Suma	\$ -	\$ 727,646.00

En relación al Activo NO Circulante de los organismos descentralizados y el Municipio, suman el siguiente importe:

Activo No Circulante

Concepto	2020	2019
Poder Ejecutivo	\$ 1,680,198,200.69	\$ 340,530,491.84
Poder Legislativo	\$ -	\$ -
Poder Judicial	\$ -	\$ -
Órganos Autónomos	\$ 27,094,501.00	\$ 27,191,369.00
Suma	\$ 1,707,292,701.69	\$ 367,721,860.84

En relación al Pasivo Circulante de los organismos Descentralizados y el Municipio, suman el siguiente importe:

Pasivo Circulante

Concepto	2020	2019
Poder Ejecutivo	\$ 7,156,417.36	\$ 4,943,038.10
Poder Legislativo	\$ -	\$ -
Poder Judicial	\$ -	\$ -
Órganos Autónomos	\$ 5,740,537.00	\$ 5,387,158.00
Suma	\$ 12,896,954.36	\$ 10,330,196.10

En relación al Pasivo No Circulante de los organismos Descentralizados y el Municipio, suman el siguiente importe:

Pasivo No Circulante

Concepto	2020	2019
Poder Ejecutivo	\$ 38,420,292.60	\$ 45,452,861.60

Municipio de Tulancingo de Bravo

Consolidación Cuenta Pública Anual 2020

Poder Legislativo	\$ -	\$ -
Poder Judicial	\$ -	\$ -
Órganos Autónomos	\$ 703,147.00	\$ 703,147.00
Suma	\$ 39,123,439.60	\$ 46,156,008.60

En relación a la Hacienda Pública/ Patrimonio los organismos Descentralizados y el Municipio, suman el siguiente importe:

HACIENDA PÚBLICA/ PATRIMONIO

Concepto	2020	2019
Poder Ejecutivo	\$ 1,652,135,032.95	\$ 366,387,625.44
Poder Legislativo	\$ -	\$ -
Poder Judicial	\$ -	\$ -
Órganos Autónomos	\$ 50,219,504.00	\$ 51,107,963.00
Suma	\$ 1,702,354,536.95	\$ 417,495,588.44

2) Estado de Actividades

En relación a los INGRESOS Y OTROS BENEFICIOS de los organismos descentralizados y el Municipio, suman el siguiente importe:

Ingresos de la Gestión

Concepto	2020	2019
Poder Ejecutivo	\$ 103,836,290.14	\$ 114,775,653.17
Poder Legislativo	\$ -	\$ -
Poder Judicial	\$ -	\$ -
Órganos Autónomos	\$ 73,016,367.00	\$ 78,118,078.00
Suma	\$ 176,852,657.14	\$ 192,893,731.17

Participaciones, Aportaciones, Transferencias, Asignaciones, Subsidios y Otras Ayudas

Concepto	2020	2019
Poder Ejecutivo	\$ 329,521,996.03	\$ 331,544,921.97
Poder Legislativo	\$ -	\$ -
Poder Judicial	\$ -	\$ -
Órganos Autónomos	\$ 22,690,690.00	\$ 25,002,724.00
Suma	\$ 352,212,686.03	\$ 356,547,645.97

Otros Ingresos y Beneficios

Concepto	2020	2019
Poder Ejecutivo	\$ 6,083,564.56	\$ -
Poder Legislativo	\$ -	\$ -
Poder Judicial	\$ -	\$ -
Órganos Autónomos	\$ 328,807.00	\$ 410,694.00
Suma	\$ 6,412,371.56	\$ 410,694.00

En relación a los GASTOS Y OTRAS PÉRDIDAS de los organismos descentralizados y el Municipio, suman el siguiente importe:

Gastos de Funcionamiento

Concepto	2020	2019
Poder Ejecutivo	\$ 334,299,035.09	\$ 333,020,516.56
Poder Legislativo	\$ -	\$ -
Poder Judicial	\$ -	\$ -
Órganos Autónomos	\$ 85,306,212.00	\$ 91,301,866.00
Suma	\$ 419,605,247.09	\$ 424,322,382.56

Transferencias, Asignaciones, Subsidios y Otras Ayudas

Concepto	2020	2019
Poder Ejecutivo	\$ 30,719,185.51	\$ 29,845,575.64
Poder Legislativo	\$ -	\$ -

Municipio de Tulancingo de Bravo

Consolidación Cuenta Pública Anual 2020

Poder Judicial	\$ -	\$ -
Órganos Autónomos	\$ 3,532,000.00	\$ 2,482,694.00
Suma	\$ 34,251,185.51	\$ 32,328,269.64

Participaciones y Aportaciones

Concepto	2020	2019
Poder Ejecutivo	\$ 2,610,785.80	\$ 2,646,207.80
Poder Legislativo	\$ -	\$ -
Poder Judicial	\$ -	\$ -
Órganos Autónomos	\$ -	\$ -
Suma	\$ 2,610,785.80	\$ 2,646,207.80

Intereses, Comisiones y Otros Gastos de la Deuda Pública

Concepto	2020	2019
Poder Ejecutivo	\$ 3,349,569.65	\$ 5,505,186.48
Poder Legislativo	\$ -	\$ -
Poder Judicial	\$ -	\$ -
Órganos Autónomos	\$ -	\$ -
Suma	\$ 3,349,569.65	\$ 5,505,186.48

Otros Gastos y Pérdidas Extraordinarias

Concepto	2020	2019
Poder Ejecutivo	\$ 65,017.12	\$ -
Poder Legislativo	\$ -	\$ -
Poder Judicial	\$ -	\$ -
Órganos Autónomos	\$ 1,724,722.00	\$ 326,008.00
Suma	\$ 1,789,739.12	\$ 326,008.00

En relación al Resultados del Ejercicio (Ahorro y Desahorro) de los organismos Descentralizados y el Municipio, suman el siguiente importe:

Resultados del Ejercicio (Ahorro y Desahorro)

Concepto	2020	2019
Poder Ejecutivo	\$ 68,398,257.56	\$ 75,303,088.66
Poder Legislativo	\$ -	\$ -
Poder Judicial	\$ -	\$ -
Órganos Autónomos	\$ 5,472,930.00	\$ 9,420,928.00
Suma	\$ 73,871,187.56	\$ 84,724,016.66